

**Repubblica Italiana**



## **REGIONE SICILIANA**

### **GIUNTA REGIONALE**

Deliberazione n. 318 del 27 luglio 2023.

“Ente di Sviluppo Agricolo (ESA) – Delibera commissariale n. 14 del 28 aprile 2023  
'Approvazione Rendiconto generale anno 2022”.

La Giunta Regionale

VISTO lo Statuto della Regione;

VISTE le leggi regionali 29 dicembre 1962, n.28 e 10 aprile 1978, n.2;

VISTA la legge regionale 16 dicembre 2008, n.19 e successive modificazioni;

VISTO il D.P.Reg. 5 aprile 2022, n.9 concernente: “Regolamento di attuazione del Titolo II della legge regionale 16 dicembre 2008, n. 19. Rimodulazione degli assetti organizzativi dei Dipartimenti regionali ai sensi dell'articolo 13, comma 3, della legge regionale 17 marzo 2016, n. 3”;

VISTO il proprio Regolamento interno, approvato con deliberazione della Giunta regionale n. 82 del 10 marzo 2020;

VISTA la legge regionale 10 agosto 1965, n. 21 e successive modificazioni;

VISTA la legge regionale 14 settembre 1979, n. 212 e successive modificazioni;

VISTA la legge regionale 7 marzo 1997, n. 6 e successive modificazioni e, in particolare, l'art. 32, comma 1;

VISTA la legge regionale 28 dicembre 2004, n. 17 e successive modificazioni e, in particolare, l'articolo 53, rubricato “Controllo sugli atti degli enti vigilati “;

VISTA la Circolare della Ragioneria generale della Regione n.8 del 10 maggio 2005;

VISTA la legge regionale 22 dicembre 2005, n. 19 e successive modificazioni e, in particolare, l'art. 20, comma 3;

VISTO il decreto legislativo 23 giugno 2011, n. 118 e successive modifiche ed integrazioni;

VISTA la deliberazione della Giunta regionale n. 207 del 5 agosto 2011, recante “Interventi urgenti per il contenimento della spesa pubblica e dei costi della politica-Atto di indirizzo”;



## **REGIONE SICILIANA**

### **GIUNTA REGIONALE**

VISTA la deliberazione della Giunta regionale n.317 del 4 settembre 2012, recante “Riduzione e razionalizzazione della spesa pubblica regionale – Modalità di attuazione”;

VISTA la deliberazione n.185 del 28 aprile 2021 con la quale la Giunta regionale ha approvato lo schema di accordo transattivo tra ESA e Regione Siciliana;

VISTA la deliberazione della Giunta regionale n. 499 del 20 settembre 2022, recante “Ente di Sviluppo Agricolo (ESA) – Delibera del Consiglio di Amministrazione n. 30 del 23 giugno 2022: 'Approvazione Rendiconto generale anno 2021 - Ripianamento disavanzo di amministrazione esercizio finanziario 2021.' Approvazione”;

VISTA la deliberazione della Giunta regionale n. 429 dell'8 agosto 2022, recante “Ente di Sviluppo Agricolo (E.S.A.) - Delibera del Consiglio di Amministrazione n.32 del 29 giugno 2022: 'Approvazione Bilancio di Previsione Finanziario per il triennio 2022/2024’”;

VISTA la deliberazione della Giunta regionale n. 13 del 5 gennaio 2023, recante “Ente di Sviluppo Agricolo (E.S.A.) – Revoca del Consiglio di Amministrazione e Nomina del Commissario straordinario” ed il conseguente D.P. n. 05/Serv. 1/S.G. del 10 gennaio 2023, di nomina del Dr. Carlo Domenico Turriciano, quale Commissario straordinario dell'Ente di Sviluppo Agricolo;

VISTA la legge regionale 22 febbraio 2023, n. 3: “Bilancio di previsione della Regione siciliana per il triennio 2023-2025”;

VISTA la nota prot. n.5623/Gab. del 14 luglio 2023 e relativi atti acclusi, con la quale l'Assessore regionale per l'agricoltura, lo sviluppo rurale e la pesca mediterranea trasmette, per l'approvazione da parte della Giunta regionale, la delibera commissariale n. 14 del 28 aprile 2023 dell'Ente di Sviluppo Agricolo recante 'Approvazione Rendiconto generale anno 2022', unitamente alla relazione di accompagnamento alla suddetta deliberazione, predisposta dal Dipartimento regionale dell'agricoltura, giusta nota prot. n. 137853 del 29 giugno 2023;



**Repubblica Italiana**



## **REGIONE SICILIANA**

### **GIUNTA REGIONALE**

CONSIDERATO che con deliberazione n.13/C.S. del 28 aprile 2023, il Commissario straordinario dell'ESA ha adottato le risultanze del riaccertamento ordinario dei residui attivi e passivi per l'esercizio 2022, propedeutico all'approvazione del Rendiconto generale 2022, e sul quale ha espresso parere favorevole il Collegio dei Revisori dei conti, giusto verbale n. 7 del 20 aprile 2023;

CONSIDERATO che nella richiamata nota prot. n. 5623/2023 il predetto Assessore fa presente che sulla delibera dell'ESA n. 14/2023 il Collegio straordinario dei revisori, con verbale n. 10 del 28 aprile 2023, ha espresso parere favorevole, seppure con taluni rilievi e verifiche richieste, affermando, in particolare, che il documento contabile di cui trattasi risulta conforme alle norme che ne disciplinano i criteri di redazione, come si evince dall'Allegato 'A' alla relazione di accompagnamento al Rendiconto stesso;

CONSIDERATO che dalla citata relazione, di cui alla nota prot. n. 137853/2023, si evince che il Dirigente generale del Dipartimento regionale dell'agricoltura dopo avere esaminato la delibera in argomento e tutta l'acclusa documentazione, ivi compreso il verbale del Collegio dei Revisori dei Conti, ed averne verificata la sostanziale conformità alla normativa vigente, allo Statuto dell'Ente, al regolamento di contabilità e alle norme del decreto legislativo n.118/2011, esprime parere favorevole all'approvazione del Rendiconto Generale anno 2022 e atti correlati dell'Ente di Sviluppo Agricolo;

RITENUTO di approvare la delibera del Commissario straordinario dell'Ente di Sviluppo Agricolo n.14 del 28 aprile 2023, recante 'Approvazione Rendiconto generale anno 2022,

### **D E L I B E R A**

per quanto esposto in preambolo, di approvare la delibera del Commissario straordinario dell'Ente di Sviluppo Agricolo n.14 del 28 aprile 2023, recante 'Approvazione Rendiconto generale anno 2022', in conformità alla proposta

**Repubblica Italiana**



**REGIONE SICILIANA**

**GIUNTA REGIONALE**

dell'Assessore regionale per l'agricoltura, lo sviluppo rurale e la pesca mediterranea di cui alla nota prot. n. 5623/Gab. del 14 luglio 2023 ed all'acclusa documentazione, costituenti allegato alla presente deliberazione.

Il Segretario

BUONISI

Il Presidente

SCHIFANI

JT

Repubblica Italiana



Regione Siciliana

Assessorato dell'Agricoltura, dello Sviluppo rurale e  
della Pesca Mediterranea

L'Assessore

Palermo, prot. n. 5623/GAB del 14.07.2023

Risposta a nota n. \_\_\_\_\_ del \_\_\_\_\_

Alla Presidenza della Regione Siciliana  
Ufficio Segreteria di Giunta  
Raccomandata a Libretto  
anticipata alla pec : [segreteria.giunta@certmail.regione.sicilia.it](mailto:segreteria.giunta@certmail.regione.sicilia.it)

e p.c.

On.le Presidente della Regione  
Ufficio di diretta collaborazione  
[presidente@certmail.regione.sicilia.it](mailto:presidente@certmail.regione.sicilia.it)

Alla Presidenza della Regione  
Segreteria Generale - Area 2<sup>a</sup>  
[segreteria.generale@certmail.regione.sicilia.it](mailto:segreteria.generale@certmail.regione.sicilia.it)

Al Dipartimento Regionale dell'Agricoltura  
[dipartimento.agricoltura@certmail.regione.sicilia.it](mailto:dipartimento.agricoltura@certmail.regione.sicilia.it)

**Oggetto:** Ente di Sviluppo Agricolo – Delibera commissariale n.14 del 28/04/2023 “Approvazione Rendiconto Generale anno 2022”

In riferimento all'oggetto si trasmette la documentazione inviata dal Dipartimento Regionale dell'Agricoltura (dirigenziale n.137853 del 29/06/2023)e, precisamente, la deliberazione n.14 del 28/04/2023 del Commissario Straordinario dell'Ente relativa all'approvazione del Rendiconto Generale dell'anno 2022, completa di tutti i suoi allegati, del parere positivo del Collegio Straordinario dei Revisori dei Conti, reso con verbale n.10/2023 e della relazione del Dipartimento dell'Agricoltura, al fine dell'inserimento all'O.d.G della prima seduta utile della Giunta, per l'approvazione del documento contabile di che trattasi.

Allegati :

1. nota n. 137853 del 29/06/2023 del Dipartimento Agricoltura
2. delibera del Commissario Straordinario dell'ESA n.14 del 28/04/2023 con tutti gli allegati tecnici in formato digitale contenuti in un CD
3. verbale del Collegio dei Revisori n.10/2023 su delibera n.14/2023
4. relazione del Dipartimento dell'Agricoltura
5. delibera del Commissario Straordinario dell'ESA n.13 del 28/04/2023 “Riaccertamento Ordinario Residui Attivi e Passivi anno 2022”
6. verbale del Collegio dei Revisori n.7/2023 su delibera n.13/2023

L'Assessore  
Sammartino





# Regione Siciliana

ASSESSORATO REGIONALE DELL'AGRICOLTURA  
DELLO SVILUPPO RURALE E DELLA PESCA MEDITERRANEA  
DIPARTIMENTO REGIONALE DELL'AGRICOLTURA

SERVIZIO 6 - INDIRIZZO STRATEGICO, VIGILANZA E  
CONTROLLO DEGLI ENTI - RETI IRRIGUE - U.O.6.1  
VIA GIOVANNI CIMABUE N. 2 - 90145 PALERMO

PEC: [enti.vigilati@pec.dipartimentoagricolturasicilia.it](mailto:enti.vigilati@pec.dipartimentoagricolturasicilia.it)  
MAIL: [agri.servizio6@regione.sicilia.it](mailto:agri.servizio6@regione.sicilia.it)

Prot. n. 134853 del 29.6.23

Palermo \_\_\_\_\_

Risposta a Vs. \_\_\_\_\_

del \_\_\_\_\_

ASSESSORATO REGIONALE DELL'AGRICOLTURA DELLO SVILUPPO RURALE E DELLA PESCA MEDITERRANEA	
PROF. UFFICIO DI GABINETTO	
★	04 LUG. 2023
Prot.	5230/GAB
Classifica	S.T.

p.c.

➔ Assessore Regionale dell'Agricoltura,  
dello Sviluppo Rurale e  
della Pesca Mediterranea  
UFFICIO DI GABINETTO  
Viale Regione Siciliana 2771  
PALERMO

Ente di Sviluppo Agricolo  
Via Libertà, 203  
90143 - PALERMO

PEC:

[direzione.generale@pec.entesviluppoagricolo.it](mailto:direzione.generale@pec.entesviluppoagricolo.it)

OGGETTO: Ente di Sviluppo Agricolo. Deliberazione del Commissario Straordinario n. 14 del 28/04/2023  
"Approvazione Rendiconto Generale 2022".

Si trasmette, per l'inserimento all'Ordine del Giorno della seduta della Giunta, la deliberazione E.S.A. n. 14/C.S. del 28/04/2023 relativa all'approvazione del Rendiconto Generale 2022 completa di tutti gli allegati ed il verbale n. 10/2023 del Collegio Straordinario dei Revisori dei conti dell'Ente contenente il parere positivo sul documento contabile.

Si trasmette, inoltre la seguente documentazione:

- Relazione del Dipartimento Regionale Agricoltura sulla deliberazione E.S.A n. 14/C.S. del 28/04/2023;
- La deliberazione ESA n. 13/C.S. del 28/04/2023 "Riaccertamento ordinario dei residui attivi e passivi Esercizio Finanziario 2022";
- Il verbale del Collegio dei Revisori n. 7/2023;
- Copia CD contenente tutta la documentazione in formato digitale.



IL DIRIGENTE DEL SERVIZIO  
Giuseppe Dimino

Dr. Carl  
Geopon +  
Koford





*Regione Siciliana*  
ASSESSORATO REGIONALE DELL'AGRICOLTURA  
DELLO SVILUPPO RURALE E DELLA PESCA MEDITERRANEA  
DIPARTIMENTO REGIONALE DELL'AGRICOLTURA

SERVIZIO 6 –INDIRIZZO STRATEGICO, VIGILANZA E CONTROLLO DEGLI ENTI – RETI IRRIGUE-

Relazione sulla deliberazione dell'Ente di Sviluppo Agricolo (E.S.A.). n. 14/C.S. del 28/04/2023  
"Approvazione Rendiconto Generale 2022"

PREMESSA

Con deliberazione n. 13/C.S. del 28/04/2023 L'E.S.A. ha proceduto al riaccertamento ordinario dei residui attivi e passivi per l'esercizio finanziario 2022. Su tale riaccertamento, necessario e propedeutico per l'approvazione del Rendiconto generale 2022, si è espresso il Collegio Straordinario dei Revisori dei conti dell'Ente, con parere favorevole, come risulta dal verbale n. 07 del 20/04/2023.

Da tale riaccertamento sono risultati i seguenti residui da mantenere:

- Residui attivi : € 17.506.908,00;
- Residui passivi: € 20.104.281,06.

Successivamente, con deliberazione n. 14/C.S. del 28/04/2023, l'E.S.A. ha approvato il Rendiconto Generale anno 2022. Su tale Rendiconto, il Collegio Straordinario dei Revisori dell'Ente ha espresso, come risulta dal verbale n. 10 del 28/04/2023, parere favorevole, con alcuni rilievi e raccomandazioni.

Il rendiconto consuntivo esercizio finanziario 2021, predisposto dall'E.S.A. con deliberazione n. 30 del 23/06/2022 è stato approvato con deliberazione della Giunta Regionale di Governo n. 499 del 20/09/2022.

Con nota prot. 106782 del 16/05/2023 questo Servizio ha richiesto un'integrazione della documentazione trasmessa con nota prot. n. 3655/D.G. del 03/05/2023, in particolare sono state richieste, le schede dei vincoli di bilancio 2022.

RELAZIONE.

Al fine di poter dare corso all'istruttoria del Conto Consuntivo 2022, sono stati acquisiti:

- Il verbale del Collegio dei Revisori n. 07/2023;
- Il verbale del Collegio dei Revisori n. 10/2023;
- La deliberazione n. 13/C.S. del 28/04/2023 "*Riaccertamento ordinario dei residui attivi e passivi Esercizio Finanziario 2022*";
- La deliberazione n. 14/C.S. del 28/04/2023 "*Approvazione Rendiconto Generale 2022*".

Si premette che la normativa a cui fare riferimento è rappresentata dal D.Lgs. n. 118/2011 e modificazioni di cui al D.Lgs. 126/2014.

I rendiconti precedenti sono stati adottati dall'Ente di Sviluppo Agricolo e risultano approvati regolarmente dalla Giunta Regionale di Governo.

Il rendiconto Generale anno 2022 approvato dall'Ente con deliberazione n. 14/C.S. del 28/04/2023 "Approvazione Rendiconto Generale anno 2022" e trasmesso, per il seguito di competenza, a questo Dipartimento con nota prot. n. 3655/D.G. del 03/05/2023, con l'integrazione documentale in riscontro alla richiesta di questo Servizio di cui alla nota prot. n. 3655/D.G. del 03/05/2023, si compone dei seguenti documenti:

- 1) Relazione sulla gestione;
- 2) Delibera Rendiconto 2022;
- 3) Nota integrativa;
- 4) Conto di Bilancio (alleg. 10 D. Lgs. 118/2011);
- 5) Prospetto relativo al Fondo indennità di anzianità personale;
- 6) Prospetto FCDE;
- 7) Prospetto composizione fondi risultato di amministrazione;
- 8) Prospetto dotazione organica;
- 9) PEG Entrate;
- 10) PEG Uscite;
- 11) Elenco residui attivi;
- 12) Elenco residui passivi;
- 13) Prospetto riconciliazione;
- 14) Attestazione fondo contenzioso;
- 15) Attestazione fondo TFS personale ex EAS;
- 16) Inventario Generale;
- 17) Conto del Tesoriere;
- 18) Dati Siope entrate;
- 19) Dati Siope uscite;
- 20) Indicatori di bilancio;
- 21) Schede Vincoli di Bilancio;

La documentazione prodotta in allegato alla deliberazione di approvazione del Rendiconto 2022, appare completa e coerente rispetto alla normativa di riferimento.

Si sottolinea l'elevata mole di debiti fuori bilancio riconosciuti nel corso dell'esercizio 2022 ammontanti ad € 778.397,51 scaturenti, quasi totalmente, da sentenze; i debiti fuori bilancio in attesa di riconoscimento ammontano ad € 535.549,29. Tali Fattori, a carattere certamente straordinario, evidenziano carenze organizzative dell'Ente.

#### GESTIONE FINANZIARIA.

Il riepilogo generale delle Entrate e delle Uscite del rendiconto in oggetto è il seguente:

#### ENTRATE - COMPETENZA

Titolo	Descrizione	Previs. Iniziale 2022	Prev. Definitiva 2022	Accertamenti	Riscossioni	Da riscuotere
	Avanzo di Amministrazione		€ 1.200.000,00	-	-	-
1	Entrate correnti di natura tributaria					-

2	Trasferimenti Correnti	€ 20.992.339,50	€ 26.648.995,16	€ 26.014.204,50	€ 25.580.144,31	€ 434.060,19
3	Entrate Extratributarie	€ 666.500,00	€ 1.050.894,37	€ 734.959,40	€ 564.185,81	€ 170.773,59
4	Entrate in Conto Capitale	€ 2.424.340,12	€ 2.311.690,33	€ 1.630.174,23	-	€ 1.630.174,23
5	Entrate da riduzione di attività finanziarie	-	-	-	-	-
6	Accensione di prestiti	-	-	-	-	-
7	Anticipazioni da istituto Tesoriere/Cassiere	-	-	-	-	-
9	Entrate per conto terzi e Partite di giro	€ 11.725.227,39	€ 13.430.623,56	€ 7.025.199,31	€ 5.253.430,57	€ 1.771.768,74
	<b>TOTALE DELLE ENTRATE</b>	<b>€ 35.808.407,01</b>	<b>€ 44.642.203,42</b>	<b>€ 35.404.537,44</b>	<b>€ 31.397.760,69</b>	<b>€ 4.006.776,75</b>

### RESIDUI ATTIVI

Titolo	Descrizione	Residui al 01/01/2021	Variazioni	Residui netti	Riscossioni	Da riscuotere
	Avanzo di Amministrazione					
1	Entrate correnti di natura tributaria	€ 178.445,85		€ 178.445,85		€ 178.445,85
2	Trasferimenti Correnti	€ 874.047,06	€ 105.950,60	€ 768.096,46	€ 205.878,72	€ 562.217,74
3	Entrate Extratributarie	€ 3.157.371,40	€ 394.956,55	€ 2.762.414,85	€ 5.604,27	€ 2.756.810,58
4	Entrate in Conto Capitale	€ 1.200.246,00		€ 1.200.246,00	€ 13.718,32	€ 1.186.527,68
5	Entrate da riduzione di attività finanziarie	-	-	-	-	-
6	Accensione di prestiti	-	-	-	-	-
7	Anticipazioni da istituto Tesoriere/Cassiere	-	-	-	-	-
9	Entrate per conto terzi e Partite di giro	€ 8.972.231,85		€ 8.972.231,85	€ 156.102,45	€ 8.816.129,40
	<b>TOTALE DELLE ENTRATE</b>	<b>€ 14.382.342,16</b>	<b>€ 500.907,15</b>	<b>€ 13.702.989,16</b>	<b>€ 381.303,76</b>	<b>€ 13.500.131,25</b>

### USCITE - COMPETENZA

Titolo	Descrizione	Previs. Iniziale 2021	Prev. Definitiva 2021	Impegni	Pagamenti	Da pagare
	Disavanzo di Amministrazione	€ 1.353.557,14	€ 1.353.557,14			
1	Spese correnti	€ 20.305.282,36	€ 28.131.884,72	€ 27.944.890,37	€ 21.347.709,41	€ 6.597.180,96
2	Spese c/capitale	€ 2.424.340,12	€ 1.726.138,00	€ 1.630.174,23	€ 151.789,92	€ 1.478.384,31
3	Spese per incremento attività finanziarie	-	-	-	-	-
4	Rimborso Prestiti	-	-	-	-	-



5	Chiusura anticipazioni ricevute da istituto Tesoriere/Cassiere	-	-	-	-	-
7	Uscite per conto terzi e Partite di giro	€ 11.725.227,39	€ 13.430.623,56	€ 7.025.199,31	€ 4.707.317,76	€ 2.317.881,55
	<b>TOTALE DELLE SPESE</b>	<b>€ 35.808.407,01</b>	<b>€ 44.642.203,42</b>	<b>€ 36.600.263,91</b>	<b>€ 26.206.817,09</b>	<b>€ 10.393.446,82</b>

#### RESIDUI PASSIVI

Titolo	Descrizione	Residui al 01/01/2022	Variazioni	Residui netti	Pagamenti	Da pagare
	Disavanzo di Amministrazione					
1	Spese correnti	€ 7.134.983,96	€ 963.860,73	€ 5.171.123,23	€ 2.241.376,46	€ 3.929.745,77
2	Spese c/capitale	€ 2.902.865,73	€ 50.935,61	€ 2.841.930,12	€ 379.020,73	€ 2.462.909,39
3	Spese per incremento attività finanziarie	-	-	-	-	-
4	Rimborso Prestiti	-	-	-	-	-
5	Chiusura anticipazioni ricevute da istituto Tesoriere/Cassiere	-	-	-	-	-
7	Uscite per conto terzi e Partite di giro	€ 4.042.777,97		€ 4.042.777,97	€ 724.599,89	€ 3.318.178,08
	<b>TOTALE DELLE SPESE</b>	<b>€ 14.080.627,66</b>	<b>€ 1.024.796,34</b>	<b>€ 13.055.831,32</b>	<b>€ 3.344.997,08</b>	<b>€ 9.710.834,24</b>

Il Collegio Straordinario dei Revisori dei conti dell'Ente dichiara, come risulta dal verbale n. 10 del 28/04/2023, che il saldo di cassa, che ammonta ad € 22.530.377,49, concorda con i dati dell'Istituto cassiere al 31/12/2022.

I risultati gestionali al 31/12/2022 sono i seguenti:

Giacenza finale di Cassa	€ 22.530.377,49
+ Residui attivi (Residui + Competenza)	€ 17.506.908,00
- Residui passivi (Residui + Competenza)	€ 20.104.281,06
<b>Avanzo di Amministrazione</b>	<b>€ 19.933.004,43</b>

A fronte di tale risultato l'Ente ha costituito/integrato i seguenti fondi:

Cap.	Descrizione	Importo al 31/12/2022
	Fondo TFR personale ex EAS	€ 697.432,59
98	Fondo soccombenza liti e spese legali	€ 1.910.784,37
103	Fondo speciale rinnovo contrattuale	€ 3.079.001,13
210	Fondo indennità anzianità personale O.T.I., guardiani dighe e addetti alle pulizie	€ 393.147,28
211	Indennità di anzianità spettante ai dipendenti cessati dal servizio	€ 12.326.490,20
97	Fondo Crediti di dubbia esigibilità (FCDE)	€ 1.221.737,58

172	Fondo di Riserva	€ 280.277,70
	<b>Totale</b>	<b>€ 19.908.870,85</b>

Di conseguenza, il risultato di amministrazione disponibile dell'esercizio 2022 ammonta ad € 24.133,58.

Controlli riguardanti le "Compatibilità Finanziarie" e sugli "Aspetti connessi alla gestione".

N.	Descrizione	Si/No
1	La somma delle Previsioni di competenza definitive dei Titoli Entrate + Avanzo + Fondo Pluriennale Vincolato è = o > alle Previsioni definitive delle Uscite (Totale generale)	Si
2	La somma delle Previsioni di Cassa delle Entrate + Fondo iniziale di Cassa è > = alle Previsioni di Cassa delle Uscite	Si
3	Il totale delle riscossioni in c/competenza + le riscossioni in c/residui è = al totale delle riscossioni	Si
4	Il totale dei residui da riscuotere in c/competenza + il rimasto da riscuotere in c/residui è = al totale dei residui attivi al 31/12/2022	Si
5	Il totale dei residui da pagare in c/competenza + il rimasto da pagare in c/residui è = al totale dei residui passivi al 31/12/2022	Si
6	La giacenza iniziale di cassa + totale delle riscossioni - totale dei pagamenti è = alla giacenza finale di cassa	Si
7	Nelle Uscite le previsioni sono superiori o uguali agli impegni per ciascun capitolo (sfondamenti di capitoli di spesa) COLONNA "ECONOMIE DI COMPETENZA":ASSENZA IMPORTI NEGATIVI * risulta uno sfondamento al capitolo 118 "(ex 81) spese per i lavori meccanici in agricoltura, anche a richiesta dei conduttori dei terreni agricoli" per un importo di € 0,60	No*
8	Nei capitoli di spesa relativi agli stipendi, pensioni ed altri assegni congeneri sono assenti i residui passivi (Vedi circolare n. 2 del 29/01/2004) ** risultano residui nei suddetti capitoli.	No**
9	I pagamenti della gestione competenza sono inferiori o uguali all'ammontare degli impegni?	Si
10	I pagamenti della gestione residui sono inferiori o uguali all'ammontare dei residui passivi iniziali	Si

#### Vincoli di spesa.

Si rappresenta, di seguito, il rispetto o meno dei vincoli di spesa sottostanti alla normativa di riferimento per l'anno 2022 rilevati dal Collegio dei Revisori nel verbale n. 10/2023:

- **Art. 1 L.R. n. 25/2008, Co. 10** "E' fatto divieto alle Amministrazioni regionali, istituti, aziende, agenzie, consorzi, esclusi quelli costituiti unicamente tra enti locali, organismi ed enti regionali comunque denominati, che usufruiscono di trasferimenti diretti da parte della Regione, di procedere ad assunzioni di nuovo personale sia a tempo indeterminato che a tempo determinato. Le disposizioni del presente comma non si applicano alle aziende unità sanitarie locali e alle aziende ospedaliere per le quali continuano ad applicarsi le vigenti norme nazionali in materia."

Ogni anno l'ESA assume lavoratori stagionali OTD per la campagna di meccanizzazione, in rispetto dell'art. 2 comma 2, L.R. 1/02/2006, n. 4;

- **Art. 18 L.R. 11/2010. Comma 1** *“...l'ammontare complessivo dei fondi per il trattamento accessorio del personale, determinato ai sensi delle rispettive normative contrattuali, non può eccedere, per il periodo 2012-2013. il 12 per cento del monte salari tabellare, fatte salve le ipotesi espressamente previste da eventuali disposizioni di leggi speciali”*. **Comma 4** *“Ai soggetti individuati nel comma 1 è fatto comunque divieto di erogare forme di salario accessorio e di indennità varie in favore di tutto il personale dirigenziale e non, in misura superiore a quanto già corrisposto alla data del 31 dicembre 2009...”*;  
**Rispettato.**
- **Art. 19 L.R. 11/2010**, rispettato;
- **Art. 13 L.R. 13/2014** comma 2 e comma 3, rispettato;
- **Art. 23 L.R. 11/2010** comma 2, rispettato;
- **Art. 11 comma 28 L.R. n. 26/2012**, rispettato;
- **Art. 22, comma 2 L.R. 9/2013**, *“E' fatto divieto alle società regionali, alle società partecipate dalla Regione a prevalente capitale pubblico, alle agenzie regionali, alle aziende regionali, alle aziende sanitarie ed ospedaliere nonché agli enti sottoposti a controllo di cui all'art. 1 della legge regionale 15 maggio 2000, n. 10 di possedere e utilizzare auto di rappresentanza. Le auto di servizio, esclusivamente in uso condiviso (car sharing), non possono superare i 1.300 cc di cilindrata. Entro novanta giorni dalla data di entrata in vigore della presente legge, i predetti soggetti comunicano all'amministrazione regionale l'adozione del piano di dismissione delle autovetture di servizio”*; comma 3 *“Ogni contratto di noleggio o assicurazione relativo alle autovetture considerate in esubero ai sensi dei commi 1 e 2 , alla scadenza non può essere rinnovato”*.  
L'Ente non è in possesso di auto di rappresentanza ma solo auto di servizio . Il piano di dismissione delle autovetture è stato comunicato all'amministrazione regionale e pubblicato sul sito in data 24/09/2019. Ciò è quanto si evince dalla lettura del verbale del Collegio dei Revisori;
- **Art. 24, comma 2 L.R. 9/2013**, *“Gli istituti, aziende, agenzie, consorzi, società a totale o maggioritaria partecipazione regionale, organismi ed enti regionali comunque denominati, sottoposti a tutela e vigilanza dell'amministrazione regionale che beneficiano di trasferimenti a qualunque titolo a carico del bilancio regionale, ivi compresi gli enti e le fondazioni teatrali, possono procedere solo eccezionalmente alla nomina di un consulente, per motivate e particolari esigenze e previa autorizzazione del dipartimento regionale che esercita il controllo analogo e/o la vigilanza.”* Risultano impegni di spesa per € 344.159,12 al cap. 76 *“Onorari e compensi per specifici incarichi, consulenze e collaborazioni”*. Dalla lettura del verbale del Collegio dei Revisori, si evince che è riferibile a incarichi di consulenza la sola cifra di € 12.688,00 per un unico incarico di consulenza legale il quale non risulta preventivamente autorizzato da questo Servizio;
- **Art. 27, comma 1 L.R. 9/2013**, *“Ai fini del contenimento della spesa pubblica, con riferimento ai contratti di locazione passiva stipulati dalla Regione, compresi quelli concessi in uso gratuito*

a terzi, anche per finalità istituzionali, dagli enti pubblici non economici sottoposti a vigilanza e/o controllo della Regione e dalle società a totale o maggioritaria partecipazione regionale, i relativi canoni di locazione non possono essere superiori, in termini di euro per metro quadro all'anno, rispetto a quanto riportato nelle rilevazioni realizzate dall'Osservatorio sul mercato immobiliare (OMI) dell'Agenzia del territorio, con riferimento al valore medio degli affitti degli immobili ad uso ufficio per ciascun comune della Sicilia, incrementato del 10 per cento". Dall'esame del verbale del Collegio dei Revisori, si evince che nel 2021 non sono stati stipulati nuovi contratti.

- **Delibera di Giunta n. 317/2012 punto 1.4.1**, rispettato
- **Delibera di Giunta Regionale n. 207/2011, punto 11**, rispettato;
- **Delibera di Giunta Regionale n. 207/2011, punto 16**, rispettato;
- **Art. 5, comma 7 D.L. n. 95/2012**, rispettato.
- **Art. 17 L.R. n. 11/2010**, rispettato.
- **Art. 1 L.R. 9/2012 Co. 8** "A decorrere dal 1° gennaio 2012 l'ammontare complessivo delle risorse destinate annualmente al trattamento accessorio del personale, anche a livello dirigenziale, non può superare il corrispondente importo destinato nell'anno 2011 al netto delle economie riprodotte nello stesso anno ai sensi delle vigenti disposizioni contrattuali".  
**Non rispettato.**

Sul Rendiconto Generale in questione, con verbale n. 10/2022, il Collegio dei Revisori ha espresso parere favorevole.

Questo Dipartimento, dopo aver esaminato la deliberazione dell'E.S.A. n. 14/C.S. del 28/04/2023 – "Approvazione Rendiconto Generale 2022." e tutta la documentazione allegata, ivi compreso il verbale del Collegio dei Revisori dei Conti, ed averne verificata la sostanziale conformità alla normativa vigente, allo Statuto dell'Ente, al regolamento di contabilità e delle norme del D.Lgs n. 118/2001, esprime **parere favorevole** all'approvazione del Rendiconto Generale anno 2022 e atti correlati dell'Ente di Sviluppo Agricolo.





REGIONE SICILIANA  
**ENTE DI SVILUPPO AGRICOLO**  
Direzione Generale  
Unità di Staff Organi Amministrativi

POSTA E.S.A. - VIA LIBERTA', 203 - C.A.P. 90143 PALERMO  
TELEGRAMMI: E.S.A. - PALERMO  
TELEFONO: (091) 6257711 P.B.X. - FAX 6200400/449  
e-mail: ssatesa@tin.it  
Cod. Fisc. 8002083 082 6  
Part. IVA: 00760140822

Prot. n. 3655/D4.

Del 03.05.2023

ASSESSORATO REGIONALE DELL'AGRICOLTURA, DELLO SVILUPPO RURALE E DELLA PESCA MEDITERRANEA
- 4 MAG. 2023
PROTOCOLLO INFORMATICO
Prot. <u>18265</u>

All'Assessorato regionale  
dell'Agricoltura, dello sviluppo rurale  
e della pesca mediterranea -  
Dipartimento regionale dell'Agricoltura  
Servizio 6<sup>A</sup> - Indirizzo strategico,  
Vigilanza e Controllo degli Enti - Reti  
Irrigue  
Via Cimabue n. 2  
90145 PALERMO

**Oggetto:** Invio deliberazione n° 14/C.S. del 28.04.2023" Approvazione Rendiconto Generale 2022". -

*Ai sensi delle vigenti disposizioni, si inviano n. 2 copie in originale della deliberazione indicata in oggetto e il Verbale n. 10/2023 del Collegio Straordinario dei Revisori dei Conti del 28 aprile c.a. allegato "A" per il seguito di competenza. -*

Il Responsabile dell'Ufficio  
Dr. Salvatore Polina



Il Direttore Generale  
Dr. Mario Candore



## RENDICONTO GENERALE ES. 2022

### ALLEGATI

1. Relazione sulla gestione
2. Schema delibera Rendiconto 2022
3. Nota integrativa
4. Conto del bilancio ( alleg. 10 D.Lgs. 118/2011 )
5. Prospetto relativo al Fondo indennità di anzianità personale
6. Prospetto FCDE
7. Prospetto composizione fondi risultato di amministrazione
8. Prospetto dotazione organica
9. PEG Entrate
10. PEG Uscite
11. Elenco residui attivi
12. Elenco residui passivi
13. Prospetto riconciliazione
14. Attestazione fondo contenzioso
15. Attestazione fondo TFS personale ex EAS
16. Inventario generale
17. Conto del tesoriere
18. Siope entrate
19. Siope uscite
20. Indicatori di bilancio



Palermo, li \_\_\_\_\_

POSTA E.S.A. - VIA LIBERTA', 203 - C.A.P. 90143  
TELEGRAMMI: E.S.A. - PALERMO  
TELEFONO: (091) 6200111 P.B.X. - FAX 6200400/545  
Internet: <http://entesviluppoagricolo.it>  
e-mail: [direttoregenerale@entesviluppoagricolo.it](mailto:direttoregenerale@entesviluppoagricolo.it)  
Cod. Fisc. 8002083 082 6  
Part. IVA: 00760140822

**DIREZIONE GENERALE**

Prot. n. 3102/D.G.

del

14/04/2023

Al Commissario straordinario dell'Ente

Sede

OGGETTO: Relazione gestionale (1 gennaio - 31 dic.2022).-

In riferimento all'oggetto, si rimette la sotto riportata relazione gestionale, distinta per *focus area*.

#### **Rivisitazione assetto organizzativo**

Per ciò che attiene gli interventi sulla struttura organizzativa dell'Ente, si segnala che sono continuati gli interventi correttivi riguardanti la riorganizzazione della struttura amministrativa in coerenza con i principi formulati dal Piano Triennale Anticorruzione. In tale ottica si proceduto alla riorganizzazione di alcune funzioni all'interno di Aree e Servizi, anche nella logica di attuare i necessario interventi di rotazione del personale con qualifica di funzionario e collaboratore-istruttore.

#### **Miglioramento del processo di attuazione delle norme vigenti in materia di trasparenza ed anticorruzione e miglioramento dell'informazione sulle attività svolte**

E' proseguita l'attività di continuo aggiornamento del sito istituzionale dell'Ente per una maggiore e migliore diffusione dei servizi forniti finalizzata ad un maggiore rilancio dei compiti istituzionali e dell'immagine dello stesso anche sul versante della comunicazione.

Sono stati organizzati incontri con i dirigenti dell'Ente per l'attività inerente l'attuazione del Piano Triennale Anticorruzione e proseguita l'attività di pubblicazione degli atti e dei dati previsti dal D.Lvo n. 33/2013, forniti da ogni singolo dirigente di struttura intermedia ai quali è demandato il compito di assicurare i flussi informativi per la pubblicazione dei dati riguardanti gli adempimenti in materia di Trasparenza.

A tal riguardo è stata attenzionata, nell'ultimo trimestre del 2022, la rivisitazione integrale del PIAO e del Piano anticorruzione con un lavoro propedeutico alla loro approvazione nel primo quadrimestre 2023.

E' proseguita, inoltre, l'attività di divulgazione degli eventi promossi dall'ESA, delle sperimentazioni e delle novità tecniche e tecnologiche, anche attraverso la pubblicazione di articoli su quotidiani specialistici, sul sito istituzionale e pagine social ad opera dei tecnici dell'Ente.

### **Gestione informatizzata dei processi**

E' proseguita l'attività di conversione dei processi gestiti in modalità tradizionale verso una gestione informatizzata. A tal proposito sono state continuate le attività di informazione per ciascun dipendente mediante le caselle di posta elettronica create negli anni precedenti per tutti i dipendenti dell'Ente; sono state consolidate le procedure informatiche URBI, tramite PA Digitale Sicilia, per la redazione delle buste paga e per la contabilità dell'Ente avviando, altresì, i processi informatici finalizzati alla dematerializzazione del materiale cartaceo.

Inoltre, è stato implementato il Sistema Informatico dell'Ente e l'inserimento nella rete RTRS, al fine di incrementare ulteriormente le prestazioni di rete dell'Ente e per un risparmio economico per l'amministrazione. Tutto ciò, in armonia con le disposizioni di cui alla Circolare del Dipartimento della Funzione Pubblica prot. n. 53605 del 10/05/2017.

### **Censimento e valorizzazione del patrimonio immobiliare**

E' proseguita l'attività di verifica ed aggiornamento dei dati disponibili riguardanti il patrimonio edilizio di proprietà dell'Ente; sono state organizzate riunioni con i Responsabili degli Uffici Provinciali durante le quali sono state presentate le schede aggiornate degli immobili dell'Ente.

E' proseguita l'attività di rivisitazione dei contratti per fitti attivi e passivi, ad opera delle professionalità individuate nei responsabili degli Uffici provinciali, al fine di evitare l'avvio di azioni legali.

### **Sviluppo idee progettuali e partenariati in ambito PSR 2014-2020 e Fondi strutturali in genere.**

Al fine di ampliare le iniziative progettuali e i partenariati con l'obiettivo di intensificare le azioni di potenziamento e di rilancio delle attività istituzionali dell'Ente, si è proceduto ad intensificare gli incontri bilaterali con numerose istituzioni che operano a vario titolo sul territorio regionale e sono stati firmati diversi protocolli d'intesa e in particolare:

1 Convenzione tra il Dipartimento Agricoltura dell'Assessorato Regionale dell'Agricoltura, dello Sviluppo Rurale e della Pesca Mediterranea, l'Ente di Sviluppo Agricolo e il Consorzio Regionale per la Ricerca Applicata e la Sperimentazione. CORERAS, Il Consorzio Gian Pietro Ballatore, il CORISSIA per la condivisione delle future attività del Polo Tecnologico.

2 Rinnovo Accordo di collaborazione ESA - IRVO per il controllo e la certificazione dei vini e degli oli siciliani



## Recupero e riqualificazione: laboratori, campi sperimentali, borghi rurali.

Presso l'Azienda Sperimentale Campo Carboj è proseguita l'attività di ricerca scientifica nel settore delle piante arboree da frutto, gs convenzione tra il Dipartimento SAAF - Università degli Studi di Palermo e l'Ente.

Sono state altresì programmate presso l'Azienda Sperimentale Campo Carboj le seguenti attività:

1. Accordo di collaborazione per la consulenza scientifica di UNIPA sul "Progetto sperimentale orticoltura"
2. PRIN del Ministero dell'Università di Ricerca: Rewatering
3. Accordo di collaborazione ESA-Dipartimento regionale Agricoltura per il "Progetto sperimentale AKIS". Attuazione delle attività contemplate nel Sistema della Conoscenza e dell'Innovazione in Agricoltura (Agricultural Knowledge and Innovation System) - AKIS AKIS

Ed inoltre sono state attivate e continuate le seguenti attività di ricerca e di promozione:

1. Indagine su campioni di piante di olivo nel territorio della provincia di Trapani (Partanna)
2. Innovazione tecnologica: Agricoltura di precisione droni (Alcamo-Partinico)
3. Prove e/o campi dimostrativi su scala regionale
4. Concorso per Oli evo regionale Morgantini 2022
5. Studio sui mali siciliani. Progetto Inno.malto. PSR. Sicilia 2014-2020 - Misura 16.1 (Sicilia orientale)
6. Bioattivatori del suolo e Biostimolatori delle piante (Caccamo)
7. Canna da zucchero (Campo Carboj)
8. Cotone Organico di Sicilia
9. Coltivazione in serra fredda dello zafferano in fuori suolo
10. Caratterizzazione dei profili genetici di n° 40 campioni di olivo (varietà siciliane)

Per quanto riguarda l'Azienda sperimentale Sparacia è stata data continuità all'Accordo di collaborazione ESA - Dipartimento UNIPA SAAF e portate a termine le seguenti attività:

1. Campo catalogo Rosmarino; impiantato nel 2013 nell'ambito del Progetto "Conservazione della Biodiversità - Centri Pubblici di conservazione - Salvaguardia e valorizzazione di popolazioni e varietà siciliane di specie erbacee di interesse agrario"; PSR Sicilia 2007-2013: Misura 214/2, Azione A.
2. Impianto sperimentale Luppolo: Impianto confronto varietale (tradizionali e nanizzanti) con diversi sistemi di allevamento.
3. Campo collezione di piante officinali (rosmarino, artemisia, iperico, lavanda e coriandolo)
4. Predisposizione campi Progetto PSR Sicilia 2014-2020 "Conservazione e caratterizzazione di Accessioni Siciliane di Specie Agrarie erbacee (COSA)
5. Predisposizione campi Progetto PSR Sicilia 2014-2020 "Allestimento di campi Collezione e Moltiplicazione di Accessioni di specie agrarie siciliane" (COMA)
  - Varietà autoctone siciliane di Pomodoro da serbo;
  - Varietà autoctone e non di Zucca;
  - Varietà autoctone e non di Melanzana;

- Moltiplicazione rosmarino con biochar
6. Impianto campi colture foraggere dicembre 2021- gennaio 2022:
    - Campo prove di pascolamento in collaborazione con l'Università della Tuscia (Progetto SFEFA);
    - Campo prove agronomiche in collaborazione con l'Università della Tuscia (Progetto SFEFA);
    - Campo prove agronomica di consociazioni di colture foraggere varie in collaborazione con l'Università della Tuscia (Progetto LEGRASFO);
    - Campo moltiplicazione semente *Medicago intertexta* (L.) Mill.;
  7. Campi di prova erosione idrica del suolo.

Il Polo tecnologico regionale è uno strumento essenziale sia per la filiera agroalimentare siciliana che per la Regione Siciliana in risposta al tema della sostenibilità alimentare, consentendo di garantire la capacità di mantenere e sviluppare processi che tutelino ecosistemi e biodiversità, con un ruolo centrale sulle tre componenti determinanti per la sostenibilità alimentare, ovvero aspetti economici, ambientali e sociali.

Nascerà negli attuali locali della Meccanizzazione Agricola ESA di Partanna-Mondello di Palermo. In base ai servizi da erogare, l'organizzazione della struttura è stata suddivisa nei reparti analitici: "Microbiologico", "Alimentare", "Ambientale", "Vivaistico" e "Qualità", reparti che constano di diverse linee analitiche. L'Ente ha elaborato il progetto definitivo ed, al momento, e nel 2022 ha attivato il procedimento di cambio di destinazione d'uso presso il Comune di Palermo. Sulla scorta delle somme assicurate dal Dipartimento Agricoltura, è prossimo l'appalto dell'area destinata al settore microbiologico, previa conferenza di servizi volta al cambio di destinazione d'uso dei locali ESA di Partanna Mondello.

#### **Attività di servizio all'utenza agricola.**

Sinteticamente sono state consolidate o attivate le seguenti linee di servizio:

Produzione di insetti utili per la difesa biologica delle coltivazioni. La Biofabbrica di Ramacca. Lo stabilimento Ramacca è una delle 26 *Biofabbriche europee*, mediamente serve Ha 2.400 in biologico ed integrato suddivisi in 220 aziende. Negli ultimi anni si è avuta una trasformazione del concetto di Biofabbrica verso termini maggiormente commerciali. In particolare nell'ultimo biennio si è rilevato un crescente interesse commerciale non limitato alle sole aziende agricole regionali ma anche di Soggetti di diversa natura giuridica ivi comprese multinazionali o aziende che provvedono alla distribuzione di agenti di difesa biologica su larga scala, aziende agricole singole e associate di carattere nazionale, enti pubblici e privati deputati alla divulgazione agricola, aziende commerciali a diverso titolo, etc.

#### Corsi di formazione per lavoratori agricoli, PSR. Sicilia 2014-2020 - Misura 1.1

Corsi di formazione per Assaggiatore di olio (sub perimetri di Adrano, Randazzo e Linguaglossa), l'addestramento per olivicoltori e frutticoltori su tecniche di coltivazione, potatura, etc. (sub perimetri di San Giovanni Gemini, Alia, Corleone e Caccamo), antincendio per aziende agricole (Bisacquino), sicurezza sul lavoro (San Cataldo e Marsala), potatura vite con attrezzature pneumatiche ed elettroniche (Salemi)

Corsi di patentini fitosanitari. Durante il 2022 sono stati tenuti 82 corsi di formazione, 20 di base (rilascio) e 62 di aggiornamento (rinnovo), e l'abilitazione è stata conferita a 570 nuove unità e rinnovata a 2.400 in scadenza.

**Interventi di politica agricola (riforma agraria, banca della terra, fondo di rotazione): prosecuzione e ampliamento degli interventi.**

Sono proseguite le procedure per l'assegnazione definitiva in proprietà dei lotti provenienti dalla Riforma agraria e, nelle more dell'emanazione delle direttive per la piena attuazione degli artt. 20 e 21 della L.r. 5/2014 - Banca della Terra, si sono regolarizzate le concessioni amministrative relative alle annualità successive alla prima assegnazione e proseguite le attività residuali riguardanti le varie problematiche sui lotti della Riforma Agraria.

Per quanto riguarda il Fondo di Rotazione dell'Ente, è proseguita l'attività di verifica della reale consistenza dei crediti esigibili, l'attività di recupero dei crediti vantati ed al contempo, l'attività di monitoraggio dei crediti non riscossi.

Segnatamente alla Banca della Terra, è proseguita l'attività di mappatura dei terreni e degli immobili della Riforma Agraria che permangono nella disponibilità dell'Ente e che dovrebbero confluire nella Banca della Terra, ai sensi degli artt. 20 e 21 della L.r. 5/2014.

### **ALTRI OBIETTIVI**

In aderenza con quanto stabilito con la Giunta Regionale di Governo, gs. Delibera 445/2020, nell'ambito della programmazione strategica regionale anno 2021 la Governance dell'Ente ha dato ulteriore impulso alla propria attività.

In particolare sono stati avviate le seguenti procedure interessanti tutte le strutture dell'Ente:

1. Variazione alla "Disciplina per la vendita degli insetti utili prodotti presso la Biofabbrica di Ramacca".
2. Approvazione Rendiconto generale 2021.
3. Avviso pubblico per la presentazione delle domande di riconoscimento dei soggetti fornitori dei servizi di consulenza aziendale in agricoltura. Presa d'atto della domanda di variazione e della long list con l'elencazione dei soggetti ammessi, idonei sostituiti e non ammessi.
4. Avviso pubblico per la presentazione delle domande di riconoscimento dei soggetti fornitori dei servizi di consulenza aziendale in agricoltura. Variazione degli ammessi alla long list per rinunzie, con idonei in sostituzione.
5. Atto di indirizzo per l'effettuazione di attività di manutenzione del territorio e del paesaggio rurale a favore dei soggetti pubblici ed imprese agricole di cui al art. 5 della legge regionale 11 giugno 2014, n°13, utilizzando il personale ed i mezzi tecnici di cui all'art. 1 della legge regionale del 31 agosto 1998, n°16.-Prosecuzione della campagna di meccanizzazione
6. Approvazione Bilancio di Previsione Finanziario triennio 2022 - 2024.
7. Atto di indirizzo per l'effettuazione di attività di manutenzione del territorio e del paesaggio rurale a favore dei soggetti pubblici ed imprese agricole di cui all'art. 5 della Legge Regionale 11 Giugno 2014, n°13, utilizzando il personale ed i mezzi tecnici di cui all'art.1 della
8. Legge Regionale 31 Agosto 1998, n°16 - Rimodulazione del cronoprogramma economico relativo al finanziamento della campagna di meccanizzazione agricola 2022.

**IL DIRIGENTE**  
(Dr. Giuseppe Greco)

**IL DIRETTORE GENERALE**  
Dott. Mario Candore





## ENTE DI SVILUPPO AGRICOLO

Direzione Generale

### DELIBERAZIONE

N° 14 DEL 28/06/2023

**OGGETTO: Approvazione Rendiconto Generale 2022.**

### PROPOSTA

#### IL RESPONSABILE DEL PROCEDIMENTO

VISTO lo Statuto dell'Ente, approvato con D.P.R.S. del 21/01/1966 n. 108/A, registrato alla Corte dei Conti il 13/08/1966, reg. 1, fg. 75 e s.m.i.;

VISTO lo Statuto della Regione Siciliana;

VISTO il D.P.R.S. 28 febbraio 1979 n.70 che approva il testo unico delle leggi sull'ordinamento del Governo e dell'Amministrazione della Regione Siciliana;

VISTA la L.R. n. 212 del 14/09/1979;

VISTA la L.R. n. 22 del 28/03/1995;

VISTA la L.R. n. 19 del 20/06/1997;

VISTA la L.R. n. 17 del 28/12/2004 art. 44;

VISTA la L.R. n. 19 del 23/12/2005;

VISTA la L.R. n. 15 Maggio 2000 n.10 e s.m.i.;

VISTO il Decreto Legislativo 30 marzo 2001, n. 165 e s.m.i.;

VISTO il D.P. n. 05/Serv 1°/S.G. del 10/01/2023 con il quale, in attuazione della Deliberazione n. 13 del 05 Gennaio 2023 della Giunta Regionale di Governo, è stato disposto di nominare il Dott. Carlo Domenico Turriciano – Funzionario dell'Amministrazione regionale – Commissario Straordinario dell'Ente di Sviluppo Agricolo, con i poteri di Presidente e del Consiglio di Amministrazione, fino all'insediamento degli organi ordinari di amministrazione;

**RILEVATO** che il Rendiconto generale al 31/12/2021 è stato redatto nel rispetto dei principi contabili di cui al D.Lgs n.118/2011 e modificazioni di cui al D.lgs 126/2014,;

**RILEVATO** che in data 28/04/2023 con delibera n. 13 del CS è stato approvato il riaccertamento ordinario dei residui per l'esercizio finanziario 2022

**VISTA** la relazione del Collegio dei Revisori che esprime parere favorevole al rendiconto contabile 2022;

### PROPONE

Per quanto in premessa indicato:

di approvare il Rendiconto Generale dell'esercizio 2022 con le risultanze di seguito riportate:

### GESTIONE DI COMPETENZA

Titolo	Descrizione	Previsione iniziale 2022	Prev. Definitiva	Accertamenti	Riscossioni	da riscuotere
	Avanzo amm. 2021		1.200.000,00			€
1	perequative					
2	Entrate correnti	€ 20.992.339,50	€ 26.648.995,16	€ 26.014.204,50	€ 25.580.144,31	€ 434.060,19
3	Entrate extra tributarie	€ 666.500,00	€ 1.050.894,37	€ 734.959,40	€ 564.185,81	€ 170.773,59
4	Entrate in c/capitale	€ 2.424.340,12	€ 2.311.690,33	€ 1.630.174,23		€ 1.630.174,23
9	Partite di giro	€ 11.725.227,39	€ 13.430.623,56	7.025.199,31	5.253.430,57	€ 1.771.768,74
	<b>Totale delle Entrate</b>	<b>€ 35.808.407,01</b>	<b>€ 44.642.203,42</b>	<b>€ 35.404.537,44</b>	<b>€ 31.397.760,69</b>	<b>€ 4.006.776,75</b>

SPESE						
Titolo	Descrizione	2022	Prev. Definitiva	Impegni	Pagamenti	da pagare
	Disav amm.1-1-2022	1.353.557,14	€ 1.353.557,14			
1	Spese correnti	€ 20.305.282,36	€ 28.131.884,72	€ 27.944.890,37	€ 21.347.709,41	€ 6.597.180,96
2	Spese c/capitale	€ 2.424.340,12	€ 1.726.138,00	€ 1.630.174,23	€ 151.789,92	€ 1.478.384,31
3	Estinzione di mutui e anticipazioni					€
4	Spese per contabilità speciali					€
7	Partite di giro	€ 11.725.227,39	€ 13.430.623,56	7.025.199,31	4.707.317,76	€ 2.317.881,55
	<b>Totale delle Spese</b>	<b>€ 35.808.407,01</b>	<b>€ 44.642.203,42</b>	<b>€ 36.600.263,91</b>	<b>€ 26.206.817,09</b>	<b>€ 10.393.446,82</b>

**DI DARE ATTO** che l'ammontare dei residui attivi provenienti dall'esercizio 2021 e precedenti è pari ad € 14.382.346,16 nonché l'ammontare dei residui attivi provenienti dalla competenza 2022 è pari ad € 4.006.776,75 per un totale residui attivi di € 17.506.908,00;

**DI DARE ATTO** che l'ammontare dei residui passivi provenienti dall'esercizio 2021 e precedenti è pari ad € 14.080.627,66, nonché l'ammontare dei residui passivi provenienti dalla competenza 2022 pari ad € 10.393.446,92 per un totale residui passivi di € 20.104.281,06;

**DI DARE ATTO** che l'esercizio finanziario 2022 è stato caratterizzato da un disavanzo di competenza di € 1.195.726,47 al lordo dell'utilizzo dell'avanzo di amministrazione al 31/12/2021 di € 1.200.000,00 per il pagamento delle indennità di trattamento di fine rapporto per il personale posto in quiescenza;

**DI DARE ATTO** che la quantificazione dei fondi istituiti prudenzialmente per far fronte all'incertezza dell'effettiva riscossione delle entrate, e altri fondi istituiti per legge, ammontano ad € 19.908.870,85;

**CONSTATATO ALTRESI'** che sulla base delle comunicazioni pervenute dai Dirigenti responsabili e dalle valutazioni del Dirigente responsabile del Servizio Finanziario, sono stati cancellati residui attivi e passivi per insussistenza, prescrizione ed economie di spesa, per gli importi qui di seguito indicati :

Residui attivi cancellati      € 500.907,15  
 Residui passivi cancellati    € 1.024.796,34

**DI DARE ATTO** che la quantificazione dei Fondi istituiti prudenzialmente per far fronte all'incertezza dell'effettiva riscossione delle entrate, e altri fondi istituiti per legge, ammontano ad € 19.908.870,85, così distinti:

Descrizione	Importo
FCDE	1.221.737,58
Fondo di riserva	280.277,70
F.do accant. contenzioso e spese legali	1.910.784,37
F.do TFR personale O.T.I.	393.147,28
F.do TFR personale ESA	12.326.490,20
F.do tfs person ex eas	697.432,59
F.do rinn. Contr. 2010/2018	3.079.001,13
<b>Totale</b>	<b>19.908.870,85</b>
<b>Avanzo di amministrazione contabile</b>	<b>19.933.004,43</b>
<b>AVANZO DI AMMINISTRAZIONE</b>	<b>24.133,58</b>

**IL DIRIGENTE**  
 (Dr. Giuseppe Liacco)

**ENTE DI SVILUPPO AGRICOLO**

**Servizio Economico e finanziario**

**OGGETTO: Approvazione Rendiconto generale 2022.**

**PARERE DI REGOLARITA' TECNICA**

X POSITIVO  
NEGATIVO

**Servizio Economico e finanziario**

Il Dirigente  
**IL DIRIGENTE**  
(Dr. Giuseppe Greco)

**PARERE DI REGOLARITA' CONTABILE**

X POSITIVO  
ATTO  
IMPEGNO  
SUBIMPEGNO  
NEGATIVO

\_\_\_\_\_  
\_\_\_\_\_  
\_\_\_\_\_

**Servizio Economico e finanziario**

Il Dirigente  
**IL DIRIGENTE**  
(Dr. Giuseppe Greco)


Ai sensi art. 20 co.3 L.R. 19/05

si rende favorevole visto di legittimità

**IL DIRETTORE GENERALE**



**IL DIRETTORE GENERALE**  
Ente Sviluppo Agricolo  
Mario Candore



## **DELIBERAZIONE n. 14** **Commissario Straordinario**

**OGGETTO: Approvazione Rendiconto Generale 2022. -**

L'anno duemilaventitre, il giorno 28 del mese di aprile in Palermo

### **IL COMMISSARIO STRAORDINARIO**

Con l'intervento in videoconferenza del Commissario Straordinario Dott. Carlo Domenico Turriciano, per il Collegio Straordinario dei Revisori, sono presenti la Presidente Dr.ssa Caterina Agate e i Componenti Dr. Eustachio Cilea e Dr. Vincenzo Marinello.

Assiste il Direttore Generale Dott. Mario Candore.

VISTA la L.R. n.21 del 10/08/1965 e successive modifiche ed integrazioni;

VISTO lo Statuto dell'Ente, approvato con D.P.R.S. del 21/01/1966 n.108/A, registrato alla Corte dei Conti il 13/08/1966, reg.1, fg.75;

VISTA la L.R. n. 212 del 14/09/1979; VISTA la L. R. n. 22 del 28/03/1995; VISTA la L. R. n. 19 del 20/06/1997;

VISTA la L.R. n. 17 del 28/12/2004 art. 44; VISTA la L. R. n. 19 del 23/12/2005; VISTO l'art. 17 della L.R. 11/2010;

VISTO l'art. 10 del Regolamento di Organizzazione dell'Ente approvato con Deliberazione n. 170 /C.ad Acta del 19/06/2012 e reso esecutivo con nota prot. 38979 del 10/12/2012;

VISTA la Determina Commissariale n. 7 del 21 marzo 2023, con la quale il Commissario Straordinario dell'Ente, conferisce al Dott. Mario Candore - Dirigente di terza fascia del ruolo unico della dirigenza dell'Amministrazione regionale - l'incarico di Direttore Generale dell'Ente di Sviluppo Agricolo. Procedure attuative ex art. 44 comma 4 della L. R. n. 17 del 28 dicembre 2004;

VISTA la Delibera n. 7 del 31 marzo 2023, che ratifica la determinazione commissariale sopra citata;

VISTO il D. A. n. 33/Gab. dell'8 luglio 2021, con il quale viene costituito il Collegio Straordinario dei Revisori dei Conti dell'Ente di Sviluppo Agricolo;

VISTA La Delibera di Giunta Regionale n. 13 del 05 gennaio 2023 con la quale la Giunta regionale di Governo ha deciso di revocare, ai sensi dell'art.3-ter della legge regionale 28 marzo 1995 n. 22 il Consiglio di Amministrazione dell'Ente di Sviluppo Agricolo e di nominare il Dott. Carlo Domenico Turriciano, Funzionario dell'Amministrazione regionale, Commissario Straordinario dell'E.S.A., con i poteri di Presidente e del Consiglio di Amministrazione fino all'insediamento degli organi ordinari di amministrazione;

Visto il D.P. n. 05/Serv. 1°/S.G. del 10 gennaio 2023 con il quale il Presidente della Regione Siciliana ha nominato quale Commissario Straordinario dell'Ente di Sviluppo Agricolo il Dr. Carlo Domenico Turriciano;

VISTA la nota di convocazione Prot. n. 3369/C.S. del 21 aprile c.a. che convoca il Consiglio di Amministrazione per il giorno 28 aprile c.a. alle ore 12,00 con la quale si invita il Collegio Straordinario dei Revisori dei Conti a partecipare alla seduta Consiglio di Amministrazione.



Vista la nota di convocazione del CS prot. n. 3369 del 21/06/2023 con la quale si invita il Collegio dei Revisori dei conti a partecipare alla seduta del CS;

**Acquisiti:**

- il parere favorevole dell'organo di revisione, in osservanza al punto 9.1 dell'allegato 4/2 al

DLgs. n. 118/2011 e s.m.i.;

- il parere favorevole di regolarità tecnica e contabile fornito dal Responsabile del Servizio Finanziario;

Visto il DLgs. n. 118/2011 e il corrispondente DPCM del 28/12/2011;

1. per i motivi meglio espressi in narrativa, di approvare il Rendiconto Generale esercizio 2022 nelle seguenti risultanze finali:

**DELIBERA**

**GESTIONE DI COMPETENZA**

Titolo	Descrizione	Previsione iniziale 2022	Prev. Definitiva	Accertamenti	Riscossioni	da riscuotere
	Avanzo amm. 2021		1.200.000,00			
1	perequative					€
2	Entrate correnti	€ 20.992.339,50	€ 26.648.995,16	€ 26.014.204,50	€ 25.580.144,31	€ 434.060,19
3	Entrate extra tributarie	€ 666.500,00	€ 1.050.894,37	€ 734.959,40	€ 564.185,81	€ 170.773,59
4	Entrate in c/capitale	€ 2.424.340,12	€ 2.311.690,33	€ 1.630.174,23		€ 1.630.174,23
9	Partite di giro	€ 11.725.227,39	€ 13.430.623,56	€ 7.025.199,31	€ 5.253.430,57	€ 1.771.768,74
	<b>Totale delle Entrate</b>	<b>€ 35.808.407,01</b>	<b>€ 44.642.203,42</b>	<b>€ 35.404.537,44</b>	<b>€ 31.397.760,69</b>	<b>€ 4.006.776,75</b>

SPESE						
Titolo	Descrizione	2022	Prev. Definitiva	Impegni	Pagamenti	da pagare
	Disav amm. 1-1-2022	€ 1.353.557,14	€ 1.353.557,14			
1	Spese correnti	€ 20.305.282,36	€ 28.131.884,72	€ 27.944.890,37	€ 21.347.709,41	€ 6.597.180,96
2	Spese c/capitale	€ 2.424.340,12	€ 1.726.138,00	€ 1.630.174,23	€ 151.789,92	€ 1.478.384,31
3	Estinzione di mutui e anticipazioni					€
4	Spese per contabilità speciali					€
7	Partite di giro	€ 11.725.227,39	€ 13.430.623,56	€ 7.025.199,31	€ 4.707.317,76	€ 2.317.881,55
	<b>Totale delle Spese</b>	<b>€ 35.808.407,01</b>	<b>€ 44.642.203,42</b>	<b>€ 36.600.263,91</b>	<b>€ 26.206.817,09</b>	<b>€ 10.393.446,82</b>

**DI DARE ATTO** che l'ammontare dei residui attivi provenienti dall'esercizio 2021 e precedenti è pari ad € 14.382.346,16 nonché l'ammontare dei residui attivi provenienti dalla competenza 2022 è pari ad € 4.006.776,75 per un totale residui attivi di € 17.506.908,00;

**DI DARE ATTO** che l'ammontare dei residui passivi provenienti dall'esercizio 2021 e precedenti è pari ad € 14.080.627,66, nonché l'ammontare dei residui passivi provenienti dalla competenza 2022 pari ad € 10.393.446,92 per un totale residui passivi di € 20.104.281,06;

**DI DARE ATTO** che l'esercizio finanziario 2022 è stato caratterizzato da un disavanzo di competenza di € 1.195.726,47 al lordo dell'utilizzo dell'avanzo di amministrazione al 31/12/2021 di € 1.200.000,00 per il pagamento delle indennità di trattamento di fine rapporto per il personale posto in quiescenza;

**DI DARE ATTO** che la quantificazione dei fondi istituiti prudenzialmente per far fronte all'incertezza dell'effettiva riscossione delle entrate, e altri fondi istituiti per legge, ammontano ad € 19.908.870,85;

CONSTATATO ALTRESI' che sulla base delle comunicazioni pervenute dai Dirigenti responsabili e dalle valutazioni del Dirigente responsabile del Servizio Finanziario, sono stati cancellati residui attivi e passivi per insussistenza, prescrizione ed economie di spesa, per gli importi qui di seguito indicati :


Residui attivi cancellati      € 500.907,15  
Residui passivi cancellati    € 1.024.796,34

**DI DARE ATTO** che la quantificazione dei Fondi istituiti prudenzialmente per far fronte all'incertezza dell'effettiva riscossione delle entrate, e altri fondi istituiti per legge, ammontano ad € 19.908.870,85, così distinti:

Descrizione	Importo
FCDE	1.221.737,58
Fondo di riserva	280.277,70
F.do accant. contenzioso e spese legali	1.910.784,37
F.do TFR personale O.T.I.	393.147,28
F.do TFR personale ESA	12.326.490,20
F.do tfs person ex eas	697.432,59
F.do rinn. Contr. 2010/2018	3.079.001,13

Totale	19.908.870,85
Avanzo di amministrazione contabile	19.933.004,43
<b>AVANZO DI AMMINISTRAZIONE</b>	<b>24.133,58</b>

La presente deliberazione sarà trasmessa ai sensi delle vigenti disposizioni, all'Assessorato Regionale dell'Agricoltura, dello Sviluppo Rurale e della Pesca Mediterranea.



**IL COMMISSARIO STRAORDINARIO**  
Ente Sviluppo Agricolo  
Dr. Carlo Domenico Turriciano



REGIONE SICILIANA  
ENTE DI SVILUPPO AGRICOLO

**NOTA INTEGRATIVA**

**AL RENDICONTO DELLA GESTIONE 2022**

## Indice

1. I Criteri di valutazione
2. La gestione di cassa
3. Il risultato di amministrazione
4. La gestione residui
5. La verifica degli equilibri finanziari di competenza
6. L'equilibrio generale
7. Il personale dipendente
8. La verifica dello stato patrimoniale e del conto economico

## Introduzione

La presente relazione ha lo scopo di descrivere e spiegare, anche attraverso tabelle riassuntive, gli elementi che si reputano più significativi del rendiconto della gestione 2022, puntando prevalentemente all'analisi del risultato di amministrazione e alla verifica del rispetto dei principi contabili e degli equilibri finanziari imposti dal quadro ordinamentale di riferimento.

La predisposizione del rendiconto generale 2022 è stata effettuata secondo le disposizioni di cui al D. Lgs. 118/2011 e successive modificazioni di cui al D.lgs 126/2014.

Con delibera n. 13 del 28.04.2023 è stato effettuato il riaccertamento ordinario dei residui, con l'eliminazione di residui attivi per € 500.907,15 e residui passivi per € 1.024.796,34.

Si evidenzia che è stato calcolato il Fondo Crediti Dubbia Esigibilità a rendiconto in € 1.221.737,58 quale importo pari al 46,47% del grado di inesigibilità; il Fondo si è decrementato rispetto al precedente esercizio finanziario, il cui importo era pari ad 2.545.185,49 regolarmente allocato nel capitolo 97. Detto fondo che impedisce per lo stesso importo l'utilizzo del risultato di amministrazione è determinato in relazione alla dimensione dei residui attivi relativi ai crediti di dubbia e difficile esazione e alla capacità di riscossione degli stessi nei precedenti cinque esercizi, ad eccezione da quelli vantati nei confronti della Regione Siciliana per l'attività istituzionale, risulta imputato al fondo rischi di cui al cap. 98, e così come prevede il D.Lgs 118/2011 e successivi decreti e circolari del MEF, è stato determinato applicando la media semplice del rapporto tra gli incassi in c/residui e l'importo dei residui all'inizio di ogni anno degli ultimi 5 esercizi, così come dal prospetto dettagliatamente evidenziato in cui si evidenzia una esigibilità pari al 53,53% nell'ultimo quinquennio che è stata applicata ai crediti risultanti al 31-12-2022.

### Fondo pluriennale vincolato

Il fondo pluriennale vincolato è un saldo finanziario, costituito da risorse già accertate destinate al finanziamento di obbligazioni passive dell'ente già impegnate, ma esigibili in esercizi successivi a quello in cui è accertata l'entrata. Trattasi di un saldo finanziario che garantisce la copertura di spese imputate agli esercizi successivi a quello in corso, che nasce dall'esigenza di applicare il principio della competenza finanziaria e rendere evidente la distanza temporale intercorrente tra l'acquisizione dei finanziamenti e l'effettivo impiego di tali risorse.

Nell'esercizio 2022 non è stato previsto costituire il suddetto fondo in quanto non è stato appaltato alcun lavoro pubblico.

Capit.	accert cp	incasso cp	accert cp	incasso cp	accert cp	incasso cp	accert cp	incasso cp	accert cp	incasso cp
	anno 2017 ( n-5)		anno 2018 ( n-4)		anno 2019 ( n-3)		anno 2020 (n-2)		anno 2021 (n-1)	

41			078,07	0	3.113,65	3.113,65	1.89,64		683,59	0
42	4.579,51	207,51	6.769,73	3.545,38	24.195,89	4.716,58	12356,61	3941,53	261257,95	259207,95
44	64.376,70	64.376,70	32.260,30	32.260,30	107.315,00	60.128,80	368921,13	89391,75	549394,34	73799,37
45	0	0	0	0	0	0	0			
53	114.961,32	113.553,34	22.946,87	22.089,59	11.974,75	11.974,75	11862,1	11551,97	49145,93	49145,93
54	16.785,38	16.785,38							0	0
61	33.547,24	31.143,16	80.000,00	25.582,02	64.591,19	64.591,19	42721,1	42721,1	59760,83	59760,83
<b>Totale</b>	<b>234.250,15</b>	<b>226.065,89</b>	<b>142.054,97</b>	<b>83.477,29</b>	<b>211.190,44</b>	<b>144.522,93</b>	<b>441750,48</b>	<b>147606,25</b>	<b>920242,64</b>	<b>441914,08</b>

residui 2022	
41	3922,32
42	2050
44	524435,58
45	
53	156593,37
54	
61	1942087,98
<b>totale</b>	<b>2629088,83</b>

X 46,47% = 1221737,58

Accertati € 1.949.488,68 ( 100%)  
 Riscossi € 1.043.586,44 ( 53,53%)  
 Percentuale non riscosso ( 46,47%)

Altro fondo adeguato al rendiconto è il fondo di riserva, che è stato determinato al minimo consentito per legge pari all'1% del totale delle spese correnti inizialmente previste in bilancio; tale fondo è stato determinato in € 280.277,70; la metà della quota minima può essere riservata alla copertura di eventuali spese non prevedibili, la cui mancata effettuazione comporta danni certi all'amministrazione.

Inoltre è stato ridotto il "Fondo soccombenza liti e spese legali" a € 1.910.784,37, tenuto conto del contenzioso riguardante:

contenziosi lavoratori a tempo determinato	€ 1.120.893,37;
contenziosi legge 24/86	€ 189.891,00;
contenzioso ordinario	€ 600.000,00;

Altro elemento che ha caratterizzato il presente rendiconto finanziario è il disavanzo di competenza (accertamenti-impegni) registrato nel presente esercizio finanziario per € 1.195.726,47, coperto utilizzando l'avanzo di amministrazione 2021 per € 1.200.000,00, per pagamento TFR ai dipendenti in quiescenza dal Fondo quiescenza accantonato, regolarmente accantonati nei fondi pertinenti.

## **CONTO DEL BILANCIO**

### **Verifiche preliminari**

Preliminarmente si è proceduto alle seguenti verifiche:

- regolarità delle procedure per la contabilizzazione delle entrate e delle spese in conformità alle disposizioni di legge e regolamentari;
- corrispondenza tra i dati riportati nel conto del bilancio con quelli risultanti dalle scritture contabili;
- rispetto del principio della competenza finanziaria nella rilevazione degli accertamenti e degli impegni;
- corretta rappresentazione del conto del bilancio nei riepiloghi e nei risultati di cassa e di competenza finanziaria;
- corrispondenza tra le entrate a destinazione specifica e gli impegni di spesa assunti in base alle relative disposizioni di legge;



- equivalenza tra gli accertamenti di entrata e gli impegni di spesa dei capitoli relativi ai servizi per conto terzi;
- che i responsabili dei servizi hanno provveduto ad effettuare il riaccertamento dei residui.
- Che si è proceduto all'aggiornamento dei fondi oggetto di accantonamento e/o di vincolo.

### ***Criteria di valutazione utilizzati***

Il rendiconto della gestione 2022 è stato redatto nel rispetto dei principi contabili generali, cui gli enti pubblici devono uniformarsi così come previsto dalla normativa di settore.

Nella redazione di tutti i documenti che compongono il rendiconto si è operato nel pieno rispetto dei principi contabili.

Si precisa, infatti, che:

- le entrate sono state accertate quando si è verificata la fondatezza del credito, ossia la sussistenza di obbligazioni giuridiche a carico di terzi verso l'ente;
- le spese sono state impegnate a seguito di obbligazioni giuridicamente perfezionate che determinano la somma da pagare, il soggetto creditore e la ragione.

Le entrate accertate ma non riscosse e le spese impegnate ma non pagate, hanno determinato la consistenza dei residui attivi e passivi.

Si è proceduto a una accurata ricognizione dei residui attivi e passivi precedenti l'esercizio finanziario 2022 al fine di mantenere in bilancio soltanto quelli per i quali sussiste un debitore o creditore certo.

La rilevazione dei beni materiali è stata effettuata al costo di acquisto al netto delle quote di ammortamento anche relative ai decorsi esercizi.

Le quote di ammortamento relative all'anno in corso sono state imputate al conto economico e sono state calcolate sulla scorta delle percentuali di ammortamento previste dal decreto 22/04/2004 MEF – Principi contabili.

Il fondo TFR è stato inserito in bilancio ai capitoli di spesa 210 e 211 in base all'effettivo importo maturato al 31/12/2022 per i dipendenti in servizio, mentre le quote TFR sono state regolarmente impegnate.

Le disponibilità liquide riportano il valore effettivo dell'importo dei depositi bancari presso l'istituto cassiere.

## **Gestione Finanziaria**

### **Analisi delle voci del conto del bilancio**

Il bilancio di previsione esercizio 2022/2024 è stato approvato con deliberazione n. 32 del 29/06/2022 ESA nonché in Giunta regionale con delibera n. 429 del 08/08/2022.

In riferimento alla gestione finanziaria, si attesta che:

- i mandati di pagamento risultano emessi in forza di provvedimenti esecutivi e sono regolarmente estinti;
- I pagamenti e le riscossioni, sia in conto competenza che in conto residui, coincidono con le risultate comunicate dal Tesoriere al 31.12.2022.

## Analisi delle voci del conto del bilancio

Esaminando dettagliatamente i titoli e le singole categorie di entrata e di spesa

della competenza, abbiamo le seguenti risultanze:

### GESTIONE DI COMPETENZA

Titolo	Descrizione	Previsione iniziale 2022	Prev. Definitiva	Accertamenti	Riscossioni	da riscuotere
	Avanzo amm. 2021		1.200.000,00			€
1	perequative					€
2	Entrate correnti	€ 20.992.339,50	€ 26.648.995,16	€ 26.014.204,50	€ 25.580.144,31	€ 434.060,19
3	Entrate extra tributarie	€ 666.500,00	€ 1.050.894,37	€ 734.959,40	€ 564.185,81	€ 170.773,59
4	Entrate in c/capitale	€ 2.424.340,12	€ 2.311.690,33	€ 1.630.174,23		€ 1.630.174,23
9	Partite di giro	€ 11.725.227,39	€ 13.430.623,56	7.025.199,31	5.253.430,57	€ 1.771.768,74
	<b>Totale delle Entrate</b>	<b>€ 35.808.407,01</b>	<b>€ 44.642.203,42</b>	<b>€ 35.404.537,44</b>	<b>€ 31.397.760,69</b>	<b>€ 4.006.776,75</b>

### SPESE

Titolo	Descrizione	2022	Prev. Definitiva	Impegni	Pagamenti	da pagare
	Disav amm.1-1-2022	1.353.557,14	€ 1.353.557,14			
1	Spese correnti	€ 20.305.282,36	€ 28.131.884,72	€ 27.944.890,37	€ 21.347.709,41	€ 6.597.180,96
2	Spese c/capitale	€ 2.424.340,12	€ 1.726.138,00	€ 1.630.174,23	€ 151.789,92	€ 1.478.384,33
3	Estinzione di mutui e anticipazioni					€
4	Spese per contabilità speciali					€
7	Partite di giro	€ 11.725.227,39	€ 13.430.623,56	7.025.199,31	4.707.317,76	€ 2.317.881,55
	<b>Totale delle Spese</b>	<b>€ 35.808.407,01</b>	<b>€ 44.642.203,42</b>	<b>€ 36.600.263,91</b>	<b>€ 26.206.817,09</b>	<b>€ 10.393.446,83</b>

Relativamente ai dati previsionali iniziali rispetto a quelli finali si specifica quanto segue:

- per la parte entrate si è proceduto ad adeguare gli stanziamenti finali tenuto conto delle risultanze contabili del rendiconto dell'anno 2022 e degli storni nel corso dell'anno effettuati;
- per la parte spese si è proceduto ad adeguare i capitoli di parte corrente con riferimento sia alla chiusura del rendiconto 2022 che agli storni effettuati nel corso dell'anno.
- Nell'esercizio considerato di evidenza un avanzo di competenza di € 1.195.726,47 conseguito con l'utilizzo di € 1.200.000,00 dell'avanzo di amministrazione 2021, come sopra dettagliatamente descritto

## **ANALISI DELLE ENTRATE**

Le entrate di competenza definitive, previste per complessivi euro 44.642.203,42 hanno dato luogo ad accertamenti per euro 35.404.537,44, riscossioni per euro 31.397.760,69 e sono rimasti da riscuotere euro 4.006.776,75.

Esaminando i singoli titoli di entrata si riscontra quanto segue:

### **TITOLO II - TRASFERIMENTI CORRENTI**

La previsione definitiva di € 26.648.995,16 è stata accertata per € 26.014.204,50.

### **TITOLO III - ENTRATE EXTRATRIBUTARIE**

La previsione definitiva di € 1.050.894,37 è stata accertata per euro 734.959,40.

### **TITOLO IV - ENTRATE IN CONTO CAPITALE**

La previsione definitiva di euro 2.311.690,33 è stata accertata per € 1.630.174,23.

### **TITOLO IX ENTRATE PER CONTO TERZI E PARTITE DI GIRO**

Su una previsione complessiva definitiva di euro 13.430.623,56, sono stati accertati euro 7.025.199,31.

## **ANALISI DELLE SPESE**

Le spese di competenza previste in euro 44.642.203,42, hanno dato luogo ad impegni per euro 36.600.263,91, di cui pagati euro 26.206.817,09 e da pagare euro 10.393.446,82:

### **TITOLO I° - SPESE CORRENTI**

La previsione definitiva di euro 28.131.884,72 è stata impegnata per € 27.944.890,37. Gli importi pagati sono stati pari ad € 21.347.709,41.

### **TITOLO II° - SPESE IN CONTO CAPITALE**

La previsione definitiva di euro 1.726.138,00 è stata impegnata per euro 1.630.174,23. Gli importi pagati sono stati pari ad € 151.789,92.

### **TITOLO VII° - PARTITE DI GIRO**

Su una previsione complessiva di euro 13.430.623,56, sono stati impegnati euro 7.025.199,31.

Dalla gestione di competenza, così come riportato nelle tabelle del conto consuntivo, risulta quanto segue:

Accertamenti	€ 35.404.537,44
Impegni	€ 36.600.263,91
Disavanzo di competenza	- € 1.195.726,47
Utilizzo Avanzo Amministrazione	€ 1.200.000,00
Differenza	€ 4.273,53

Dalle tabelle del conto consuntivo risulta che a fronte dei pagamenti di competenza pari a euro 26.206.817,09 si sono avute riscossioni di competenza pari a euro 31.397.760,69.

### **Analisi delle voci dello Stato Patrimoniale**

Il presente esercizio finanziario è redatto secondo il nuovo piano dei conti ai sensi dell'art.4 del D.Lgs 118/11 e del DM 02 agosto 2022, per cui lo schema risulta adeguato alla nuova normativa.

Nell'attivo dello stato patrimoniale sono riportate:

Le immobilizzazioni immateriali per un importo pari ad euro 1.189.797,05, che rilevano gli investimenti effettuati nelle spese di ricerca e sviluppo di nuovi progetti europei e FESR.

Le immobilizzazioni materiali che sono iscritte al valore residuo tra il costo di acquisto e le rettifiche delle relative quote di ammortamento, incrementati e diminuiti dalle alienazioni di beni e dalle nuove acquisizioni di beni. Quindi nella redazione del prospetto, gli importi sono stati trascritti nelle immobilizzazioni nella voce BIII) al netto dei fondi di ammortamento.

L'Ente, presto, procederà a una ricognizione del patrimonio immobiliare nei limiti della normativa vigente.

Esse comprendono:

terreni e fabbricati pari a € 9.660.450,26. Il valore è depurato dell'importo del fondo di ammortamento pari ad € 8.168.170,24;

impianti e macchinari pari a € 1.596.856,90, pari al valore di acquisto al netto delle quote di ammortamento dei vari anni pari ad € 15.628.741,23;

Attrezzature industriali e commerciali pari a € 50.849,76 pari al valore di acquisto al netto delle quote di ammortamento dei vari anni pari ad € 254.619,92;  
automezzi e motomezzi pari a € 111.300,39 pari al valore di acquisto al netto delle quote di ammortamento dei vari anni pari ad € 3.087.707,95;

Altri beni (mobili e macchine di ufficio ) pari a € 121.541,65 pari al valore di acquisto al netto delle quote di ammortamento dei vari anni pari ad € 2.632.235,81.

Le Immobilizzazioni finanziarie si riferiscono a partecipazioni verso imprese partecipate per € 38.734,27.

Nell'attivo circolante sono state riportate le rimanenze relative a materiale di consumo pari a 2.000,00 euro.

I residui attivi pari a complessivi € 14.382.342,16 sono stati suddivisi in base alla tipologia del debitore in:

crediti verso lo Stato e altri enti pubblici € 12.333.440,74;

crediti verso altri € 1.950.444,31;

crediti verso utenti e clienti € 98.457,11;

la parte più rilevante degli importi di cui sopra comprendono somme scaturenti dal contenzioso in ordine all'Accordo di Programma con la Regione Siciliana.

Le disponibilità liquide si riferiscono all'importo del fondo di cassa al 31/12/2022 ed è pari a € 20.303.127,31.

Nel passivo dello stato patrimoniale sono riportati:

Il patrimonio netto al 31/12/2022 ammonta a € 7.443.847,74 già comprensivo del disavanzo economico dell'esercizio di euro -710.359,31.

Il fondo rischi e oneri futuri ammonta ad

- il FCDE per	€	1.221.737,58
- il F.do di riserva per	€	280.277,70
- il F.do acc.to contenz. e spese legali	€	1.910.784,37
- F.do rinnovo contrattuale dipendenti	€	<u>3.079.001,13</u>

Totale € 6.491.800,78

Le variazioni di detti importi rispetto all'importo iscritto nel rendiconto 2021, hanno generato delle sopravvenienze attive e passive, che hanno movimentato il conto economico, giusto prospetto di riconciliazione tra contabilità finanziaria ed economica

Il Fondo trattamento di fine rapporto ammonta ad € 13.417.070,07, ed è costituito per € 12.326.490,20 per TFR personale di ruolo e per € 393.147,28 per personale addetto alle pulizie dei locali e personale O.T.I., per € 697.432,59 personale ex-Eas e risulta congrua con i prospetti del servizio del personale nonché con quanto riportato nel gestionale parte spese.

I debiti verso fornitori ammontano ad € 20.104.281,06.

### ***Analisi delle voci del Conto Economico***

Nel conto economico sono stati iscritti i costi e i ricavi di competenza dell'esercizio 2022.

Il valore della produzione ammonta a € 26.749.163,90; in particolare si evidenziano i ricavi più significativi:

€ 26.014.204,50 costituiti prevalentemente da trasferimenti da parte della Regione Siciliana quale contributo per l'attuazione dei compiti istituzionali.

€ 612.687,67 per ricavi e proventi relativi a prestazioni di servizi da parte dell'Ente;

I costi della produzione ammontano a € 30.855.920,00 così suddivisi:

€ 18.438,21 per materie prime e di consumo;

€ 14.654.799,42 per costi sostenuti per l'acquisizione di servizi;

€ 13.500.101,27 per costi sostenuti per il personale;

€ 384.393,78 per ammortamenti e svalutazioni delle immobilizzazioni materiali (fabbricati 2%, impianti e macchinari 15%, automezzi, 25%, mobili e macchine d'ufficio 12%);

€ 552.091,52 per accantonamenti della quotaannua di trattamento di fine rapporto di lavoro,

€ 1.676.077,15 per accantonamenti al fondo di riserva costituito nella misura minima e del fondo per futuri miglioramenti stipendiali ai dipendenti,

€ 19.351,58 per oneri diversi di gestione;

La differenza tra il valore della produzione e i costi della produzione ammontano ad € - 4.106.756,10, al quale vanno aggiunti dei proventi straordinari derivanti dalle seguenti movimentazioni contabili:

- € - 50.363,21 per interessi ed altri oneri finanziari;

- € 3.446.760,00 quale differenza tra proventi ed oneri straordinari.

Si specificano di seguito i movimenti contabili relativi ai proventi ed oneri straordinari:

€ 1.023.461,87 + cancellazione da riaccertamento residui passivi;

€ 2.924.205,28 + rettifica fondi;

€ 500.907,15 - cancellazione da riaccertamento residui attivi.

---

€ - 3.446.670,00

Il conto economico si chiude con un risultato economico negativo pari a € 710.359,31.

#### Altre notizie integrative

Al 31/12/2022 risulta un risultato di amministrazione, determinato dalle operazioni gestionali di accertamenti, impegni, riscossioni e pagamenti pari a € 20.604.841,71 così determinato:

Situazione di cassa al 31/12/2022	22.530.377,49
Residui attivi al 31/12/2022 (+)	17.506.908,00
Residui passivi al 31/12/2022 (-)	- 20.104.281,06
Avanzo di amministrazione €	19.933.004,43

che trova riscontro nella situazione amministrativa allegata al rendiconto.

Il suddetto avanzo di amministrazione viene, altresì, dimostrato dalle variazioni che l'avanzo di amministrazione precedente ha subito durante la gestione 2022 :

Avanzo Ammin. Effettivo al 31/12/2021	+ 20.604.841,71
Utilizzo avanzo di amministrazione 2021	- 1.200.000,00
Variazione positiva nei residui passivi	+ 1.024.796,34
Sommano	+ 20.429.638,05
Variazione negativa nei residui attivi	- 500.907,15
Disavanzo di competenza	+ 4.273,53
Avanzo di Amministrazione	+ 19.933.004,43

Il risultato di amministrazione a chiusura esercizio 2022 è pari euro 19.933.004,43 risulta diminuito rispetto al 2021 per le risultanze da riaccertamento dei residui attivi.

Di contro, nella dimostrazione lo stesso viene vincolato ed accantonato per l'intero importo, esposto con il seguente prospetto:

Descrizione	Importo
FCDE	1.221.737,58
Fondo di riserva	280.277,70
F.do accant. contenzioso e spese legali	1.910.784,37



F.do TFR personale O.T.I.	393.147,28
F.do TFR personale ESA	12.326.490,20
F.do tfs person ex eas	697.432,59
F.do rinn. Contr. 2010/2018	3.079.001,13
Totale	<b>19.908.870,85</b>
<b>Avanzo di amministrazione contabile</b>	<b>19.933.004,43</b>
<b>AVANZO DI AMMINISTRAZIONE</b>	<b>24.133,58</b>

L'avanzo di gestione di € 24.133,58, derivante principalmente dalla differenza tra la cancellazione dei residui attivi e passivi e dalla riduzione dell'importo dei fondi rischi,

La gestione dei residui presenta le seguenti risultanze:

#### GESTIONE DEI RESIDUI

La gestione dei residui presenta le seguenti risultanze:

Residui attivi

Esistenza al 1/1/2022	14.382.342,16
Variazioni in meno	500.907,15
Riscossioni avvenute nell'esercizio	381.303,76
Residui attivi al 31/12/2022	13.500.131,25

Residui passivi

Esistenza al 1/1/2022	14.080.627,66
Variazioni in meno	1.024.796,34
Pagamenti effettuati nell'esercizio	3.344.997,08

Residui passivi al 31/12/2022	9.710.834,24
-------------------------------	--------------

Il conteggio di cui sopra evidenzia che i residui attivi precedenti, che si trasmettono all'esercizio 2022, ammontano ad euro 13.500.131,25, aggiungendo a questi quelli nascenti dalla competenza, ammontanti ad euro 4.006.776,75, si ottiene un totale di residui attivi di euro 17.506.908,00.

I residui passivi precedenti, che si trasmettono all'esercizio 2022, ammontano invece ad euro 9.710.834,24 aggiungendo ai quali quelli nascenti dalla competenza ammontanti ad euro 10.393.446,82, si ottiene un totale di residui passivi di euro 20.104.281,06.

#### Analisi dei residui attivi precedenti

I residui attivi precedenti che si tramandano all'esercizio 2022 ammontano quindi a euro 13.500.131,25 e sono diminuiti rispetto all'esercizio precedente in considerazione del riaccertamento e della riscossione in c/residui.

Le riscossioni pari ad euro 381.303,76 si sono verificate nei seguenti titoli:

TITOLO II - Entrate correnti	205.878,72
TITOLO III - Entrate extratributarie	5.604,27
TITOLO IV - Entrate in c/capitale	13.718,32
TITOLO IX - Partite di giro	156.102,45
Totale €	381.303,76

#### Analisi dei residui passivi precedenti

I residui passivi precedenti che si trasmettono nell'esercizio 2022 ammontano ad € 9.710.834,24 con una riduzione rispetto all'esercizio precedente.

Si sono avuti pagamenti per complessivi euro 3.344.997,08.

I pagamenti effettuati sono così distinti:

Titolo I - Spese correnti	2.241.376,46
---------------------------	--------------

Titolo II - Spese in conto capitale	379.020,73
Titolo VII - Partite di giro	724.599,89
Totale	3.344.997,08

Esaminando nel suo complesso la gestione sia di competenza sia dei residui precedenti, si riportano nell'esercizio 2023 residui attivi per un ammontare di euro 117.506.908,00, residui passivi per un ammontare di euro 20.104.281,06.

#### Composizione disponibilità liquide

Il saldo di cassa al 31/12/2022 presso il cassiere dell'Ente, Monte dei Paschi di Siena, è pari a € 22.530.377,49.

### **Personale dipendente**

L'Ente non ha personale appartenente all' "area funzionale A". Appartengono a questa area lavoratori che svolgono attività ausiliare o lavoratori a cui è richiesta capacità specifica semplice.

Il personale in applicazione al disposto dell'articolo 28 della legge istitutiva, in atto, è regolamentato secondo i principi dell'impiego statale ed allo stesso vengono applicati i C.C.N.L. con i vincoli di cui al disposto dell'articolo 31 della L.R. n.6/97.

Al 31.12.2022 le risorse umane impiegate sono costituite da 220 unità suddivise, come sotto specificato per qualifica, area funzionale, posizione economica come previsto dal contratto collettivo nazionale di lavoro:

PERSONALE ESA A TEMPO INDETERMINATO ALLA DATA DEL 31/12/2022	PERSONALE ESTERNO ALL'ESA COMANDATI DELLA R.S. ALLA DATA DEL 31/12/2022
Direttore generale	Direttore Generale 1
Dirigenti 2°	
Dirigenti 3° fascia con applicato il C.C.R.L. 3	Dirigenti 3 <sup>a</sup> fascia
Dirigente 3° fascia ex E.A.S. 1	
Area C posizione economica C3 super (*) 46	
Area C posizione economica C3 28	
Area C posizione economica C2	
Area C posizione economica C1 super 28	
Area C posizione economica C1	
Area B posizione economica B3 super 3	
Area B posizione economica B3 16	
Area B posizione economica B2 1	
Area B posizione economica B1 5	
Personale ex E.A.S. 73	
Pers. contr. a tempo indet. (OTI+ p. pulizia+edile) 16	
<b>TOTALE 220</b>	<b>TOTALE 1</b>

Le quote di TFR maturate al 31/12/2022 per il personale ammontano a € 393.147,28 per personale O.T.I., pulizie e edili e trova copertura finanziaria nei capitoli 210 "Fondo indennità anzianità personale O.T.I., guardiani dighe e addetti alle pulizie" ed euro 112.326.490,20 al cap.211 "Indennità di anzianità spettante ai dipendenti cessati dal servizio"-, ed € 697.432,59 personale ex EAS.

**IL DIRIGENTE**  
(Dr. Giuseppe Greco)



# RENDICONTO DEL BILANCIO - ESERCIZIO FINANZIARIO 2022

## Indice

Rendiconto del bilancio - gestione delle entrate (All. 10 ENTRATE)
Rendiconto del bilancio - riempilogo generale delle entrate (All. 10 RIEPILOGO ENTRATE-Itad)
Rendiconto del bilancio - gestione delle spese (All. 10 SPESE)
Rendiconto del bilancio - riempilogo generale delle spese per missioni (All. 10 RIEPILOGO MISSIONI)
Rendiconto del bilancio - riempilogo generale delle spese (All. 10 RIEPILOGO SPESE-Itad)
Quadro generale riassuntivo (All. 10 G. GEN. RIASS.)
Verifica Equilibri (All. 10 ECILIBRI ELL)
Prospetto dimostrativo del risultato di amministrazione (All. 10 - all. a) Ris. ann)

**ESA ENTE DI SVILUPPO AGRICOLO**

**Rendiconto del Bilancio 2022 - gestione delle Entrate**

Allegato n. 10 - Rendiconto della gestione

TITOLO TIPOLOGIA	DENOMINAZIONE	PREVISIONI DEFINITIVE DI CASSA (CS)	TOTALE RISCOSSIONI (TR=RR+RC)	MAGGIORI O MINORI ENTRATE DI CASSA (TR-CS (5))	TOTALE RESIDUI ATTIVI DA RIPORTARE (TR=EP+EC)
	PREVISIONI DEFINITIVE DI COMPETENZA (CP)	RISCOSSIONI IN C/COMPETENZA (RC)	ACCERTAMENTI (A) (4)	MAGGIORI O MINORI ENTRATE DI COMPETENZA (A-CP) (6)	RESIDUI ATTIVI DA ESERCIZIO DI COMPETENZA (EC=A- RC)
					RESIDUI ATTIVI DA ESERCIZI PRECEDENTI (EP = RS-RR+R)
	Fondo pluriennale vincolato per spese correnti (1)	CP 0,00			
	Fondo pluriennale vincolato per spese in conto capitale (1)	CP 0,00			
	Utilizzo avanzo di Amministrazione (2)	CP 1.200.000,00			
	- di cui Utilizzo Fondo anticipazioni di liquidità	CP 0,00			
<b>TITOLO 1</b>	<b>ENTRATE CORRENTI DI NATURA TRIBUTARIA, CONTRIBUTIVA E PEREQUATIVA</b>				
		RS -RR	-R	-	EP
10101	Tipologia 101: Imposte, tasse e proventi assimilati	CP -RC	-A	-CP	-EC
		CS -TR	-CS	-	TR
		RS -RR	-R	-	EP
10102	Tipologia 102: Tributi destinati al finanziamento della sanità	CP -RC	-A	-CP	-EC
		CS -TR	-CS	-	TR
		RS -RR	-R	-	EP
10103	Tipologia 103: Tributi devoluti e regolati alle autonomie speciali	CP -RC	-A	-CP	-EC
		CS -TR	-CS	-	TR
		RS -RR	-R	-	EP
10104	Tipologia 104: Compartecipazioni di tributi	CP -RC	-A	-CP	-EC
		CS -TR	-CS	-	TR
		RS -RR	-R	-	EP
10201	Tipologia 201: Contributi sociali e premi a carico del datore di lavoro e dei lavoratori	CP -RC	-A	-CP	-EC
		CS -TR	-CS	-	TR
		RS -RR	-R	-	EP
10202	Tipologia 202: Contributi sociali a carico delle persone non occupate	CP -RC	-A	-CP	-EC
		CS -TR	-CS	-	TR
		RS -RR	-R	-	EP
10301	Tipologia 301: Fondi perequativi da Amministrazioni Centrali	CP -RC	-A	-CP	-EC
		RS -RR	-R	-	EP
		CS -TR	-CS	-	TR
		RS -RR	-R	-	EP
		CP 178.445,85	-A	-CP	-EC
		RS -RR	-R	-	EP
		CS -TR	-CS	-	TR
		RS -RR	-R	-	EP
		CP 178.445,85	-A	-CP	-EC
		RS -RR	-R	-	EP
		CS -TR	-CS	-	TR
		RS -RR	-R	-	EP

10000 Totale									
TITOLO 1	ENTRATE CORRENTI DI NATURA TRIBUTARIA	RS	178.445,85	TR					
	CONTRIBUTIVA E PERQUATIVA	RS	178.445,85	RR					
		CS		RC					
		CS		RA					
		CS		OP					
		CS		EG					
		CS		EP					
		CS		TTR					
		CS	178.445,85	TR					178.445,85
		CS		RR					
		CS		RC					
		CS		RA					
		CS		OP					
		CS		EG					
		CS		EP					
		CS		TTR					
		CS	178.445,85	TR					178.445,85
		CS		RR					
		CS		RC					
		CS		RA					
		CS		OP					
		CS		EG					
		CS		EP					
		CS		TTR					
		CS	178.445,85	TR					178.445,85

Rendiconto del Bilancio 2022 - gestione delle Entrate

TITOLO	DENOMINAZIONE	PREVISIONI DEFINITIVE DI CASSA (CS)	TOTALE RISCOSSIONI (TR=RR+RC)	MAGGIORI O MINORI ENTRATE DI CASSA (=TR-CS (5))	TOTALE RESIDUI ATTIVI DA RIPORTARE (TR=EP+EC)
TITOLO 2	TRASFERIMENTI CORRENTI	874.047,06 RR	205.878,72 R	-105.950,60	562.217,74 EP
20101	Tipologia 101: Trasferimenti correnti da Amministrazioni pubbliche	26.648.995,16 RC 29.000.356,71 TR	25.580.144,31 A 25.786.023,03 CS	26.014.204,50 CP -3.214.333,68	434.060,19 TR 996.277,93 EP
20102	Tipologia 102: Trasferimenti correnti da Famiglie	RS CP	RR TR	-A -CS	-EC TR
20103	Tipologia 103: Trasferimenti correnti da Imprese	RS CP CS	RR RC TR	-R A -CS	-EP TR EP
20104	Tipologia 104: Trasferimenti correnti da Istituzioni Sociali Private	RS CP CS	RR RC TR	-R A -CS	-EP TR EP
20105	Tipologia 105: Trasferimenti correnti dall'Unione Europea e dal Resto del Mondo	RS CP CS	RR RC TR	-R A -CS	-EP TR EP
20000 Totale TITOLO 2	TRASFERIMENTI CORRENTI	874.047,06 RR 26.648.995,16 RC 29.000.356,71 TR	205.878,72 R 25.580.144,31 A 25.786.023,03 CS	-105.950,60 26.014.204,50 CP -3.214.333,68	562.217,74 EP 434.060,19 EC 996.277,93 TR



Rendiconto del Bilancio 2022 - gestione delle Entrate

TITOLO	DENOMINAZIONE	RESIDUI ATTIVI AL 31/12/22 (RS)	RISCOSSIONI IN C/RESIDUI (RR)	RACCONTI (A) (4)	MAGGIORI O MINORI ENTRATE DA C/COMPETENZA (A) (5)	RESIDUI ATTIVI DA ESERCIZIO PRECEDENTE (EP = RS+RR+R)	ESERCIZIO DI COMPETENZA (EC=A-R)
TITOLO	DENOMINAZIONE	PREVISIONI DEFINITIVE DI CASSA (CS)	TOTALE RISCOSSIONI (TR=RR+RC)	MAGGIORI O MINORI ENTRATE DI CASSA (TR-CS (5))	TOTALE RESIDUI ATTIVI DA RIPORTARE (TR=EP+EC)		
TITOLO 3	ENTRATE EXTRATRIBUTARIE						
30100	Tipologia 100: Vendita di beni e servizi e proventi derivanti dalla gestione dei beni	RS 3.084.820,11 RR 928.622,64 RC 3.796.373,76 TR	-R 441.914,08 A 441.914,08 CS	-366.298,37 612.687,67 CP -3.354.459,68	EP 2.698.521,74 TR 170.773,59 2.869.295,33		
30200	Tipologia 200: Proventi derivanti dall'attività di controllo e repressione delle irregolarità e degli illeciti	RS - RR - RC - TR	-R -A -CS	- CP	- EC		
30300	Tipologia 300: Interessi attivi	RS - RR - RC - TR	-R -A -CS	- CP	- EC		
30400	Tipologia 400: Altre entrate da redditi da capitale	RS 72.551,29 RR 122.271,73 RC 222.551,29 TR	5.604,27 R 122.271,73 A 127.876,00 CS	-8.658,18 122.271,73 CP -94.675,29	EP 58.288,84 TR 58.288,84		
30500	Tipologia 500: Rimborsi e altre entrate correnti	RS 3.157.371,40 RR 1.050.894,37 RC 4.018.925,05 TR	5.604,27 R 564.185,81 A 589.790,08 CS	-394.966,55 734.959,40 CP -3.449.134,97	EP 2.756.810,58 TR 170.773,59 2.927.584,17		
30000 Totale TITOLO 3	ENTRATE EXTRATRIBUTARIE						

**ESA ENTE DI SVILUPPO AGRICOLO**

Allegato n.10 - Rendiconto della gestione

**Rendiconto del Bilancio 2022 - gestione delle Entrate**

TITOLO TIPOLOGIA	DENOMINAZIONE	PREVISIONI DEFINITIVE DI COMPETENZA (GP)	RISCOSSIONI IN COMPETENZA (RG)	AGGIORNAMENTI (A) (4)	MAGGIORI O MINORI ENTRATE DI CASSA (TR=RR+RC)	MAGGIORI O MINORI ENTRATE DI COMPETENZA (B) (5)	RESIDUI ATTIVI DA ESERCIZI PRECEDENTI (EP = RS, RR+R)	RESIDUI ATTIVI DA ESERCIZIO DI COMPETENZA (EC=A* RC)
TITOLO 4	ENTRATE IN CONTO CAPITALE	RS	- RR	- R	-	-	EP	-
40100	Tipologia 100: Tributi in conto capitale	CP	- RC	- A	- CP	-	- EC	-
		CS	- TR	- CS	-	-	TR	-
40200	Tipologia 200: Contributi agli investimenti	RS	1.200.246,00 RR	13.718,32 R	-	-	EP	1.186.527,68
		CP	2.200.038,33 RC	- A	1.518.522,23 CP	-681.516,10 EC	TR	1.518.522,23
		CS	3.512.934,12 TR	13.718,32 CS	-3.499.215,80	-	EP	2.705.049,91
40300	Tipologia 300: Altri trasferimenti in conto capitale	RS	- RR	- R	-	-	EP	-
		CP	- RC	- A	- CP	-	- EC	-
		CS	- TR	- CS	-	-	TR	-
40400	Tipologia 400: Entrate da alienazione di beni materiali e immateriali	RS	- RR	- R	-	-	EP	-
		CP	111.652,00 RC	- A	111.652,00 CP	-	- EC	111.652,00
		CS	111.652,00 TR	- CS	-111.652,00	-	TR	111.652,00
40500	Tipologia 500: ALTRE ENTRATE IN CONTO CAPITALE	RS	- RR	- R	-	-	EP	-
		CP	- RC	- A	- CP	-	- EC	-
		CS	- TR	- CS	-	-	TR	-
40000 Totale	ENTRATE IN CONTO CAPITALE	RS	1.200.246,00 RR	13.718,32 R	-	-	EP	1.186.527,68
		CP	2.311.690,33 RC	- A	1.630.174,23 CP	-681.616,10 EC	TR	1.630.174,23
		CS	3.624.586,12 TR	13.718,32 CS	-3.610.867,80	-	TR	2.816.701,91

**ESA ENTE DI SVILUPPO AGRICOLO**

Allegato n.10 - Rendiconto della gestione

**Rendiconto del Bilancio 2022 - gestione delle Entrate**

TITOLO TIPOLOGIA	DENOMINAZIONE	PREVISIONI DEFINITIVE DI CASSA (CS)		RISCOSSIONI IN CASSA (CS)		RACCONTI O MINORI ENTRATE DI CASSA		MAGGIORI O MINORI ENTRATE DA CASSA		MAGGIORI O MINORI ENTRATE DA CASSA		RESIDUI ATTIVI DA ESERCIZI PRECEDENTI (EP)		RESIDUI ATTIVI DA ESERCIZIO D'ESERCIZIO (EC)		RESIDUI ATTIVI DA ESERCIZIO D'ESERCIZIO (EP)			
		RS	CP	RR	RC	TR	CS	RR	RC	TR	CS	R	A	RS	RR	RS	RR	RS	RR
TITOLO 5	Entrate da riduzione di attività finanziarie																		
50100	Tipologia 100: Alienazione di attività finanziarie																		
50200	Tipologia 200: Riscossione crediti di breve termine																		
50300	Tipologia 300: Riscossione crediti di medio-lungo termine																		
50400	Tipologia 400: Altre entrate per riduzione di attività finanziarie																		
50000 Totale TITOLO 5	Entrate da riduzione di attività finanziarie																		

Rendiconto del Bilancio 2022 - gestione delle Entrate

TITOLO TIPOLOGIA	DENOMINAZIONE	PREVISIONI DEFINITIVE DI COMPETENZA (CP)	RISCOSSIONI C/COMPETENZA (RG)	MAGGIORI O MINORI ENTRATE DI CASSA =TR-CS (5)	MAGGIORI O MINORI ENTRATE DI COMPETENZA ACCP (6)	RESIDUI ATTIVI DA ESERCIZI PRECEDENTI (EP = RS-RR+R)	RESIDUI ATTIVI DA ESERCIZIO DI COMPETENZA (EC=A- R0)	TOTALE RESIDUI ATTIVI DA RIPORTARE (TR=EP+EC)
TITOLO 6	ACCENSIONE DI PRESTITI	RS	- RR	- R	-	EP	-	-
60100	Tipologia 100: Emissione di titoli obbligazionari	CP	- RC	- A	- CP	- EC	-	-
		CS	- TR	- CS	-	TR	-	-
60200	Tipologia 200: Accensione prestiti a breve termine	RS	- RR	- R	-	EP	-	-
		CP	- RC	- A	- CP	- EC	-	-
		CS	- TR	- CS	-	TR	-	-
60300	Tipologia 300: Accensione mutui e altri finanziamenti a medio lungo termine	RS	- RR	- R	-	EP	-	-
		CP	- RC	- A	- CP	- EC	-	-
		CS	- TR	- CS	-	TR	-	-
60400	Tipologia 400: Altre forme di indebitamento	RS	- RR	- R	-	EP	-	-
		CP	- RC	- A	- CP	- EC	-	-
		CS	- TR	- CS	-	TR	-	-
60000 Totale TITOLO 6	ACCENSIONE DI PRESTITI	RS	- RR	- R	-	EP	-	-
		CP	- RC	- A	- CP	- EC	-	-
		CS	- TR	- CS	-	TR	-	-

**ESA ENTE DI SVILUPPO AGRICOLO**

Allegato n.10 - Rendiconto della gestione

**Rendiconto del Bilancio 2022 - gestione delle Entrate**

TITOLO TIPOLOGIA	DENOMINAZIONE	PREVISIONI DEFINITIVE DI COMPETENZA (GP)	RISCOSSIONI IN COMPETENZA (RG)	ACCERTAMENTI (A) (4)	MAGGIORI O MINORI ENTRATE DI CASSA =TR-CS (5)	ESERCIZI PRECEDENTI (EP= RS-RR+R)	RESIDUI ATTIVI DA ESERCIZI PRECEDENTI (EP= RS-RR+R)	RESIDUI ATTIVI DA ESERCIZIO DI COMPETENZA (EC=A- RC)	TOTALE RESIDUI ATTIVI DA RIPORTARE (TR=EP+EC)
TITOLO 7	ANTICIPAZIONI DA ISTITUTO TESORIERE / CASSIERE	RS	- RR	- R	-	-	-	-	EP
		CP	- RC	- A	- CP	-	-	-	EC
70100	Tipologia 100: Anticipazioni da istituto tesoriere/cassiere	CS	- TR	- CS	-	-	-	-	TR
70000 Totale	ANTICIPAZIONI DA ISTITUTO TESORIERE / CASSIERE	RS	- RR	- R	-	-	-	-	EP
TITOLO 7		CP	- RC	- A	- CP	-	-	-	EC
		CS	- TR	- CS	-	-	-	-	TR

**ESA ENTE DI SVILUPPO AGRICOLA**

Allegato n.10 - Rendiconto della gestione

**Rendiconto del Bilancio 2022 - gestione delle Entrate**

TITOLO TIPOLOGIA	DENOMINAZIONE	RESIDUI ATTIVI AL 31/12/2021 (RS)		RISCOSSIONI IN C/RESIDUI (RS)		RACCERTAMENTI (A)		MAGGIORIO MINORI ENTRATE DI COMPETENZA DA CS		RESIDUI ATTIVI DA ESERCIZI PRECEDENTI (EP = RS+RR+R)	
		RS	RR	RS	RR	A	(4)	CS	CP	EP	EC
		PREVISIONI DEFINITIVE DI CASSA (CS)		TOTALE RISCOSSIONI (TR=RR+RC)		MAGGIORIO MINORI ENTRATE DI CASSA (TR-CS (5))		MAGGIORIO MINORI ENTRATE DI COMPETENZA DA CS		ESERCIZIO DI COMPETENZA (EC=A-RO)	
		TITOLO 9		TITOLO 9		TITOLO 9		TITOLO 9		TITOLO 9	
<b>ENTRATE PER CONTO TERZI E PARTITE DI GIRO</b>											
90100	Tipologia 100: Entrate per partite di giro	RS	1.768.573,73	RR	156.102,45	R	6.812.367,66	CP	-2.568.255,90	EP	1.612.471,28
		CP	9.380.623,56	RC	5.132.119,22	A	-4.460.352,06	CP	TR	TR	1.680.248,44
		CS	9.748.573,73	TR	5.288.221,67	CS	-	CP	TR	TR	3.292.719,72
		RS	7.203.658,12	RR	-	R	212.831,65	CP	TR	EP	7.203.658,12
		CP	4.050.000,00	RC	121.311,35	A	-11.132.346,77	CP	TR	EP	91.520,30
		CS	11.253.658,12	TR	121.311,35	CS	-	CP	TR	EP	7.295.178,42
90200	Tipologia 200: Entrate per conto terzi	RS	8.972.231,85	RR	186.102,45	R	-	CP	TR	EP	8.816.129,40
		CP	13.430.623,60	RC	5.253.430,57	A	7.025.190,31	CP	TR	EP	1.771.768,74
		CS	21.002.231,85	TR	5.409.633,02	CS	-15.692.698,83	CP	TR	EP	10.587.898,14
90000 Totale	ENTRATE PER CONTO TERZI E PARTITE DI GIRO	RS	14.382.342,16	RR	381.303,76	R	-500.907,15	CP	TR	EP	13.500.131,25
		CP	43.442.203,42	RC	31.397.760,69	A	35.404.537,44	CP	TR	EP	4.006.776,75
		CS	57.824.545,58	TR	31.779.084,45	CS	-26.045.481,13	CP	TR	EP	17.506.908,00
		RS	14.382.342,16	RR	381.303,76	R	-500.907,15	CP	TR	EP	13.500.131,25
		CP	44.642.203,42	RC	31.397.760,69	A	35.404.537,44	CP	TR	EP	4.006.776,75
		CS	67.824.545,58	TR	31.779.084,45	CS	-26.045.481,13	CP	TR	EP	17.506.908,00
<b>TOTALE GENERALE DELLE ENTRATE</b>											

(1) Indicare l'importo del fondo pluriennale vincolato risultante dal conto del bilancio dell'anno precedente (espressi).

(2) Per l'utilizzo avanzato di amministrazione, si intende l'avanzo applicato al bilancio, indicare pertanto l'importo dello stanziamento definitivo di bilancio.

(3) Indicare l'ammontare complessivo derivante dal riaccredito dei residui (comprensivo dell'importo dei crediti definitivamente cancellati in quanto assolutamente inesigibili, l'importo dei crediti di dubbia e difficile esazione cancellati secondo le modalità previste dal principio applicato della contabilità finanziaria 9.2). La voce comprende inoltre le rielaborazioni in aumento dei residui attivi effettuate a seguito della riscossione di residui attivi cancellati dalle scritture (ad es. in anni precedenti e stile cancellato un residuo attivo in quanto considerato assolutamente inesigibile. In caso di riscossione di tale credito nel corso dell'esercizio cui si riferisce il rendiconto si effettua un riaccredito dei residui attivi in aumento).

(4) Indicare gli accreditamenti imputati contabilmente all'esercizio cui il rendiconto si riferisce al netto dei crediti che, in occasione del riaccredito ordinario dei residui effettuato ai sensi dell'articolo 7, comma 3, del DPCM 28 dicembre 2011, risultassero non esigibili e rimpatriati agli esercizi in cui le obbligazioni risultano esigibili.

(5) Le maggiori entrate sono indicate con il segno "+", le minori entrate sono indicate con il segno "-".

ESA ENTE DI SVILUPPO AGRICOLO

Rendiconto del bilancio 2022 - riepilogo generale delle Entrate

Allegato n.10 - Rendiconto della gestione

TITOLO	DENOMINAZIONE	PREVISIONI DEFINITIVE DI CASSA (CS)	RISCOSSIONI IN C/COMPETENZA (RC)	MAGGIORI O MINORI ENTRATE DI CASSA (TR+CS (5))	TOTALE RESIDUI ATTIVI DA RIPORTARE (TR+EP+EC)
	Fondo pluriennale vincolato per spese correnti (1)	CP 0,00			EP 178.445,85
	Fondo pluriennale vincolato per spese in conto capitale (1)	CP 1.200.000,00			TR 178.445,85
	Utilizzo avanzo di Amministrazione (2)	CP 0,00			EP 662.217,74
	- di cui Utilizzo Fondo anticipazioni di liquidità	RS 178.445,85			EP 434.060,19
TITOLO 1	ENTRATE CORRENTI DI NATURA TRIBUTARIA, CONTRIBUTIVA E PERQUATIVA	CP - RC 178.445,85	- A - CS -178.445,85	CP -105.950,60	EP 662.217,74
	TRASFERIMENTI CORRENTI	RS 874.047,06	RS 205.878,72	CP 26.014.204,50	EP 434.060,19
TITOLO 2	ENTRATE EXTRATRIBUTARIE	CP 26.648.995,16	CS 25.580.144,31	CP -3.214.333,68	EP 996.277,93
	ENTRATE IN CONTO CAPITALE	CS 29.000.356,71	CS 25.786.023,03	CP -394.956,55	EP 2.756.810,58
TITOLO 3	ENTRATE EXTRATRIBUTARIE	RS 3.157.371,40	RS 5.604,27	CP 734.959,40	EP 170.773,59
	ENTRATE IN CONTO CAPITALE	CP 1.050.894,37	CS 564.185,81	CP -3.449.134,97	EP 2.927.584,17
TITOLO 4	ENTRATE IN CONTO CAPITALE	CS 4.018.925,05	CS 569.790,08	CP -3.610.867,80	EP 1.186.527,68
	Entrate da riduzione di attività finanziarie	RS 1.200.246,00	RS 13.718,32	CP -	EP 1.630.174,23
TITOLO 5	Entrate da riduzione di attività finanziarie	CP 2.311.690,33	CS 13.718,32	CP -	EP 2.816.701,91
		CS 3.624.586,12	CS -	CP -	EP -
		RS -	RS -	CP -	EP -
		CP -	CS -	CP -	EP -
		CS -	CS -	CP -	EP -



Rendiconto del bilancio 2022 - riepilogo generale delle Entrate

TITOLO	DENOMINAZIONE	RISORSE		RISORSE		RISORSE		RISORSE		RISORSE	
		PREVISIONI DEFINITIVE DI CASSA (CS)	TOTALE RISCOSSIONI (TR=RR+RC)	MAGGIORI O MINORI ENTRATE DI CASSA (TR-CS) (5)	TOTALE RESIDUI ATTIVI DA RIPORTARE (TR=EP+EC)	RESIDUI ATTIVI DA ESERCIZIO PRECEDENTE (EP=RS+RR+R)	RESIDUI ATTIVI DA ESERCIZIO (EP=RS+RR+R)	RESIDUI ATTIVI DA ESERCIZIO PRECEDENTE (EP=RS+RR+R)	RESIDUI ATTIVI DA ESERCIZIO (EP=RS+RR+R)		
TITOLO 6	ACCENSIONE DI PRESTITI	RS CP CS	- RR - RC - TR	- R - A - CS	EP EC TR						
TITOLO 7	ANTICIPAZIONI DA ISTITUTO TESORIERE / CASSIERE	RS CP CS	- RR - RC - TR	- R - A - CS	EP EC TR						
TITOLO 9	ENTRATE PER CONTO TERZI E PARTITE DI GIRO	RS CP CS	- RR - RC - TR	- R - A - CS	EP EC TR						
	TOTALE TITOLI	RS CP CS	- RR - RC - TR	- R - A - CS	EP EC TR						
	TOTALE GENERALE DELLE ENTRATE	RS CP CS	- RR - RC - TR	- R - A - CS	EP EC TR						

(1) Indicare l'importo del fondo pluriennale vincolato risultante dal conto del bilancio dell'anno precedente (Spasal).  
 (2) Indicare l'importo definitivo dell'utilizzo del risultato di amministrazione.  
 (3) Indicare l'ammontare complessivo derivante dal riaccomando dei residui (comprendente l'importo dei crediti definitivamente cancellati in quanto assolutamente inesigibili, l'importo dei crediti di dubbio e difficile esazione cancellati secondo le modalità previste dal principio applicativo della contabilità finanziaria 9.2). La voce comprende inoltre le rettifiche in aumento dei residui attivi effettuati a seguito della riscossione di residui attivi cancellati dalle scritture (ad es. in anni precedenti è stato cancellato un residuo attivo in quanto considerato assolutamente inesigibile). In caso di accensione di indebiti crediti nel corso dell'esercizio cui si riferisce il rendiconto si evidenzia un riaccomando dei residui attivi in aumento). Le rettifiche in aumento sono indicate con il segno "+", le rettifiche in riduzione sono indicate con il segno "-".  
 (4) Indicare gli accertamenti imputati contabilmente all'esercizio cui il rendiconto si riferisce al netto dei crediti che, in occasione del riaccomando ordinario dei residui effettuati ai sensi dell'articolo 7, comma 3, del DPCM 28 dicembre 2011, risultassero non esigibili e reintegrati agli esercizi in cui le obbligazioni risultano esigibili.  
 (5) Le maggiori entrate sono indicate con il segno "+", le minori entrate sono indicate con il segno "-".



**ESA ENTE DI SVILUPPO AGRICOLO**

Allegato n.10 - Rendiconto della gestione

**Rendiconto del bilancio 2022 - gestione delle Spese**

MISSIONE PROGRAMMA, TITOLO	DENOMINAZIONE	PREVISIONI DEFINITIVE DI CASSA (CS)	PAGAMENTI IN COMPETENZA (CP)	PAGAMENTI PAGAMENTI (TP=PR+PC)	FONDO PLURIENNALE VINCOLATO (FPV) (3)	ECONOMIE D. COMPETENZA (ECP=CP+FPV)	RESIDUI PASSIVI DA ESERCIZI PRECEDENTI (EP=RS-PR+R)	RESIDUI PASSIVI DA ESERCIZIO DI COMPETENZA (EO=I-PC)	TOTALE RESIDUI PASSIVI DA RIPORTARE (TR=EP+EC)
<b>DISAVANZO DI AMMINISTRAZIONE</b>									
		CP	1.353.557,14						
<b>MISSIONE</b>	<b>01 SERVIZI ISTITUZIONALI E GENERALI, DI GESTIONE</b>								
0101 Programma	01 Organi istituzionali	RS	-PR	-IR					
Totale Programma	01 Organi istituzionali	CP	-PC	-I					
		CS	-TP	-FPV					
0102 Programma	02 Segreteria generale	RS	-PR	-R					
Totale Programma	02 Segreteria generale	CP	-PC	-I					
		CS	-TP	-FPV					
0103 Programma	03 Gestione economica, finanziaria, programmazione, provveditorato	RS	-PR	-R					
Totale Programma	03 Gestione economica, finanziaria, programmazione, provveditorato	CP	-PC	-I					
		CS	-TP	-FPV					
0104 Programma	04 Gestione delle Entrate tributarie e servizi fiscali	RS	-PR	-R					
Totale Programma	04 Gestione delle Entrate tributarie e servizi fiscali	CP	-PC	-I					
		CS	-TP	-FPV					
0105 Programma	05 gestione dei beni demaniali e patrimoniali	RS	-PR	-R					
Totale Programma	05 gestione dei beni demaniali e patrimoniali	CP	-PC	-I					
		CS	-TP	-FPV					

**ESA ENTE DI SVILUPPO AGRICOLA**

Rendiconto del bilancio 2022 - gestione delle Spese

Allegato n.10 - Rendiconto della gestione

MISSIONE PROGRAMMA/TITOLO	DENOMINAZIONE	PREVISIONI DEFINITIVE DI COMPETENZA (CP)	PAGAMENTI IN C/COMPETENZA (PG)	PIACERTAMENTO RESIDUI (R) (1)	FONDO PLURIENNALE VINCOLATO (FPV) (2)	ECONOMIE DI COMPETENZA (EGP=CP-I-FPV)	RESIDUI PASSIVI DA ESERCIZI PRECEDENTI (EP=RS-PR+R)	RESIDUI PASSIVI DA ESERCIZIO DI COMPETENZA (EC=I-PC)	TOTALE RESIDUI PASSIVI DA RIPORTARE (TR=EP+ECP)
<b>MISSIONE 01 SERVIZI ISTITUZIONALI E GENERALI, DI GESTIONE</b>									
0106	Programma 06 Ufficio Tecnico	RS	- PR	- R	-	-	- EP	- EC	-
	Totale Programma	CP	- PC	- I	-	-	- ECP	- EC	-
		CS	- TP	- FPV	-	-	- TR	-	-
0107	Programma 07 Elezioni e consultazioni popolari - Anagrafe e stato civile	RS	- PR	- R	-	-	- EP	- EC	-
	Totale Programma	CP	- PC	- I	-	-	- ECP	- EC	-
		CS	- TP	- FPV	-	-	- TR	-	-
0108	Programma 08 Statistica e Sistemi Informativi	RS	- PR	- R	-	-	- EP	- EC	-
	Totale Programma	CP	- PC	- I	-	-	- ECP	- EC	-
		CS	- TP	- FPV	-	-	- TR	-	-
0109	Programma 09 Assistenza tecnica amministrativa agli Enti Locali	RS	- PR	- R	-	-	- EP	- EC	-
	Totale Programma	CP	- PC	- I	-	-	- ECP	- EC	-
		CS	- TP	- FPV	-	-	- TR	-	-
0110	Programma 10 Risorse Umane	RS	- PR	- R	-	-	- EP	- EC	-
	Totale Programma	CP	- PC	- I	-	-	- ECP	- EC	-
		CS	- TP	- FPV	-	-	- TR	-	-

**ESA ENTE DI SVILUPPO AGRICOLA**

Allegato n. 10 - Rendiconto della gestione

Rendiconto del bilancio 2022 - gestione delle Spese

MISSIONE, PROGRAMMA, TITOLO	DENOMINAZIONE	RESIDUI PASSIVI DEFINITIVI DI COMPETENZA (RS)	PAGAMENTI IN CREDITO (RS)	RIACCERTAMENTO RESIDUI (R) (1)	ECONOMIE DI COMPETENZA (ECP-CP+FPV)	RESIDUI PASSIVI DA ESERCIZI PRECEDENTI (EP+RS+RR)
		PREVISIONI DEFINITIVE DI CASSA (CS)	TOTALE PAGAMENTI (TP=PR+PC)	FONDO PLURIENNALE VINCOLATO (FPV) (3)		RESIDUI PASSIVI DA ESERCIZIO DI COMPETENZA (EC+PC)
						TOTALE RESIDUI PASSIVI DA RIPORTARE (TR=EP+EC)
<b>MISSIONE 01 SERVIZI ISTITUZIONALI E GENERALI, DI GESTIONE</b>						
<b>0111 Programma 11 Altri Servizi Generali</b>						
Totale Programma	11 Altri Servizi Generali	RS CP CS	- PR - PC - TP	- R - I - FPV	- - ECP -	- EP - EC - TR
<b>0112 Programma 12 Politica regionale unitaria per i servizi istituzionali, generali e di gestione</b>						
Totale Programma	12 Politica regionale unitaria per i servizi istituzionali, generali e di gestione	RS CP CS RS CP CS	- PR - PC - TP - PR - PC - TP	- R - I - FPV - R - I - FPV	- - ECP - - ECP - -	- EP - EC - TR - EP - EC - TR
<b>TOTALE MISSIONE 01</b>	<b>SERVIZI ISTITUZIONALI E GENERALI, DI GESTIONE</b>	CS	- TP	- FPV	-	- TR

Rendiconto del bilancio 2022 - gestione delle Spese

MISSIONE PROGRAMMA TITOLO	DENOMINAZIONE	PREVISIONI DEFINITIVE DI COMPETENZA (CP)	PREVISIONI DEFINITIVE DI CASSA (CS)	PAGAMENTI IN COMPETENZA (PG)	TOTALE PAGAMENTI (TP=PR+PG)	FONDO PLURIENNALE VINCOLATO (FPV)	ECONOMIE DI COMPETENZA (ECP=GP+FPV)	RESIDUI PASSIVI DA ESERCIZI PRECEDENTI (EP=RS+PR)	RESIDUI PASSIVI DA ESERCIZIO DI COMPETENZA (EC=I+PC)	TOTALE RESIDUI PASSIVI DA RIPORTARE (TR=EP+EC)
MISSIONE 02 GIUSTIZIA										
0201 Programma	01 Uffici Giudiziari	RS								
Totale Programma	01 Uffici Giudiziari	RS								
0202 Programma	02 Casa circondariale e altri servizi	RS								
Totale Programma	02 Casa circondariale e altri servizi	RS								
0203 Programma	03 Politica regionale unitaria per l'ordine pubblico e la sicurezza	RS								
Totale Programma	03 Politica regionale unitaria per l'ordine pubblico e la sicurezza	RS								
TOTALE MISSIONE 02	GIUSTIZIA	RS								

Rendiconto del bilancio 2022 - gestione delle Spese

MISSIONE PROGRAMMA	TITOLO	DENOMINAZIONE	PREVISIONI DEFINITIVE DI CASSA (CS)	PAGAMENTI TOTALI (TP+PR+PC)	RIACCERTAMENTO RESIDUI (R/V) (1)	FONDO PLURIENNALE VINCOLATO (FPV) (3)	ECONOMIE DI COMPETENZA (EOP-CS+FPV)	RESIDUI PASSIVI DA ESERCIZI PRECEDENTI (EP-RS-PR+R)	RESIDUI PASSIVI DA ESERCIZIO DI COMPETENZA (EC-I-PC)
<b>MISSIONE 03 ORDINE PUBBLICO E SICUREZZA</b>									
<b>0301 Programma 01 Polizia Locale e amministrativa</b>									
Totale Programma									
	01	Polizia Locale e amministrativa	RS - PR	- PR	- R	- I	- ECP	- EP	- EC
			CP - PC	- PC	- I	-	-	- EC	-
			CS - TP	- TP	- FPV	-	-	- TR	-
<b>0302 Programma 02 Sistema integrato di sicurezza urbana</b>									
Totale Programma									
	02	Sistema integrato di sicurezza urbana	RS - PR	- PR	- R	- I	- ECP	- EP	- EC
			CP - PC	- PC	- I	-	-	- EC	-
			CS - TP	- TP	- FPV	-	-	- TR	-
			RS - PR	- PR	- R	- I	- ECP	- EP	- EC
			CP - PC	- PC	- I	-	-	- EC	-
			CS - TP	- TP	- FPV	-	-	- TR	-
<b>TOTALE MISSIONE 03 ORDINE PUBBLICO E SICUREZZA</b>									

ESA ENTE DI SVILUPPO AGRICOLO

Allegato n. 10 - Rendiconto della gestione

Rendiconto del bilancio 2022 - gestione delle Spese

MISSIONE PROGRAMMA TITOLO	DENOMINAZIONE	PREVISIONI DEFINITIVE DI CASSA (CS)		PAGAMENTI (PG)		FONDO PLURIENNALE VINCOLATO (FPV)		ECONOMIE DI COMPETENZA (ECP=CP-EPV)		RESIDUI PASSIVI DA ESERCIZI PRECEDENTI (EP+RS-PR+R)		
		RS	CP	TOTALE (TP=PR+PC)	R	I	FPV	R	I	FPV	EP	EC
<b>04 ISTRUZIONE E DIRITTO ALLO STUDIO</b>												
<b>0401 Programma 01 Istruzione prescolastica</b>												
Totale Programma	01 Istruzione prescolastica	RS	CP	- PR	- R	- PC	- I	- FPV	- ECP	- EP	- EC	- TR
<b>0402 Programma 02 Altri ordini di istruzione non universitaria</b>												
Totale Programma	02 Altri ordini di istruzione non universitaria	RS	CP	- PR	- R	- PC	- I	- FPV	- ECP	- EP	- EC	- TR
<b>0403 Programma 03 Edilizia scolastica</b>												
Totale Programma	03 Edilizia scolastica	RS	CP	- PR	- R	- PC	- I	- FPV	- ECP	- EP	- EC	- TR
<b>0404 Programma 04 Istruzione Universitaria</b>												
Totale Programma	04 Istruzione Universitaria	RS	CP	- PR	- R	- PC	- I	- FPV	- ECP	- EP	- EC	- TR
<b>0405 Programma 05 Istruzione tecnica superiore</b>												
Totale Programma	05 Istruzione tecnica superiore	RS	CP	- PR	- R	- PC	- I	- FPV	- ECP	- EP	- EC	- TR

**ESA ENTE DI SVILUPPO AGRICOLO**

Allegato n.10 - Rendiconto della gestione

Rendiconto del bilancio 2022 - gestione delle Spese

MISSIONE PROGRAMMA, TITOLO	DENOMINAZIONE	RESIDUI PASSIVI DEFINITIVI DI CASSA (RS)	PAGAMENTI (RESIDUI PR)	IMPEGNI (I) (2)	ECONOMIE DI COMPETENZA (ECP=CP-I-FPV)	RESIDUI PASSIVI DA ESERCIZI PRECEDENTI (ER=RS-PR+R)	RESIDUI PASSIVI DA ESERCIZIO DI COMPETENZA (EC=IPC)	TOTALE RESIDUI PASSIVI DA RIPORTARE (TR=EP+EC)
		PREVISIONI DEFINITIVE DI CASSA (CS)	TOTALE PAGAMENTI (TP=PR+PC)	FONDO PLURIENNALE VINCOLATO (FPV) (3)				
MISSIONE	04 ISTRUZIONE E DIRITTO ALLO STUDIO	RS	- PR	- R				- EP
PROGRAMMA	06 Servizi ausiliari all'istruzione	CP	- PC	- I				- EC
Totale Programma	06 Servizi ausiliari all'istruzione	CS	- TP	- FPV				- TR
PROGRAMMA	07 Diritto allo studio	RS	- PR	- R				- EP
Totale Programma	07 Diritto allo studio	CP	- PC	- I				- EC
Totale Programma	07 Diritto allo studio	CS	- TP	- FPV				- TR
PROGRAMMA	08 Politica regionale unitaria per l'istruzione e il diritto allo studio	RS	- PR	- R				- EP
Totale Programma	08 Politica regionale unitaria per l'istruzione e il diritto allo studio	CP	- PC	- I				- EC
Totale Programma	08 Politica regionale unitaria per l'istruzione e il diritto allo studio	CS	- TP	- FPV				- TR
Totale Programma	08 Politica regionale unitaria per l'istruzione e il diritto allo studio	RS	- PR	- R				- EP
Totale Programma	08 Politica regionale unitaria per l'istruzione e il diritto allo studio	CP	- PC	- I				- EC
Totale Programma	08 Politica regionale unitaria per l'istruzione e il diritto allo studio	CS	- TP	- FPV				- TR
TOTALE MISSIONE 04	ISTRUZIONE E DIRITTO ALLO STUDIO	CP	- PC	- I				- EC
		CS	- TP	- FPV				- TR



**ESA ENTE DI SVILUPPO AGRICOLO**

Allegato n.10 - Rendiconto della gestione

**Rendiconto del bilancio 2022 - gestione delle Spese**

MISSIONE PROGRAMMA, TITOLO	DENOMINAZIONE	PREVISIONI DEFINITIVE DI COMPETENZA (CP)	PAGAMENTI C/COMPETENZA (PG)	RIACCERTAMENTO RESIDUI (R, I)	ECONOMIE DI COMPETENZA (ECP=CP-I+FPV)	RESIDUI PASSIVI DA ESERCIZI PRECEDENTI (EP=RS-PR+R)
		PREVISIONI DEFINITIVE DI CASSA (CS)	TOTALE PAGAMENTI (TP=PR+PC)	FONDO PLURIENNALE VINCOLATO (FPV) (3)	RESIDUI PASSIVI DA ESERCIZIO DI COMPETENZA (EC=I-PC)	
					TOTALE RESIDUI PASSIVI DA RIPORTARE (TR=EP+EC)	
<b>MISSIONE 05 TUTELA E VALORIZZAZIONE DEI BENI ED ATTIVITA' CULTURALI</b>						
0501 Programma	01 Valorizzazione dei beni di interesse storico.	RS CP CS	- PR - PC - TP	- R - I - FPV	- ECP - TR	- EP - EC - TR
Totale Programma	01 Valorizzazione dei beni di interesse storico.					
0502 Programma	02 Attività culturali e interventi diversi nel settore culturale	RS CP CS	- PR - PC - TP	- R - I - FPV	- ECP - TR	- EP - EC - TR
Totale Programma	02 Attività culturali e interventi diversi nel settore culturale					
0503 Programma	03 Politica regionale unitaria per la tutela dei beni e delle attività culturali	RS CP CS	- PR - PC - TP	- R - I - FPV	- ECP - TR	- EP - EC - TR
Totale Programma	03 Politica regionale unitaria per la tutela dei beni e delle attività culturali					
<b>TOTALE MISSIONE 05</b>	<b>TUTELA E VALORIZZAZIONE DEI BENI ED ATTIVITA' CULTURALI</b>	<b>RS CP CS</b>	<b>- PR - PC - TP</b>	<b>- R - I - FPV</b>	<b>- ECP - TR</b>	<b>- EP - EC - TR</b>



Rendiconto del bilancio 2022 - gestione delle Spese

MISSIONE PROGRAMMA, TITOLO	DENOMINAZIONE	PREVISIONI DEFINITIVE DI CASSA (CS)	PAGAMENTI TOTALI (TP=PR+PC)	RIACCERTAMENTO RESIDUI (R)	FONDO PLURIENNALE VINCOLATO (FPV)	ECONOMIE DI COMPETENZA (EGP-OP+FPV)	RESIDUI PASSIVI DA ESERCIZIO PRECEDENTI (EP=RS+PR+R)	RESIDUI PASSIVI DA ESERCIZIO DI COMPETENZA (EC=I+PC)	TOTALE RESIDUI PASSIVI DA RIPORTARE (TR=EP+EC)
<b>MISSIONE 06 POLITICHE GIOVANI, SPORT E TEMPO LIBERO</b>									
<b>0601 Programma 01 Sport e tempo libero</b>									
Totale Programma	01 Sport e tempo libero	RS	- PR	R			EP	EC	TR
		CP	- PC	I			ECP		
		CS	- TP	FPV					
<b>0602 Programma 02 Giovani</b>									
Totale Programma	02 Giovani	RS	- PR	R			EP	EC	TR
		CP	- PC	I			ECP		
		CS	- TP	FPV					
<b>0603 Programma 03 Politica regionale unitaria per i giovani, lo sport e il tempo libero</b>									
Totale Programma	03 Politica regionale unitaria per i giovani, lo sport e il tempo libero	RS	- PR	R			EP	EC	TR
		CP	- PC	I			ECP		
		CS	- TP	FPV					
		RS	- PR	R			EP	EC	TR
		CP	- PC	I			ECP		
		CS	- TP	FPV					
<b>TOTALE MISSIONE 06 POLITICHE GIOVANI, SPORT E TEMPO LIBERO</b>									

**ESA ENTE DI SVILUPPO AGRICOLO**

Allegato n.10 - Rendiconto della gestione

Rendiconto del bilancio 2022 - gestione delle Spese

MISSIONE	TITOLO	DENOMINAZIONE	RESIDUI PASSIVI DEFINITIVI DI COMPETENZA (GP)	PAGAMENTI IN C/RESIDUI (PR)	RIACCERTAMENTO RESIDUI (RT)	ECONOMIE DI COMPETENZA (EP=GP+FPV)	RESIDUI PASSIVI DA ESERCIZIO PRECEDENTE (EP=RS+PR+TR)	TOTALE RESIDUI PASSIVI DA RIPORTARE (TR=EP+EC)
MISSIONE	07	TURISMO						
0701	Programma	01 Sviluppo e valorizzazione del turismo	RS CP CS	- PR - PC - TP	- R - I - FPV	- ECP	- EP - EC - TR	
	Totale Programmata	01 Sviluppo e valorizzazione del turismo						
0702	Programma	02 Politica regionale unitaria per il turismo	RS CP CS	- PR - PC - TP	- R - I - FPV	- ECP	- EP - EC - TR	
	Totale Programma	02 Politica regionale unitaria per il turismo						
	TOTALE MISSIONE 07	TURISMO	CS	- TP	- FPV	- ECP	- TR	

PREVISIONI DEFINITIVE DI CASSA (CS)	TOTALE PAGAMENTI (TP=PR+PC)	FONDO PLURIENNALE VINCOLATO (FPV) (3)	RESIDUI PASSIVI DA ESERCIZIO PRECEDENTE (EP=RS+PR+TR)	TOTALE RESIDUI PASSIVI DA RIPORTARE (TR=EP+EC)

**ESA ENTE DI SVILUPPO AGRICOLA**

Allegato n.10 - Rendiconto della gestione

**Rendiconto del bilancio 2022 - gestione delle Spese**

MISSIONE PROGRAMMA, TITOLO	DENOMINAZIONE	PREVISIONI DEFINITIVE DI COMPETENZA (CP)	PAGAMENTI IN COMPETENZA (BS)	RIACCERTAMENTO RESIDUI (RT)	FONDO PLURIENNALE PAGAMENTI VINCOLATO (FPV)	ECONOMIE DI COMPETENZA (EB=CP-I-FPV)	RESIDUI PASSIVI DA ESERCIZI PRECEDENTI (EP=RS-PR+R)	RESIDUI PASSIVI DA ESERCIZIO DI COMPETENZA (EC=IPC)	TOTALE RESIDUI PASSIVI DA RIPORTARE (TR=EP+EC)
<b>MISSIONE 08 ASSETTO DEL TERRITORIO ED EDILIZIA ABITATIVA</b>									
0801 Programma	01 Urbanistica e assetto del territorio	RS CP CS	- PR - PC - TP	- R - I - FPV	- ECP - TR	- EP - EC - TR	-	-	-
Totale Programma									
0802 Programma	02 Edilizia residenziale pubblica e locale e piani di edilizia economico-popolare	RS CP CS	- PR - PC - TP	- R - I - FPV	- ECP - TR	- EP - EC - TR	-	-	-
Totale Programma									
0803 Programma	03 Politica regionale unitaria per l'assetto del territorio e l'edilizia abitativa	RS CP CS	- PR - PC - TP	- R - I - FPV	- ECP - TR	- EP - EC - TR	-	-	-
Totale Programma									
<b>TOTALE MISSIONE 08 ASSETTO DEL TERRITORIO ED EDILIZIA ABITATIVA</b>									

**ESA ENTE DI SVILUPPO AGRICOLO**

Allegato n.10 - Rendiconto della gestione

Rendiconto del bilancio 2022 - gestione delle Spese

MISSIONI, PROGRAMMI, TITOLO	DENOMINAZIONE	RESIDUI PASSIVI DEFINITIVI DI COMPETENZA (OP)	PAGAMENTI IN CREDITO (OP) (PG)	IMPEGNI (I) (2)	FONDO PLURIENNALE VINCOLATO (FPV) (3)	ECONOMIE DI COMPETENZA (ECP=CP+FPV)	RESIDUI PASSIVI DA ESERCIZI PRECEDENTI (EP=RS+PR+RS)	RESIDUI PASSIVI DA ESERCIZIO DI COMPETENZA (EC=IPC)	TOTALE RESIDUI PASSIVI DA RIPORTARE (TR=EP+EC)
<b>MISSIONE 09 SVILUPPO SOSTENIBILE E TUTELA DEL TERRITORIO E DELL'AMBIENTE</b>									
0901 Programma	01 Difesa del suolo	RS	- PR	- R	-	-	- EP	- EC	-
Totale Programma	01 Difesa del suolo	CP	- PC	- I	-	-	- EC	-	-
		CS	- TP	- FPV	-	-	- TR	-	-
0902 Programma	02 Tutela, valorizzazione e recupero ambientale	RS	- PR	- R	-	-	- EP	- EC	-
Totale Programma	02 Tutela, valorizzazione e recupero ambientale	CP	- PC	- I	-	-	- EC	-	-
		CS	- TP	- FPV	-	-	- TR	-	-
0903 Programma	03 Rifiuti	RS	- PR	- R	-	-	- EP	- EC	-
Totale Programma	03 Rifiuti	CP	- PC	- I	-	-	- EC	-	-
		CS	- TP	- FPV	-	-	- TR	-	-
0904 Programma	04 Servizio idrico Integrato	RS	- PR	- R	-	-	- EP	- EC	-
Totale Programma	04 Servizio idrico Integrato	CP	- PC	- I	-	-	- EC	-	-
		CS	- TP	- FPV	-	-	- TR	-	-
0905 Programma	05 Aree protette, parchi naturali, protezione naturalistica e Forastazione	RS	- PR	- R	-	-	- EP	- EC	-
Totale Programma	05 Aree protette, parchi naturali, protezione naturalistica e Forastazione	CP	- PC	- I	-	-	- EC	-	-
		CS	- TP	- FPV	-	-	- TR	-	-

Rendiconto del bilancio 2022 - gestione delle Spese

MISSIONE PROGRAMMA, TITOLO	DENOMINAZIONE	RESDUI PASSIVI AL 31/12/2022 (RS)	PAGAMENTI IN CREDITO (PR)	RIACCERTAMENTO RESIDUI (R1)	ECONOMIE DI COMPETENZA (ECP=CP+FPV)	RESIDUI PASSIVI DA ESERCIZIO DI COMPETENZA (EC=I+PC)	RESIDUI PASSIVI PRECEDENTI (EP=RS+PR+R)	TOTALE RESIDUI PASSIVI DA RIPORTARE (TR=EP+ECP)
		PREVISIONI DEFINITIVE DI CASSA (CS)	TOTALE PAGAMENTI (TP=PR+PC)	FONDO PLURIENNALE VINCOLATO (FPV) (3)				
<b>MISSIONE</b>	<b>09 SVILUPPO SOSTENIBILE E TUTELA DEL TERRITORIO E DELL'AMBIENTE</b>							
0906 Programma	06 Tutela e valorizzazione delle risorse idriche	RS	- PR	- R			- EP	
Totale Programma		CP	- PC	- I			- EC	
		CS	- TP	- FPV			- TR	
0907 Programma	07 Sviluppo sostenibile territorio montano piccoli Comuni	RS	- PR	- R			- EP	
Totale Programma		CP	- PC	- I			- EC	
		CS	- TP	- FPV			- TR	
0908 Programma	08 Qualità dell'aria e riduzione dell'inquinamento	RS	- PR	- R			- EP	
Totale Programma		CP	- PC	- I			- EC	
		CS	- TP	- FPV			- TR	
0909 Programma	09 Politica regionale unitaria per lo sviluppo sostenibile e la tutela del territorio e dell'ambiente	RS	- PR	- R			- EP	
Totale Programma		CP	- PC	- I			- EC	
		CS	- TP	- FPV			- TR	
<b>TOTALE MISSIONE 09</b>	<b>SVILUPPO SOSTENIBILE E TUTELA DEL TERRITORIO E DELL'AMBIENTE</b>	RS	- PR	- R			- EP	
		CP	- PC	- I			- EC	
		CS	- TP	- FPV			- TR	

**ESA ENTE DI SVILUPPO AGRICOLO**

Allegato n.10 - Rendiconto della gestione

Rendiconto del bilancio 2022 - gestione delle Spese

MISSIONE PROGRAMMA, TITOLO	DENOMINAZIONE	PREVISIONI DEFINITIVE DI CASSA (CS)	PAGAMENTI IN CASSA (CS)	PAGAMENTI TOTALI (TP+PR+PC)	RESIDUI PASSIVI DA ESERCIZIO PRECEDENTE (EP+RS+PR+R)	RESIDUI PASSIVI DA ESERCIZIO DI COMPETENZA (ECP+EP+RS+PR+R)	RESIDUI PASSIVI DA ESERCIZIO DI COMPETENZA (ECP+EP+RS+PR+R)
MISSIONE	10 TRASPORTI E DIRITTO ALLA MOBILITA'						
1001 Programma	01 Trasporto ferroviario	RS CP CS	- PR - PC - TP	- R - I - FPV	- ECP - EC - TR	- EP - EC - TR	- EP - EC - TR
Totale Programma							
1002 Programma	02 Trasporto pubblico locale	RS CP CS	- PR - PC - TP	- R - I - FPV	- ECP - EC - TR	- EP - EC - TR	- EP - EC - TR
Totale Programma							
1003 Programma	03 Trasporto per vie d'acqua	RS CP CS	- PR - PC - TP	- R - I - FPV	- ECP - EC - TR	- EP - EC - TR	- EP - EC - TR
Totale Programma							
1004 Programma	04 Altre modalità di trasporto	RS CP CS	- PR - PC - TP	- R - I - FPV	- ECP - EC - TR	- EP - EC - TR	- EP - EC - TR
Totale Programma							
1005 Programma	05 Viabilità e Infrastrutture stradali	RS CP CS	- PR - PC - TP	- R - I - FPV	- ECP - EC - TR	- EP - EC - TR	- EP - EC - TR
Totale Programma							

**ESA ENTE DI SVILUPPO AGRICOLO**

**Rendiconto del bilancio 2022 - gestione delle Spese**

Allegato n.10 - Rendiconto della gestione

MISSIONE PROGRAMMA, TITOLO	DENOMINAZIONE	PREVISIONI DEFINITIVE DI COMPETENZA (CP)	PAGAMENTI IN C/RESIDUI (PR)	RIACCERTAMENTO RESIDUI (S/T)	ECONOMIE DI COMPETENZA (EGP=OP-I-FPV)	RESIDUI PASSIVI DA ESERCIZI PRECEDENTI (EP+RS+PR+R)
<b>MISSIONE 10 TRASPORTI E DIRITTO ALLA MOBILITA'</b>						
<b>1006 Programmata 06 Politica regionale unitaria per i trasporti e il diritto alla mobilità</b>						
<b>Totale Programma 06 politica regionale unitaria per i trasporti e il diritto alla mobilità</b>						
TOTALE MISSIONE 10	TRASPORTI E DIRITTO ALLA MOBILITA'	RS CP CS	PR PC TP	R I FPV	ECP	EP EC TR



Rendiconto del bilancio 2022 - gestione delle Spese

Allegato n.10 - Rendiconto della gestione

MISSIONE	TITOLO	DENOMINAZIONE	PREVISIONI DEFINITIVE DI COMPETENZA (GP)	PAGAMENTI IN C/COMPETENZA (PC)	RIACCERTAMENTO RESIDUI (R)	FONDO PLURIENNALE VINCOLATO (FPV)	ECONOMIE DI COMPETENZA (ECP=GP-I-FPV)	RESIDUI PASSIVI DA ESERCIZIO PRECEDENTI (EP=RS+PR+R)	RESIDUI PASSIVI DA ESERCIZIO DI COMPETENZA (EC=I-PC)
11	SOCCORSO CIVILE								
1101	Programma	01 Sistema di protezione civile	RS	- PR	- R			- EP	
	Totale Programma	01 Sistema di protezione civile	CP	- PC	- I			- EC	
			CS	- TP	- FPV			- TR	
1102	Programma	02 Interventi a seguito di calamità naturali	RS	- PR	- R			- EP	
	Totale Programma	02 Interventi a seguito di calamità naturali	CP	- PC	- I			- EC	
			CS	- TP	- FPV			- TR	
1103	Programma	03 Politica regionale unitaria per il soccorso e la protezione civile	RS	- PR	- R			- EP	
	Totale Programma	03 Politica regionale unitaria per il soccorso e la protezione civile	CP	- PC	- I			- EC	
			CS	- TP	- FPV			- TR	
			RS	- PR	- R			- EP	
			CP	- PC	- I			- EC	
			CS	- TP	- FPV			- TR	
			RS	- PR	- R			- EP	
			CP	- PC	- I			- EC	
			CS	- TP	- FPV			- TR	
			RS	- PR	- R			- EP	
			CP	- PC	- I			- EC	
			CS	- TP	- FPV			- TR	
			RS	- PR	- R			- EP	
			CP	- PC	- I			- EC	
			CS	- TP	- FPV			- TR	
			RS	- PR	- R			- EP	
			CP	- PC	- I			- EC	
			CS	- TP	- FPV			- TR	



**ESA ENTE DI SVILUPPO AGRICOLO**

Rendiconto del bilancio 2022 - gestione delle Spese

Allegato n.10 - Rendiconto della gestione

MISSIONE PROGRAMMA, TITOLO	DENOMINAZIONE	PREVISIONI DEFINITIVE DI COMPETENZA (CP)	PAGAMENTI IN CASSA (CS)	TOTALE PAGAMENTI (TP=PR+PC)	RAGGIAMENTO RESIDUI (R) (1)	FONDO PLURIENNALE VINCOLATO (FPV) (3)	ECONOMIE DI COMPETENZA (EG=CP-FPV)	RESIDUI PASSIVI DA ESERCIZI PRECEDENTI (EP=RS-PR+R)	RESIDUI PASSIVI DA ESERCIZIO DI COMPETENZA (EC=I-PC)
<b>MISSIONE 12 DIRITTI SOCIALI - POLITICHE SOCIALI E FAMIGLIA</b>									
1201 Programma	01 Interventi per l'infanzia e per i minori e per asili nido	RS	- PR	- R	-	-	-	- EP	-
Totale Programma	01 Interventi per l'infanzia e per i minori e per asili nido	CP	- PC	- I	- ECP	-	-	- EC	-
1202 Programma	02 Interventi per la disabilità	CS	- TP	- FPV	-	-	-	- TR	-
Totale Programma	02 Interventi per la disabilità	RS	- PR	- R	-	-	-	- EP	-
1203 Programma	03 Interventi per gli anziani	CP	- PC	- I	- ECP	-	-	- EC	-
Totale Programma	03 Interventi per gli anziani	CS	- TP	- FPV	-	-	-	- TR	-
1204 Programma	04 Interventi per soggetti a rischio di esclusione sociale	RS	- PR	- R	-	-	-	- EP	-
Totale Programma	04 Interventi per soggetti a rischio di esclusione sociale	CP	- PC	- I	- ECP	-	-	- EC	-
1205 Programma	05 Interventi per le famiglie	CS	- TP	- FPV	-	-	-	- TR	-
Totale Programma	05 Interventi per le famiglie	RS	- PR	- R	-	-	-	- EP	-
		CP	- PC	- I	- ECP	-	-	- EC	-
		CS	- TP	- FPV	-	-	-	- TR	-

Rendiconto del bilancio 2022 - gestione delle Spese

Allegato n.10 - Rendiconto della gestione

MISSIONE PROGRAMMA TITOLO	DENOMINAZIONE	PREVISIONI DEFINITIVE DI COMPETENZA (CP)	PAGAMENTI IN COMPETENZA (PG)	RIACCERTAMENTO RESIDUI (R) (1)	IMPEGNI (I) (2)	ECONOMIE DI COMPETENZA (ECP=CP-I-FPV)	RESIDUI PASSIVI DA ESERCIZI PRECEDENTI (EB=RS-PR+R)	RESIDUI PASSIVI DA ESERCIZIO DI COMPETENZA (EC=I-PP)	TOTALE RESIDUI PASSIVI DA RIPORTARE (TR=EP+ECP)
<b>MISSIONE 12 DIRITTI SOCIALI, POLITICHE SOCIALI E FAMIGLIA</b>									
1206	Programma 06 Interventi per il diritto alla casa	RS	- PR	- R	-	-	-	-	-
	Totale Programma	CP	- PC	- I	- ECP	-	-	-	-
	Programma	CS	- TP	- FPV	-	-	-	-	-
1207	Programma 07 Programmazione e governo della rete dei servizi sociosanitari e sociali	RS	- PR	- R	-	-	-	-	-
	Totale Programma	CP	- PC	- I	- ECP	-	-	-	-
	Programma	CS	- TP	- FPV	-	-	-	-	-
1208	Programma 08 Cooperazione e associazionismo	RS	- PR	- R	-	-	-	-	-
	Totale Programma	CP	- PC	- I	- ECP	-	-	-	-
	Programma	CS	- TP	- FPV	-	-	-	-	-
1209	Programma 09 Servizio necroscopico e cimiteriale	RS	- PR	- R	-	-	-	-	-
	Totale Programma	CP	- PC	- I	- ECP	-	-	-	-
	Programma	CS	- TP	- FPV	-	-	-	-	-
1210	Programma 10 Politica regionale unitaria per i diritti sociali e la famiglia	RS	- PR	- R	-	-	-	-	-
	Totale Programma	CP	- PC	- I	- ECP	-	-	-	-
	Programma	CS	- TP	- FPV	-	-	-	-	-

**ESA ENTE DI SVILUPPO AGRICOLO**

Rendiconto del bilancio 2022 - gestione delle Spese

Allegato n.10 - Rendiconto della gestione

MISSIONE PROGRAMMA TITOLO	DENOMINAZIONE	RESIDUI PASSIVI DEFINITIVI (RS)	PAGAMENTI IN C/RESIDUI (PR)	RIACCERTAMENTO RESIDUI (RT)	ECONOMIE DI COMPETENZA (EGP=CP-IFPV)	RESIDUI PASSIVI DA ESERCIZI PRECEDENTI (EP=RS+PR+R)
		PREVISIONI DEFINITIVE DI CASSA (CS)	TOTALE PAGAMENTI (TP=PR+PG)	FONDO PLURIENNALE VINCOLATO (FPV) (3)		RESIDUI PASSIVI DA ESERCIZIO DI COMPETENZA (EC=I+PC)
MISSIONE	RS	PR	R	EP	EC	TR
TOTALE MISSIONE 12	CP	PC	IFPV	ECP	EC	TR
	CS	TP				
MISSIONE 12 DIRITTI SOCIALI, POLITICHE SOCIALI E FAMIGLIA						
TOTALE MISSIONE 12 DIRITTI SOCIALI, POLITICHE SOCIALI E FAMIGLIA						

Rendiconto del bilancio 2022 - gestione delle Spese

Allegato n.10 - Rendiconto della gestione

MISSIONE PROGRAMMA - TITOLO	DENOMINAZIONE	RESIDUI PASSIVI DEFINITIVI DI COMPETENZA (CP)	PAGAMENTI IN C/COMPETENZA (PG)	RIACCERTAMENTO RESIDUI (R) (1)	IMPEGNI (I) (2)	ECONOMIE DI COMPETENZA (EC=CP-I-FPV)	RESIDUI PASSIVI DA ESERCIZIO DI COMPETENZA (EC-I-PC)
		PREVISIONI DEFINITIVE DI CASSA (CS)	TOTALE PAGAMENTI (TP=PR+PC)	FONDO PLURIENNALE VINCOLATO (FPV) (3)	TOTALE RESIDUI PASSIVI DA RIPORTARE (TR=EP+EC)		
<b>MISSIONE 13 TUTELA DELLA SALUTE</b>							
1304 Programma	01 Servizio sanitario regionale - finanziamento ordinario corrente per la garanzia del LEA	RS	- PR	- R	-	-	- EP
Totale Programma		CP	- PC	- I	- ECP	-	- EC
	01 Servizio sanitario regionale - finanziamento ordinario corrente per la garanzia del LEA	CS	- TP	- FPV	-	-	- TR
1302 Programma	02 Servizio sanitario regionale - finanziamento aggiuntivo corrente per livelli di assistenza superiore al LEA	RS	- PR	- R	-	-	- EP
Totale Programma		CP	- PC	- I	- ECP	-	- EC
	02 Servizio sanitario regionale - finanziamento aggiuntivo corrente per livelli di assistenza superiore al LEA	CS	- TP	- FPV	-	-	- TR
1303 Programma	03 Servizio sanitario regionale - finanziamento aggiuntivo corrente per la copertura dello squilibrio del bilancio corrente	RS	- PR	- R	-	-	- EP
Totale Programma		CP	- PC	- I	- ECP	-	- EC
	03 Servizio sanitario regionale - finanziamento aggiuntivo corrente per la copertura dello squilibrio del bilancio corrente	CS	- TP	- FPV	-	-	- TR
1304 Programma	04 Servizio sanitario regionale - ripiano di disavanzi sanitari relativi ad esercizi pregressi	RS	- PR	- R	-	-	- EP
Totale Programma		CP	- PC	- I	- ECP	-	- EC
	04 sanitari relativi ad esercizi pregressi	CS	- TP	- FPV	-	-	- TR
1305 Programma	05 Servizio sanitario regionale - investimenti sanitari	RS	- PR	- R	-	-	- EP
Totale Programma		CP	- PC	- I	- ECP	-	- EC
	05 Servizio sanitario regionale - investimenti sanitari	CS	- TP	- FPV	-	-	- TR

Rendiconto del bilancio 2022 - gestione delle Spese

Allegato n.10 - Rendiconto della gestione

MISSIONE PROGRAMMA-TITOLO	DENOMINAZIONE	PREVISIONI DEFINITIVE DI COMPETENZA (GP)	PAGAMENTI IN COMPETENZA (PG)	RIACCERTAMENTO RESIDUI (R) (1)	FONDO PLURIENNALE VINCOLATO (FPV) (3)	ECONOMIE DI COMPETENZA (ECP=CP-I-FPV)	RESIDUI PASSIVI DA ESERCIZI PRECEDENTI (EP=RS+PR+R)	RESIDUI PASSIVI DA ESERCIZIO DI COMPETENZA (EC=I-PC)	TOTALE RESIDUI PASSIVI DA RIPORTARE (TR=EP+ECP)
<b>MISSIONE 13 TUTELA DELLA SALUTE</b>									
1306 Programma	06 Servizio sanitario regionale - restituzioni maggiori getti SSN	RS	- PR	- R	-	-	- EP	- EC	-
Totale Programma	06 Servizio sanitario regionale - restituzioni maggiori getti SSN	CP	- PC	- I	-	-	- ECP	- EC	-
Programma	06 Servizio sanitario regionale - restituzioni maggiori getti SSN	CS	- TP	- FPV	-	-	- TR	-	-
<b>1307 Programma 07 Ulteriori spese in materia sanitaria</b>									
Totale Programma	07 Ulteriori spese in materia sanitaria	RS	- PR	- R	-	-	- EP	- EC	-
Programma	07 Ulteriori spese in materia sanitaria	CP	- PC	- I	-	-	- ECP	- EC	-
CS	- TP	- FPV	-	-	-	-	- TR	-	-
<b>1308 Programma 08 Politica regionale unitaria per la tutela della salute</b>									
Totale Programma	08 Politica regionale unitaria per la tutela della salute	RS	- PR	- R	-	-	- EP	- EC	-
Programma	08 Politica regionale unitaria per la tutela della salute	CP	- PC	- I	-	-	- ECP	- EC	-
CS	- TP	- FPV	-	-	-	-	- TR	-	-
RS	- PR	- R	-	-	-	-	- EP	- EC	-
CP	- PC	- I	-	-	-	-	- ECP	- EC	-
CS	- TP	- FPV	-	-	-	-	- TR	-	-
TOTALE MISSIONE 13	TUTELA DELLA SALUTE	CS	- TP	- FPV	-	-	- TR	-	-

**ESA ENTE DI SVILUPPO AGRICOLO**

Allegato n.10 - Rendiconto della gestione

**Rendiconto del bilancio 2022 - gestione delle Spese**

MISSIONE	TITOLO	DENOMINAZIONE	PREVISIONI DEFINITIVE DI CASSA (CS)	PAGAMENTI IN C/COMPETENZA (TP=PR+PC)	RIACCERTAMENTO RESIDUI (R) (1)	FONDO PLURIENNALE VINCOLATO (FPV) (3)	ECONOMIE DI COMPETENZA (EQ=OP-I-FPV)	RESIDUI PASSIVI DA ESERCIZI PRECEDENTI (EP=RS-PR+R)	RESIDUI PASSIVI DA ESERCIZIO DI COMPETENZA (EC=I-PC)	TOTALE RESIDUI PASSIVI DA RIPORTARE (TR=EP+EC)
MISSIONE	14	SVILUPPO ECONOMICO E COMPETITIVITA'								
1401	Programma	01 Industria e PMI e artigianato	RS	- PR	- R			- EP	- EC	-
	Totale Programma		CP	- PC	- I			- EC	- TR	-
	Programma	01 Industria e PMI e artigianato	CS	- TP	- FPV			- TR		-
1402	Programma	02 Commercio - reti distributive - tutela dei consumatori	RS	- PR	- R			- EP	- EC	-
	Totale Programma		CP	- PC	- I			- EC	- TR	-
	Programma	02 Commercio - reti distributive - tutela dei consumatori	CS	- TP	- FPV			- TR		-
1403	Programma	03 Ricerca e innovazione	RS	- PR	- R			- EP	- EC	-
	Totale Programma		CP	- PC	- I			- EC	- TR	-
	Programma	03 Ricerca e innovazione	CS	- TP	- FPV			- TR		-
1404	Programma	04 Reti e altri servizi di pubblica utilità	RS	- PR	- R			- EP	- EC	-
	Totale Programma		CP	- PC	- I			- EC	- TR	-
	Programma	04 Reti e altri servizi di pubblica utilità	CS	- TP	- FPV			- TR		-
1405	Programma	05 Politica regionale unitaria per lo sviluppo economico e la competitività	RS	- PR	- R			- EP	- EC	-
	Totale Programma		CP	- PC	- I			- EC	- TR	-
	Programma	05 Politica regionale unitaria per lo sviluppo economico e la competitività	CS	- TP	- FPV			- TR		-

**ESA ENTE DI SVILUPPO AGRICOLO**

**Rendiconto del bilancio 2022 - gestione delle Spese**

Allegato n. 10 - Rendiconto della gestione

MISSIONE, PROGRAMMA, TITOLO	DENOMINAZIONE	RESIDUI PASSIVI DEFINITIVI DI COMPETENZA (CP)		PAGAMENTI IN CREDITO (PR)		RACCERCIAMENTO RESIDUI (R)		ECONOMIE DI COMPETENZA (ECP = GP - FPV)		RESIDUI PASSIVI DA ESERCIZI PRECEDENTI (EPAS - PR + R)	
		PREVISIONI DEFINITIVE DI CASSA (CS)	TOTALE PAGAMENTI (TP = PR + PC)	PREVISIONI DEFINITIVE DI CASSA (CS)	TOTALE PAGAMENTI (TP = PR + PC)	FONDO PLURIENNALE VINCOLATO (FPV) (3)	TOTALE RESIDUI PASSIVI DA RIPORTARE (TR = EP + EC)	RESIDUI PASSIVI DA ESERCIZIO DI COMPETENZA (EC = I - PC)	RESIDUI PASSIVI DA RIPORTARE (TR = EP + EC)		
MISSIONE	14 SVILUPPO ECONOMICO E COMPETITIVITA'	RS	PR	R	PC	FPV	EP	EC	TR		
TOTALE MISSIONE 14	SVILUPPO ECONOMICO E COMPETITIVITA'	CS	TP	FPV	PC	FPV	EP	EC	TR		

Rendiconto del bilancio 2022 - gestione delle Spese

MISSIONE PROGRAMMA, TITOLO	DENOMINAZIONE	PREVISIONI DEFINITIVE DI COMPETENZA (CP)		PAGAMENTI IN C/COMPETENZA (PG)		RACCONTAMENTO RESIDUI (R) (1)		ECONOMIE DI COMPETENZA (ECP=GP-FPV)		RESIDUI PASSIVI DA ESERCIZI PRECEDENTI (EP=RS-PR+R)	
		RS	CP	PR	PC	R	I	EP	EC	EP	EC
<b>MISSIONE 15 POLITICHE PER IL LAVORO E LA FORMAZIONE PROFESSIONALE</b>											
1501 Programma	01 Servizi per lo sviluppo del mercato del lavoro	RS	CP	PR	PC	R	I	-	-	EP	EC
Totale Programma											
1502 Programma	02 Formazione professionale	RS	CP	PR	PC	R	I	-	-	EP	EC
Totale Programma											
1503 Programma	03 Sostegno all'occupazione	RS	CP	PR	PC	R	I	-	-	EP	EC
Totale Programma											
1504 Programma	04 Politica regionale unitaria per il lavoro e la formazione professionale	RS	CP	PR	PC	R	I	-	-	EP	EC
Totale Programma											
<b>TOTALE MISSIONE 15 POLITICHE PER IL LAVORO E LA FORMAZIONE PROFESSIONALE</b>											
		RS	CP	PR	PC	R	I	-	-	EP	EC

**RESIDUI PASSIVI DA ESERCIZI PRECEDENTI (EP=RS-PR+R)**  
**RESIDUI PASSIVI DA ESERCIZIO DI COMPETENZA (EC=I-PC)**  
**TOTALE RESIDUI PASSIVI DA RIPORTARE (TR=EP+EC)**



ESA ENTE DI SVILUPPO AGRICOLO

Allegato n. 10 - Rendiconto della gestione

Rendiconto del bilancio 2022 - gestione delle Spese

MISSIONE PROGRAMMA, TITOLO	DENOMINAZIONE	RESIDUI PASSIVI DEFINITIVI DI CASSA (CS)		PAGAMENTI C/RESIDUI (PR)		RACCERTAMENTO RESIDUI (RI)		ECONOMIE DI COMPETENZA (EP-CP+FPV)		RESIDUI PASSIVI DA ESERCIZIO DI COMPETENZA (EC-l-PC)	
		PREVISIONI DEFINITIVE DI CASSA (CS)	TOTALE PAGAMENTI (TP=PR+PC)	FONDO PLURIENNALE VINCOLATO (FPV)	IMPEGNI (I) (2)	COMPETENZA (EP-CP+FPV)	RESIDUI PASSIVI PRECEDENTI (EP+RS+PR+R)	RESIDUI PASSIVI DA ESERCIZIO DI COMPETENZA (EC-l-PC)	TOTALE RESIDUI PASSIVI DA RIPORTARE (TR=EP+EC)		
MISSIONE 16 AGRICOLTURA, POLITICHE AGROALIMENTARI E PESCA											
1601 Programma 01 Sviluppo del sistema agricolo e del sistema agroalimentare											
TITOLO 1	Spese correnti	RS 7.134.983,96 PR	2.241.376,46 R	-963.860,73							
		CP 28.106.884,72 PC	21.347.709,411	27.944.890,37 ECP	161.994,35 EC						
		CS 37.831.534,60 TP	23.589.085,87 FPV	-60.935,61							
		RS 2.902.865,73 PR	379.020,73 R								
		CP 1.726.138,00 PC	151.789,92 I	1.630.174,23 ECP	95.963,77 EC						
		CS 5.327.205,85 TP	530.810,65 FPV								
TITOLO 2	Spese in conto capitale	RS - PR	- R								
		CP - PC	- FPV								
		CS - TP	- ECP								
TITOLO 3	Spese per incremento attività finanziarie	RS 4.042.777,97 PR	724.589,89 R								
		CP 13.430.623,56 PC	4.707.317,76 I	7.025.199,31 ECP	6.405.424,25 EC						
		CS 16.072.777,97 TP	5.431.917,65 FPV								
TITOLO 7	Uscite per conto terzi e partite di giro	RS 14.080.627,66 PR	3.344.997,08 R	-1.024.796,34							
		CP 43.263.646,28 PC	26.206.817,09 I	36.600.263,91 ECP	6.683.382,37 EC						
		CS 59.231.518,42 TP	29.551.814,17 FPV								
Totale Programma 01 Sviluppo del sistema agricolo e del sistema agroalimentare											
1602 Programma 02 Caccia e pesca											

**ESA ENTE DI SVILUPPO AGRICOLO**

Allegato n. 10 - Rendiconto della gestione

Rendiconto del bilancio 2022 - gestione delle Spese

MISSIONE	16 AGRICOLTURA, POLITICHE AGROALIMENTARI E PESCA	PREVISIONI DEFINITIVE DI CASSA (CS)	TOTALE PAGAMENTI (TP=PR+PC)	FONDO PLURIENNALE VINCOLATO (FPV) (3)	TOTALE RESIDUI PASSIVI DA RIPORTARE (TR=EP+EC)
PROGRAMMA, TITOLO					
MISSIONE	16 AGRICOLTURA, POLITICHE AGROALIMENTARI E PESCA	RS	- PR	R	EP
PROGRAMMA	02 Caccia e pesca	CP	- PC	I	EC
Totale Programma	02 Caccia e pesca	CS	- TP	FPV	TR
PROGRAMMA, TITOLO					
MISSIONE	1603 Agricoltura, politiche agroalimentari e pesca	RS	- PR	R	EP
PROGRAMMA	03 Politica regionale unitaria per l'agricoltura, i sistemi agroalimentari, la caccia e la pesca	CP	- PC	I	EC
Totale Programma	03 Politica regionale unitaria per l'agricoltura, i sistemi agroalimentari, la caccia e la pesca	CS	- TP	FPV	TR
PROGRAMMA, TITOLO					
MISSIONE	1603 Agricoltura, politiche agroalimentari e pesca	RS	- PR	R	EP
PROGRAMMA	03 Politica regionale unitaria per l'agricoltura, i sistemi agroalimentari, la caccia e la pesca	CP	- PC	I	EC
Totale Programma	03 Politica regionale unitaria per l'agricoltura, i sistemi agroalimentari, la caccia e la pesca	CS	- TP	FPV	TR
TOTALE MISSIONE 16	AGRICOLTURA, POLITICHE AGROALIMENTARI E PESCA	CS	59.231.510,42 TP	29.551.814,17 FPV	20.104.281,06 TR

**ESA ENTE DI SVILUPPO AGRICOLO**

Allegato n.10 - Rendiconto della gestione

Rendiconto del bilancio 2022 - gestione delle Spese

MISSIONE PROGRAMMA, TITOLO	DENOMINAZIONE	RESIDUI PASSIVI AL 31/12/2022 (RS)	PAGAMENTI IN CREDITO (PR)	RIACCERTAMENTO RESIDUI (R)	ECONOMIE DI COMPETENZA (ECP=GP+FPV)	RESIDUI PASSIVI D'ESERCIZIO PRECEDENTI (EP=RS-PR+R)
		PREVISIONI DEFINITIVE DI CASSA (CS)	TOTALE PAGAMENTI (TP=PR+PG)	FONDO PLURIENNALE VINCOLATO (FPV)	COMPETENZA DA ESERCIZIO DI COMPETENZA (EC=I+PC)	TOTALE RESIDUI PASSIVI DA RIPORTARE (TR=EP+EC)
MISSIONE 17	ENERGIA E DIVERSIFICAZIONE DELLE FONTI ENERGETICHE					
1701 Programma	01 Fonti energetiche	RS CP	- PR - PC - TP	- R - I - FPV	- ECP	- EP - EC - TR
Totale Programma	01 Fonti energetiche	CS				
1702 Programma	02 Politica regionale unitaria per l'energia e la diversificazione delle fonti energetiche	RS CP CS	- PR - PC - TP	- R - I - FPV	- ECP	- EP - EC - TR
Totale Programma	02 Politica regionale unitaria per l'energia e la diversificazione delle fonti energetiche	RS CP CS	- PR - PC - TP	- R - I - FPV	- ECP	- EP - EC - TR
TOTALE MISSIONE 17	ENERGIA E DIVERSIFICAZIONE DELLE FONTI ENERGETICHE	CS	- TP	- FPV		- TR

MISSIONE, PROGRAMMA, TITOLO	DENOMINAZIONE	RESIDUI PASSIVI DA ESERCIZI PRECEDENTI (EP+RS+PR+R)		PAGAMENTI C/RESIDUI (R)		RACCERTAMENTO RESIDUI (R) (1)		RESIDUI PASSIVI DA ESERCIZIO DI COMPETENZA (EP+RS+PR+R)		
		RESIDUI PASSIVI DA ESERCIZIO PRECEDENTE (EP)	RESIDUI PASSIVI DA ESERCIZIO PRECEDENTE (RS)	RESIDUI PASSIVI DA ESERCIZIO PRECEDENTE (PR)	RESIDUI PASSIVI DA ESERCIZIO PRECEDENTE (R)	RESIDUI PASSIVI DA ESERCIZIO PRECEDENTE (R)	RESIDUI PASSIVI DA ESERCIZIO PRECEDENTE (R)	RESIDUI PASSIVI DA ESERCIZIO PRECEDENTE (R)	RESIDUI PASSIVI DA ESERCIZIO PRECEDENTE (R)	
		PREVISIONI DEFINITIVE DI CASSA (CS)	TOTALE PAGAMENTI (TP=PR+PC)	FONDO PLURIENNALE VINCOLATO (FPV) (3)	ECONOMIE DI COMPETENZA (ECP=OP+FPV)	TOTALE RESIDUI PASSIVI DA RIPORTARE (TR=EP+EC)				
<b>MISSIONE 18 RELAZIONI CON LE ALTRE AUTONOMIE TERRITORIALI E LOCALI</b>										
1801 Programma	01 Relazioni finanziarie con le altre autonomie territoriali	RS	- PR	- R	-	- EP				
Totale Programma	01 Relazioni finanziarie con le altre autonomie territoriali	CP	- PC	- I	- ECP	- EC				
		CS	- TP	- FPV	-	- TR				
<b>1802 Programma 02 Politica regionale unitaria per le relazioni con le altre autonomie territoriali e locali</b>										
Totale Programma	02 Politica regionale unitaria per le relazioni con le altre autonomie territoriali e locali	RS	- PR	- R	-	- EP				
		CP	- PC	- I	- ECP	- EC				
		CS	- TP	- FPV	-	- TR				
		RS	- PR	- R	-	- EP				
		CP	- PC	- I	- ECP	- EC				
		CS	- TP	- FPV	-	- TR				
		RS	- PR	- R	-	- EP				
		CP	- PC	- I	- ECP	- EC				
		CS	- TP	- FPV	-	- TR				
<b>TOTALE MISSIONE 18</b>	<b>RELAZIONI CON LE ALTRE AUTONOMIE TERRITORIALI E LOCALI</b>									

Rendiconto del bilancio 2022 - gestione delle Spese

Allegato n.10 - Rendiconto della gestione

MISSIONE/ PROGRAMMA/TITOLO	DENOMINAZIONE	RESIDUI PASSIVI AL 31/12/2022 (RS)	PAGAMENTI IN C/RESIDUI (PR)	RIACCERTAMENTO RESIDUI (R)	ECONOMIE DI COMPETENZA (EGP=GP+FPV)	RESIDUI PASSIVI DA ESERCIZI PRECEDENTI (EP=RS-PR+R)
		PREVISIONI DEFINITIVE DI COMPETENZA (CP)	PAGAMENTI IN C/COMPETENZA (PG)	IMPEGNI (I) (2)		RESIDUI PASSIVI DA ESERCIZIO DI COMPETENZA (EC=I-PC)
		FREVISIONI DEFINITIVE DI CASSA (CS)	TOTALE PAGAMENTI (TP=PR+PG)	FONDO PLURIENNALE VINCOLATO (FPV) (3)		TOTALE RESIDUI PASSIVI DA RIPORTARE (TR=EP+EC)
<b>MISSIONE 19 RELAZIONI INTERNAZIONALI</b>						
1901 Programma	01 Relazioni Internazionali e Cooperazione allo sviluppo	RS	- PR	- R	-	- EP
Totale Programma		CP	- PC	- I	- ECP	- EC
		CS	- TP	- FPV	-	- TR
<b>1902 Programma 02 Cooperazione territoriale</b>						
Totale Programma	02 Cooperazione territoriale	RS	- PR	- R	-	- EP
		CP	- PC	- I	- ECP	- EC
		CS	- TP	- FPV	-	- TR
<b>TOTALE MISSIONE 19 RELAZIONI INTERNAZIONALI</b>						
		RS	- PR	- R	-	- EP
		CP	- PC	- I	- ECP	- EC
		CS	- TP	- FPV	-	- TR

MISSIONE PROGRAMMA, TITOLO	DENOMINAZIONE	RESIDUI PASSIVI AL 31/12/2022 (RS)		PAGAMENTI C/RESIDUI (PA)		RACCERTAMENTO RESIDUI (R12)		ECONOMIE DI COMPETENZA (EOP=CP-I-FPV)		RESIDUI PASSIVI DA ESERCIZIO DI COMPETENZA (EC=I-PC)	
		PREVISIONI DEFINITIVE DI CASSA (CS)	PAGAMENTI C/COMPETENZA (TP=PR+PC)	IMPEGNI (I) (2)	FONDO PLURIENNALE VINCOLATO (FPV) (3)	COMPETENZA (EOP=CP-I-FPV)	RESIDUI DA ESERCIZIO PRECEDENTI (EP=RS-PR+R)	TOTALE RESIDUI PASSIVI DA RIPORTARE (TR=EP+EC)	RESIDUI DA ESERCIZIO PRECEDENTI (EP=RS-PR+R)	RESIDUI DA ESERCIZIO PRECEDENTI (EP=RS-PR+R)	RESIDUI DA ESERCIZIO PRECEDENTI (EP=RS-PR+R)
<b>MISSIONE 20 FONDI ACCANTONAMENTI</b>											
<b>2001 Programma 01 Fondo di riserva</b>											
TITOLO 1	Spese correnti	RS	- PR	- R	-	-	-	-	-	-	-
		CP	25.000,00 PC	- I	- ECP	25.000,00 EC	-	-	-	-	-
		CS	225.000,00 TP	- FPV	-	-	-	-	-	-	-
Totale Programma	01 Fondo di riserva	RS	- PR	- R	-	-	-	-	-	-	-
		CP	25.000,00 PC	- I	- ECP	25.000,00 EC	-	-	-	-	-
		CS	225.000,00 TP	- FPV	-	-	-	-	-	-	-
<b>2002 Programma 02 Fondo crediti di dubbia esigibilità</b>											
TITOLO 1	Spese correnti	RS	- PR	- R	-	-	-	-	-	-	-
		CP	- PC	- I	- ECP	-	-	-	-	-	-
		CS	212.755,52 TP	- FPV	-	-	-	-	-	-	-
Totale Programma	02 Fondo crediti di dubbia esigibilità	RS	- PR	- R	-	-	-	-	-	-	-
		CP	- PC	- I	- ECP	-	-	-	-	-	-
		CS	212.755,52 TP	- FPV	-	-	-	-	-	-	-
<b>2003 Programma 03 Altri Fondi</b>											
TITOLO 1	Spese correnti	RS	- PR	- R	-	-	-	-	-	-	-
		CP	- PC	- I	- ECP	-	-	-	-	-	-
		CS	- TP	- FPV	-	-	-	-	-	-	-

MISSIONE PROGRAMMA TITOLO	DENOMINAZIONE	PREVISIONI DEFINITIVE DI COMPETENZA (GP)	PAGAMENTI IN COMPETENZA (PG)	FONDO PLURIENNALE VINCOLATO (FPV) (3)	ECONOMIE DI COMPETENZA (EGP-GP-IFPV)	RESIDUI PASSIVI DA ESERCIZI PRECEDENTI (EP+RS-PR-R)
MISSIONE 20 FONDI ACCANTONAMENTI						
PROGRAMMA 03 Altri Fondi						
Totale Programma		RS CP CS	- PR - PC - TP	R I FPV	- ECP	- EP - EC - TR
TOTALE MISSIONE 20	FONDI ACCANTONAMENTI	RS CP CS	- PR - PC - TP	R I FPV	- ECP	- EP - EC - TR
		437.768,62				

MISSIONE	TITOLO	PREVIDI PASSIVI DEFINITIVI DI COMPETENZA (CP)	PAGAMENTI CREDITIVI (PR)	RIACCERTAMENTO RESIDUI (R) (1)	ECONOMIE DI COMPETENZA (ECP=CP-I-FPV)	RESIDUI PASSIVI DA ESERCIZIO PRECEDENTI (EP+RS-PR+TR)
PROGRAMMA	PROGRAMMA	PREVISIONI DEFINITIVE DI COMPETENZA (CP)	TOTALE PAGAMENTI (TP=PR+PC)	FONDO PLURIENNALE VINCOLATO (FPV) (3)	RESIDUI PASSIVI DA ESERCIZIO DI COMPETENZA (EC=I-PC)	TOTALE RESIDUI PASSIVI DA RIPORTARE (TR=EP+EC)
MISSIONE	TITOLO	PREVISIONI DEFINITIVE DI COMPETENZA (CP)	TOTALE PAGAMENTI (TP=PR+PC)	FONDO PLURIENNALE VINCOLATO (FPV) (3)	ECONOMIE DI COMPETENZA (ECP=CP-I-FPV)	RESIDUI PASSIVI DA ESERCIZIO DI COMPETENZA (EC=I-PC)
50	DEBITO PUBBLICO					
5001	Programma 01 Quota interessi ammortamento mutui e prestiti obbligazionari	RS CP CS	- PR - PC - TP	- R - I - FPV	- ECP	- EP - EC - TR
5002	Programma 02 Quota capitale ammortamento mutui e prestiti obbligazionari	RS CP CS	- PR - PC - TP	- R - I - FPV	- ECP	- EP - EC - TR
Totale Programma	02 Quota capitale ammortamento mutui e prestiti obbligazionari	RS CP CS	- PR - PC - TP	- R - I - FPV	- ECP	- EP - EC - TR
Totale Missione	50 DEBITO PUBBLICO	CS	- TP	- FPV	- ECP	- TR



MISSIONE PROGRAMMA TIPOLOGIA	DENOMINAZIONE	RESIDUI PASSIVI DA ESERCIZI PRECEDENTI (EP+RS+PR+R)		RACCOMANDO RESIDUI (1)		ECONOMIE DI COMPETENZA (ECP-CP+FPV)		RESIDUI PASSIVI DA ESERCIZIO DI COMPETENZA (EC+IPC)	
		AL 1/1/2022 (RS)	CREDITO (R)	IMPEGNI (1) (2)	RESIDUI (R)	COMPETENZA (ECP-CP+FPV)	RESIDUI (R)	DA ESERCIZIO DI COMPETENZA (EC+IPC)	
		PREVISIONI DEFINITIVE DI CASSA (CS)	TOTALE PAGAMENTI (TP+PR+PC)	FONDO PLURIENNALE VINCOLATO (FPV) (3)					
MISSIONE 60	ANTICIPAZIONI FINANZIARIE	RS	- PR	- R					
6001	Programma 01 Restituzione anticipazione tesoreria	CP	- PC	- I					
	Totale Programma	CS	- TP	- FPV					
	TOTALE MISSIONE 60	RS	- PR	- R					
		CP	- PC	- I					
		CS	- TP	- FPV					
	TOTALE MISSIONE 60	RS	- PR	- R					
		CP	- PC	- I					
		CS	- TP	- FPV					

Rendiconto del bilancio 2022 - gestione delle Spese

Allegato n.10 - Rendiconto della gestione

MISSIONE PROGRAMMA, TITOLO	DENOMINAZIONE	RESDUI PASSIVI DEFINITIVI DI COMPETENZA (CP)		PAGAMENTI IN COMPETENZA (PG)		RACCERTAMENTO RESIDUI (R)		ECONOMIE DI COMPETENZA (ECP=CP-FPV)		RESDUI PASSIVI DA ESERCIZIO PRECEDENTI (EP=RS-PR)		RESDUI PASSIVI DA ESERCIZIO DI COMPETENZA (EC=I-PC)	
		RS	CP	TOTALE PAGAMENTI (TP=PR+PC)	FONDO PLURIENNALE VINCOLATO (FPV)	RS	CP	RS	CP	RS	CP	RS	CP
MISSIONE 99	SERVIZI PER CONTO TERZI												
9901	Programma 01 Servizi per conto terzi e partite di Giro												
	Totale Programma	RS	CP										
	01 Servizi per conto terzi e partite di Giro	- PR	- PC	- I	- FPV	- R	- I	- ECP	- EP	- EC	- TR	- EP	- EC
	9902	Programma 02 Anticipazioni per il finanziamento del sistema sanitario nazionale	CS										
	Totale Programma	RS	CP										
	02 Anticipazioni per il finanziamento del sistema sanitario nazionale	- PR	- PC	- I	- FPV	- R	- I	- ECP	- EP	- EC	- TR	- EP	- EC
	TOTALE MISSIONE 99	RS	CP										
		14.080.627,66	43.288.846,28	3.344.997,08	-1.024.798,34	3.344.997,08	-1.024.798,34	6.688.382,37	9.710.834,24	10.393.446,82	20.104.281,06	9.710.834,24	10.393.446,82
	TOTALE MISSIONI	RS	CP										
		14.080.627,66	43.288.846,28	3.344.997,08	-1.024.798,34	3.344.997,08	-1.024.798,34	6.688.382,37	9.710.834,24	10.393.446,82	20.104.281,06	9.710.834,24	10.393.446,82
	TOTALE GENERALE DELLE SPESE	RS	CP										
		59.669.273,94	44.642.203,42	29.551.814,17	36.600.263,91	29.551.814,17	36.600.263,91	6.688.382,37	10.393.446,82	10.393.446,82	20.104.281,06	10.393.446,82	10.393.446,82

(1) Indicare l'ammontare complessivo derivante dal riaccertamento dei residui (sia l'importo dei debiti definitivamente cancellati dalle scritture, sia, l'importo dei debiti cancellati e reimputati agli esercizi successivi effettuato in occasione del riaccertamento straordinario dei residui). Non riguarda il riaccertamento di impegni di competenza dell'esercizio cui si riferisce il rendiconto. In sede di riaccertamento dei residui non può essere effettuata una retifica in aumento dei residui passivi se non nei casi espressamente consentiti (Principio contabile applicato della contabilità finanziaria 9.1. di cui all'Allegato 11.2). Le retifiche in riduzione sono indicibili con il segno "+", le retifiche in riduzione sono indicibili con il segno "-".

(2) Indicare gli impegni imputati contabilmente all'esercizio cui il rendiconto si riferisce al netto dei debiti che, in occasione del riaccertamento ordinario dei residui effettuato ai sensi dell'articolo 7, comma 3, del DPCM 28 dicembre 2011, risultassero non coperti e reimputati agli esercizi in cui le obbligazioni risultano estinte.

(3) Indicare l'importo corrispondente agli impegni imputati agli esercizi successivi finanziati con il fondo dirottamento vincolato.

Rendiconto del Bilancio 2022 - riepilogo generale delle spese per missioni

Allegato n. 10 - Rendiconto della gestione

MISSIONE	DENOMINAZIONE	PREVISIONI DEFINITIVE DI COMPETENZA (CP)	PAGAMENTI IN C/COMPETENZA (PC)	IMPEGNI (1) (2)	ECONOMIE DI COMPETENZA (ECP= CP-1-FPV)	RESIDUI PASSIVI DA ESERCIZIO DI COMPETENZA (ECP-IPC)	RESIDUI PASSIVI DA RIPORTARE (TR=EP+EC)
		PREVISIONI DEFINITIVE DI CASSA (CS)	TOTALE PAGAMENTI (TP=PR+PC)	FONDO PLURIENNALE VINCOLATO (FPV) (3)		TOTALE RESIDUI PASSIVI DA RIPORTARE (TR=EP+EC)	
	DISAVANZO DI AMMINISTRAZIONE	CP 1.353.557,14					

Rendiconto del Bilancio 2022 - riepilogo generale delle spese per missioni

Allegato n.10 - Rendiconto della gestione

MISSIONE	DENOMINAZIONE	RESIDUI PASSIVI ESERCIZI PRECEDENTI (R1/2022) (RS)	PAGAMENTI IN C/RESIDUI (PR)	RIACCERTAMENTO RESIDUI (R) (1)	RESIDUI PASSIVI DA ESERCIZI PRECEDENTI (EP=RS-PR+R)
		PREVISIONI DEFINITIVE DI COMPETENZA (CP)	PAGAMENTI IN COMPETENZA (PC)	IMPEGNI (I) (2)	ECONOMIE DI COMPETENZA (ECP=CP-I-FPV)
		PREVISIONI DEFINITIVE DI CASSA (CS)	TOTALE PAGAMENTI (TP=PR+PC)	FONDO PLURIENNALE VINCOLATO (FPV) (3)	TOTALE RESIDUI PASSIVI DA RIPORTARE (TR=EP+EC)
					RESIDUI PASSIVI DA ESERCIZIO DI COMPETENZA (EC=I-PC)

**ESA ENTE DI SVILUPPO AGRICOLO**

**Rendiconto del Bilancio 2022 - riepilogo generale delle spese per missioni**

Allegato n.10 - Rendiconto della gestione

MISSIONE	DENOMINAZIONE	PREVISIONI		PAGAMENTI IN COMPETENZA (PC)	FONDO PLURIENNALE VINCOLATO (FPV) (3)	ECONOMIE DI COMPETENZA (CP- CP1-PPV)	RESIDUI PASSIVI DA ESERCIZIO DI COMPETENZA (EC-1- PC)
		DEFINITIVE DI COMPETENZA (CP)	DEFINITIVE DI CASSA (CS)				
				TOTALE PAGAMENTI (TP=PR+PC)			TOTALE RESIDUI PASSIVI DA RIPORTARE (TR=EP+EC)
MISSIONE							
16	PESCA						
	MISSIONE AGRICOLTURA, POLITICHE AGROALIMENTARI E	RS	14.080.627,66 PR	3.344.997,08 R	-1.024.796,34	- EP	9.710.834,24
		CP	43.263.646,28 PC	26.206.817,09 I	36.600.263,91 ECP	6.663.382,37 EC	10.393.446,82
		CS	59.231.518,42 TP	29.551.814,17 FPV		TR	20.104.281,06

ESA ENTE DI SVILUPPO AGRICOLO

Rendiconto del Bilancio 2022 - riepilogo generale delle spese per missioni

Allegato n.10 - Rendiconto della gestione

MISSIONE	DENOMINAZIONE	PREVISIONI DEFINITIVE DI COMPETENZA (CP)	PAGAMENTI IN C/COMPETENZA (PG)	IMPEGNI (1) (2)	ECONOMIE DI COMPETENZA (ECP = CP-I-FPV)	RESIDUI PASSIVI DA ESERCIZI PRECEDENTI (EP=RS-PRTR)	RESIDUI PASSIVI DA ESERCIZIO DI RIPORTARE (TR=EP+EC)
		PREVISIONI DEFINITIVE DI CASSA (CS)	TOTALE PAGAMENTI (TP=PR+PG)	FONDO PLURIENNALE VINCOLATO (FPV) (3)			TOTALE RESIDUI PASSIVI DA RIPORTARE (TR=EP+EC)
MISSIONE 20	FONDI ACCANTONAMENTI	RS - PR		R			
		CP - PC		I			
		CS - TP		FPV			
	TOTALE MISSIONI	RS 14.080.627,66 PR	3.344.997,08	R -1.024.796,34			EP 9.710.834,24
		CP 43.288.646,28 PC	26.206.817,08	I 36.600.283,91	ECP		EC 10.393.446,82
		CS 59.668.273,94 TP	29.561.814,17	FPV			TR 20.104.281,06
	TOTALE GENERALE DELLE SPESE	RS 14.080.627,66 PR	3.344.997,08	R -1.024.796,34			EP 9.710.834,24
		CP 44.642.203,42 PC	26.206.817,08	I 36.600.283,91	ECP		EC 10.393.446,82
		CS 59.668.273,94 TP	29.561.814,17	FPV			TR 20.104.281,06

**ESA ENTE DI SVILUPPO AGRICOLO**

Allegato n.10 - Rendiconto della gestione

**Rendiconto del bilancio 2022 - riepilogo generale delle Spese**

TITOLO	DENOMINAZIONE	RESDUI PASSIVI AL 31/12/2021 (RS)			PAGAMENTI IN C/RESIDUI (PR)			RACCONTAMENTO RESIDUI (RT)			RESIDUI PASSIVI DA ESERCIZIO PRECEDENTI (EP=RS-PR+RT)		
		PREVISIONI DEFINITIVE DI CASSA (CS)	PAGAMENTI IN C/COMPETENZA (PC)	FONDO PLURIENNALE VINCOLATO (FPV) (3)	ECONOMIE DI COMPETENZA (ECP=CP+FPV)	RESIDUI PASSIVI DA ESERCIZIO DI COMPETENZA (EC=I-EP+EC)	TOTALE RESIDUI PASSIVI DA RIPORTARE (TR=EP+EC)						
<b>DISAVANZO DI AMMINISTRAZIONE</b>													
TITOLO 1	Spese correnti	CP 7.134.983,96 RS 28.131.884,72 CS 38.269.290,12	PR 2.241.376,46 PC 21.347.709,41 TP 23.589.085,87	FPV -963.860,73 ECP 27.944.890,37 FPV -60.935,61	EP -186.994,38 EC 10.526.927,73 EP 2.462.909,39	TR 6.597.180,96 TR 10.526.927,73 EC 1.478.384,31	TR 10.526.927,73 EC 1.478.384,31	TR 3.941.293,70	TR 3.929.746,77	TR 6.597.180,96	TR 10.526.927,73	TR 2.462.909,39	
TITOLO 2	Spese in conto capitale	CP 1.353.557,14 RS 7.134.983,96 CS 28.131.884,72	PR 2.241.376,46 PC 21.347.709,41 TP 23.589.085,87	FPV -963.860,73 ECP 27.944.890,37 FPV -60.935,61	EP -186.994,38 EC 10.526.927,73 EP 2.462.909,39	TR 6.597.180,96 TR 10.526.927,73 EC 1.478.384,31	TR 10.526.927,73 EC 1.478.384,31	TR 3.941.293,70	TR 3.929.746,77	TR 6.597.180,96	TR 10.526.927,73	TR 2.462.909,39	
TITOLO 3	Spese per incremento attività finanziarie	CP - RS - CS -	PR - PC - TP -	FPV - ECP - FPV -	EP - EC - EP -	TR - TR - EC -	TR - TR - EC -	TR - TR - EC -	TR - TR - EC -	TR - TR - EC -	TR - TR - EC -	TR - TR - EC -	
TITOLO 4	Rimborso Prestiti	CP - RS - CS -	PR - PC - TP -	FPV - ECP - FPV -	EP - EC - EP -	TR - TR - EC -	TR - TR - EC -	TR - TR - EC -	TR - TR - EC -	TR - TR - EC -	TR - TR - EC -	TR - TR - EC -	
TITOLO 5	Chiusura Anticipazioni ricevute da Istituto tesoriere/cassiere	CP - RS - CS -	PR - PC - TP -	FPV - ECP - FPV -	EP - EC - EP -	TR - TR - EC -	TR - TR - EC -	TR - TR - EC -	TR - TR - EC -	TR - TR - EC -	TR - TR - EC -	TR - TR - EC -	
TITOLO 7	Uscite per conto terzi e partite di giro	CP - RS - CS -	PR - PC - TP -	FPV - ECP - FPV -	EP - EC - EP -	TR - TR - EC -	TR - TR - EC -	TR - TR - EC -	TR - TR - EC -	TR - TR - EC -	TR - TR - EC -	TR - TR - EC -	
<b>TOTALE TITOLI</b>		CP 14.080.627,66 RS 43.288.646,28 CS 59.689.273,94	PR 3.344.987,08 PC 26.206.817,09 TP 29.551.814,17	FPV -1.024.796,34 ECP 36.600.263,91 FPV -1.024.796,34	EP -6.688.382,37 EC 6.688.382,37 EP 6.688.382,37	TR 10.393.446,82 TR 20.104.281,06 EC 9.710.834,24	TR 10.393.446,82 TR 20.104.281,06 EC 9.710.834,24	TR 20.104.281,06	TR 3.318.178,08	TR 2.317.881,55	TR 5.636.059,63	TR 9.710.834,24	
<b>TOTALE GENERALE DELLE SPESE</b>		CP 59.689.273,94 RS 13.430.623,56 CS 16.072.777,97	PR 29.551.814,17 PC 4.707.317,76 TP 5.431.917,65	FPV -1.024.796,34 ECP 7.025.199,31 FPV -	EP -6.688.382,37 EC 6.405.424,25 EP 6.688.382,37	TR 10.393.446,82 TR 20.104.281,06 EC 9.710.834,24	TR 10.393.446,82 TR 20.104.281,06 EC 9.710.834,24	TR 20.104.281,06	TR 3.318.178,08	TR 2.317.881,55	TR 5.636.059,63	TR 9.710.834,24	



**ESA ENTE DI SVILUPPO AGRICOLO**  
**Rendiconto del Bilancio 2022 - QUADRO GENERALE RIASSUNTIVO**

Allegato n.10 - Rendiconto della gestione

ENTRATE	ACCERTAMENTI	INCASSI	SPESA	IMPEGNI	PAGAMENTI
Fondo di cassa all'inizio dell'esercizio		20.303.127,21			
Utilizzo avanzo di amministrazione(1)	1.200.000,00		Disavanzo di amministrazione(3)	1.363.557,14	
di cui Utilizzo Fondo anticipazioni di liquidità	0,00		Disavanzo derivante da debito autorizzato e non contratto pianificato con accensione di prestiti (4)	0,00	
Fondo pluriennale vincolato di parte corrente (2)	0,00				
Fondo pluriennale vincolato in c/capitale (2)	0,00				
di cui Fondo pluriennale vincolato in c/capitale finanziato da debito	0,00				
Fondo pluriennale vincolato per incremento di attività finanziarie (2)	0,00				
<b>TITOLO 1 - ENTRATE CORRENTI DI NATURA TRIBUTARIA, CONTRIBUTIVA E PEREQUATIVA</b>	0,00	0,00	<b>TITOLO 1 - Spese correnti</b>	27.944.890,37	23.589.085,87
<b>TITOLO 2 - TRASFERIMENTI CORRENTI</b>	26.014.204,50	25.786.023,03	Fondo pluriennale vincolato di parte corrente (5)	0,00	
<b>TITOLO 3 - ENTRATE EXTRATRIBUTARIE</b>	734.959,40	569.790,08	<b>TITOLO 2 - Spese in conto capitale</b>	1.630.174,23	530.870,65
<b>TITOLO 4 - ENTRATE IN CONTO CAPITALE</b>	1.630.174,23	13.718,32	Fondo pluriennale vincolato in c/capitale (5)	0,00	
<b>TITOLO 5 - Entrate da riduzione di attività finanziarie</b>	0,00	0,00	di cui Fondo pluriennale vincolato in c/capitale finanziato da debito	0,00	
	0,00	0,00	<b>TITOLO 3 - Spese per incremento attività finanziarie</b>	0,00	0,00
	0,00	0,00	Fondo pluriennale vincolato per attività finanziarie (2)	0,00	
<b>TITOLO 6 - ACCENSIONE DI PRESTITI</b>	0,00	0,00	<b>TITOLO 4 - Rimborsio Prestiti</b>	0,00	0,00
	0,00	0,00	Fondo anticipazioni di liquidità (6)	0,00	
<b>TITOLO 7 - ANTICIPAZIONI DA ISTITUTO TESORIERE / CASSIERE</b>	0,00	0,00	<b>TITOLO 5 - Chiusura Anticipazioni ricevute da istituto tesoriere/cassiere</b>	0,00	0,00
<b>TITOLO 9 - ENTRATE PER CONTO TERZI E PARTITE DI GIRO</b>	7.025.199,31	5.409.533,02	<b>TITOLO 7 - Uscite per conto terzi e partite di giro</b>	7.025.199,31	5.431.917,65
Totale entrate dell'esercizio	35.404.537,44	31.779.064,45	Totale spese dell'esercizio	36.600.263,91	29.551.814,17
Totale complessivo ENTRATE	36.604.537,44	52.082.191,66	Totale complessivo SPESE	37.953.821,05	29.551.814,17
<b>DISAVANZO DI COMPETENZA</b>	1.349.283,61		<b>AVANZO DI COMPETENZA/FONDO DI CASSA</b>	0,00	22.530.377,49
Totale a pareggio	37.953.821,05	52.082.191,66	Totale a pareggio	37.953.821,05	52.082.191,66
<b>GESTIONE DEL BILANCIO</b>					
			a) Avanzo di competenza (+) /Disavanzo di competenza (-)	-1.349.283,61	
			b) Risorse accantonate stanziata nel bilancio dell'esercizio 2022		



	(+)/(9)	0,00
	c) Risorse vincolate nel bilancio (+)/(9)	0,00
	d) Equilibrio di bilancio (d=a-b-c)	-1.349.283,61
<b>GESTIONE DEGLI ACCANTONAMENTI IN SEDE DI RENDICONTO</b>		
	d) Equilibrio di bilancio (+)/(-)	-1.349.283,61
	e) Variazioni accantonamenti effettuata in sede di rendiconto (+)/(-)(10)	0,00
	f) Equilibrio complessivo (f=d-e)	-1.349.283,61

- (1) Per 'Utilizzo avanzo' si intende l'avanzo applicato al bilancio. Indicare l'importo dello stanziamento definitivo di bilancio.
- (2) Indicare l'importo iscritto in entrata del conto del bilancio alla corrispondente voce riguardante il fondo pluriennale vincolato.
- (3) Corrisponde alla prima voce del conto del bilancio spese. Non comprende il disavanzo da debito non contratto dalle Regioni e delle Province autonome.
- (4) Inserire solo l'importo del disavanzo da debito autorizzato e non contratto ripianato nel corso dell'esercizio attraverso l'accezione dei prestiti.
- (5) Indicare la somma degli stanziamenti riguardanti il corrispondente fondo pluriennale vincolato di spesa iscritti nel conto del bilancio (FPV corrente, FPV capitale o FPV per partite finanziarie).
- (6) Indicare l'importo dello stanziamento definitivo di bilancio.
- (7) Solo per la regioni. Il disavanzo da debito autorizzato e non contratto formatosi nell'esercizio non può avere un importo superiore a quello del disavanzo dell'esercizio e non rileva ai fini dell'equilibrio di bilancio di cui all'articolo 1, comma 821 della legge n. 145 del 2018.
- (8) Inserire il totale della colonna c) dell'allegato a/1 'Elenco analitico delle risorse accantonate nel risultato di amministrazione' al netto dell'accantonamento al Fondo anticipazioni di liquidità, già considerato ai fini della determinazione dell'avanzodisavanzo competenza.
- (9) Inserire l'importo della prima colonna della riga n) dell'allegato a/2 'Elenco analitico delle risorse vincolate nel risultato di amministrazione'.
- (10) Inserire il totale della colonna d) dell'allegato a/1 'Elenco analitico delle risorse accantonate nel risultato di amministrazione' al netto dell'accantonamento al Fondo anticipazioni di liquidità, già considerato ai fini della determinazione dell'avanzodisavanzo di competenza.

VERIFICA EQUILIBRI 2022

EQUILIBRIO ECONOMICO-FINANZIARIO

Allegato n.10 - Rendiconto della gestione  
 Competenze (accertamenti e impegni imputati all'esercizio)

A) Fondo pluriennale vincolato per spese correnti iscritto in entrata	(+)	0,00
AA) Recupero disavanzo di amministrazione esercizio precedente	(-)	0,00
B) Entrate Titolo 1.00 - 2.00 - 3.00	(+)	26.749.183,90
- di cui per estinzione anticipata di prestiti		0,00
C) Entrate Titolo 4.02.06 - Contributi agli investimenti direttamente destinati al rimborso dei prestiti da amministrazioni pubbliche	(+)	0,00
D) Spese Titolo 1.00 - Spese correnti	(-)	27.944.890,37
- di cui spese correnti non ricorrenti finanziate con utilizzo del risultato di amministrazione		0,00
D1) Fondo pluriennale vincolato di parte corrente (di spesa)	(-)	0,00
E) Spese Titolo 2.04 - Altri trasferimenti in conto capitale	(-)	0,00
E1) Fondo pluriennale vincolato di spesa - titolo 2.04 Altri trasferimenti in conto capitale	(-)	0,00
F1) Spese Titolo 4.00 - Quote di capitale amm. lo dei mutui e prestiti obbligazionari	(-)	0,00
- di cui per estinzione anticipata di prestiti		0,00
F2) Fondo anticipazioni di liquidità	(-)	-1.195.726,47
G) Somma finale (G=A-AA+B+C-D-D1-D2-E-E1-F1-F2)		

VERIFICA EQUILIBRI 2022

ALTRE POSTE DIFFERENZIALI, PER ECCEZIONI PREVISTE DA NORME DI LEGGE E DAI PRINCIPI CONTABILI CHE HANNO EFFETTO SULL'EQUILIBRIO EX ARTICOLO 162, COMMA 6 DEL TESTO UNICO DELLE LEGGI 30 L'ORDINAMENTO DEGLI ENTI LOCALI

Allegato n. 10 - Rendiconto della gestione

H) Utilizzo avanzo di amministrazione per spese correnti e per rimborso prestiti - di cui per estinzione anticipata di prestiti	(+)	1.200.000,00
I) Entrate di parte capitale destinate a spese correnti in base a specifiche disposizioni di legge o dei principi contabili - di cui per estinzione anticipata di prestiti	(+)	0,00
L) Entrate di parte corrente destinate a spese di investimento in base a specifiche disposizioni di legge o dei principi contabili	(-)	0,00
M) Entrate da accensione di prestiti destinate a estinzione anticipata dei prestiti	(+)	0,00
- Risorse accantonate di parte corrente stanziata nel bilancio dell'esercizio 2022		4.273,53
- Risorse vincolate di parte corrente nel bilancio	(-)	0,00
- Variazione accantonamenti di parte corrente effettuata in sede di rendiconto (+)/(-)		0,00
P) Utilizzo avanzo di amministrazione per spese di investimento	(+)	0,00
Q) Fondo pluriennale vincolato per spese in conto capitale iscritto in entrata	(+)	0,00
R) Entrate Titoli 1.00-5.00-6.00	(+)	1.630.174,23
C) Entrate Titolo 4.02.06 - Contributi agli investimenti direttamente destinati al rimborso dei prestiti da amministrazioni pubbliche	(-)	0,00
J) Entrate di parte capitale destinate a spese correnti in base a specifiche disposizioni di legge o dei principi contabili	(-)	0,00
S1) Entrate Titolo 5.02 per Riscossione crediti di breve termine	(+)	0,00
S2) Entrate Titolo 5.03 per Riscossione crediti di medio-lungo termine	(-)	0,00
T) Entrate Titolo 5.04 relative a Altre entrate per riduzioni di attività finanziaria	(+)	0,00
L) Entrate di parte corrente destinate a spese di investimento in base a specifiche disposizioni di legge o dei principi contabili	(-)	0,00
M) Entrate da accensione di prestiti destinate a estinzione anticipata dei prestiti	(-)	1.630.174,23
U) Spese Titolo 2.00 - Spese in conto capitale	(-)	0,00
U1) Fondo pluriennale vincolato in c/capitale (di spesa)	(-)	0,00
V) Spese Titolo 3.01 per Acquisizioni di attività finanziarie	(-)	0,00
E) Spese Titolo 2.04 - Altri trasferimenti in conto capitale	(+)	0,00
E1) Fondo pluriennale vincolato di spesa - titolo 2.04 Altri trasferimenti in conto capitale	(-)	0,00
Z1) RISULTATO DI COMPETENZA IN C/CAPITALE (Z1=P+Q+R-C-I-S1-S2-T+L-M-U-U1-U2-V+E+E1)	(-)	0,00
Z1) Risultato di competenza in c/capitale stanziata nel bilancio dell'esercizio 2022	(-)	0,00
- Risorse vincolate in c/capitale nel bilancio	(-)	0,00
Z2) EQUILIBRIO DI BILANCIO IN C/CAPITALE	(-)	0,00
- Variazione accantonamenti in c/capitale effettuata in sede di rendiconto (+)/(-)		0,00
Z3) EQUILIBRIO COMPLESSIVO IN CAPITALE	(-)	0,00

EQUILIBRIO ECONOMICO-FINANZIARIO

competenza (accantonamenti e impegni imputati all'esercizio)

S1) Entrate Titolo 5.02 per Riscossione crediti di breve termine	(+)			0,00
S2) Entrate Titolo 5.03 per Riscossione crediti di medio-lungo termine	(+)			0,00
T) Entrate Titolo 5.04 relative a Altre entrate per riduzioni di attività finanziaria	(+)			0,00
X1) Spese Titolo 3.02 per Concessioni di crediti	(-)			0,00
X2) Spese Titolo 3.03 per Concessione crediti di medio-lungo termine	(-)			0,00
Y) Spese Titolo 3.04 per Altre spese per incremento di attività finanziarie	(-)			0,00
<b>W1) RISULTATO DI COMPETENZA (W1=O1+Z1+S1+S2+T-X1-X2-Y)</b>				<b>4.273,53</b>
Risorse accantonate stanziate nel bilancio dell'esercizio 2022	(-)			0,00
Risorse vincolate nel bilancio	(-)			0,00
<b>W2)EQUILIBRIO DI BILANCIO</b>				<b>4.273,53</b>
Variazione accantonamenti effettuata in sede di rendiconto	(-)			0,00
<b>W3)EQUILIBRIO COMPLESSIVO</b>				<b>4.273,53</b>
Saldo corrente ai fini della copertura degli investimenti pluriennali:				4.273,53
O1) Risultato di competenza di parte corrente				0,00
Utilizzo risultato di amministrazione destinato al finanziamento di spese correnti ricorrenti e per il rimborso dei prestiti al netto del Fondo anticipazione di liquidità	(-)			0,00
Entrate non ricorrenti che non hanno dato copertura a impegni	(-)			0,00
- Risorse accantonate di parte corrente stanziate nel bilancio dell'esercizio 2022 (1)	(-)			0,00
- Variazione accantonamenti di parte corrente effettuata in sede di rendiconto (+)/(-) (2)	(-)			0,00
- Risorse vincolate di parte corrente nel bilancio (3)	(-)			0,00
<b>Equilibrio di parte corrente ai fini della copertura degli investimenti pluriennali</b>				<b>4.273,53</b>

- A) Indicare l'importo iscritto in entrata del conto del bilancio alla corrispondente voce riguardante il fondo pluriennale vincolato.  
 B) Si tratta delle entrate in conto capitale relative ai soli contributi agli investimenti destinati al rimborso prestiti corrispondenti alla voce del piano dei conti finanziario con codifica E.4.02.09.00.000.  
 C) Si tratta delle entrate complessive delle voci relative al corrispondente fondo pluriennale vincolato risultante in spesa del conto del bilancio.  
 D) Si tratta delle spese del titolo 2 per trasferimenti in conto capitale corrispondenti alla voce del piano dei conti finanziario con codifica U.2.04.00.00.000.  
 E) Indicare l'importo iscritto in entrata del conto del bilancio alla corrispondente voce riguardante il fondo pluriennale vincolato.  
 S1) Si tratta delle entrate del titolo 5 limitatamente alle riscossione crediti di breve termine corrispondenti alla voce del piano dei conti finanziario con codifica E.5.02.00.00.000.  
 S2) Si tratta delle entrate del titolo 5 limitatamente alle riscossione crediti di medio-lungo termine corrispondenti alla voce del piano dei conti finanziario con codifica E.5.03.00.00.000.  
 T) Si tratta delle entrate del titolo 5 limitatamente alle altre entrate per riduzione di attività finanziarie corrispondenti alla voce del piano dei conti finanziario con codifica E.5.04.00.00.000.  
 U1) Indicare l'importo complessivo delle voci relative al corrispondente fondo pluriennale vincolato risultante in spesa del conto del bilancio.  
 X1) Si tratta delle spese del titolo 3 limitatamente alle concessione crediti di breve termine corrispondenti alla voce del piano dei conti finanziario con codifica U.3.02.00.00.000.  
 X2) Si tratta delle spese del titolo 3 limitatamente alle concessione crediti di medio-lungo termine corrispondenti alla voce del piano dei conti finanziario con codifica U.3.03.00.00.000.  
 Y) Si tratta delle spese del titolo 3 limitatamente alle altre spese per incremento di attività finanziarie corrispondenti alla voce del piano dei conti finanziario con codifica U.3.04.00.00.000.  
 (1) Inserire la quota corrente del totale della colonna c) dell'aliquando art.1 "Ente amminico delle risorse accantonate nel risultato di amministrazione" al netto dell'accantonamento al fondo anticipazioni di liquidità, già considerato ai fini della determinazione del saldo di parte corrente.  
 (2) Inserire in quota corrente del totale della colonna d) dell'aliquando art.1 "Ente amminico delle risorse accantonate nel risultato di amministrazione" al netto dell'accantonamento al Fondo anticipazioni di liquidità, già considerato ai fini della determinazione.

(3) Inserire l'importo della quota corrente della prima colonna della riga n) dell'allegato a/2. Elenco analitico delle risorse vincolate nel risultato di amministrazione al netto delle quote correnti vincolate al 31/12 finanziate dal risultato di amministrazione iniziale.

**IL DIRIGENTE**  
(Dr. Giuseppe Greco)

**ESA ENTE DI SVILUPPO AGRICOLO**

**PROSPETTO DIMOSTRATIVO DEL RISULTATO DI AMMINISTRAZIONE 2022**

Allegato a) Risultato di amministrazione

	GESTIONE		TOTALE
	RESIDUO	COMPETENZA	
Fondo di cassa al 1° gennaio			20.303.127,21
Riscossioni	(+)	381.303,76	31.397.760,69
Pagamenti	(-)	3.344.987,08	26.206.817,09
Saldo di cassa al 31 dicembre	(=)		22.530.377,49
Pagamenti per azioni esecutive non regolarizzate al 31 dicembre	(-)		0,00
Fondo di cassa al 31 dicembre	(=)		22.530.377,49
Residui attivi	(+)	13.500.131,25	4.006.776,75
- di cui derivanti da accertamenti di tributi effettuati sulla base della stima del dipartimento delle finanze			17.506.908,00
Residui passivi	(-)	9.710.834,24	20.104.281,06
Fondo pluriennale vincolato per spese correnti (1)	(-)		0,00
Fondo pluriennale vincolato per spese in conto capitale (1)	(-)		0,00
Risultato di amministrazione al 31 dicembre 2022 (A) (2)	(=)		19.933.004,43
Composizione del risultato di amministrazione al 31 dicembre 2022			
Parte accantonata (3)			
Fondo crediti di dubbia esigibilità al 31/12/2022 (4)			1.221.737,58
Accantonamento residui perenti al 31/12/2022 (solo per regioni) (5)			0,00
Fondo anticipazioni liquidità			0,00
Fondo perdite società partecipate			0,00
Fondo conteziolo			1.910.784,37
Altri accantonamenti			280.277,70
<b>Totale parte accantonata (B)</b>			<b>3.412.799,65</b>
Parte vincolata			
Vincoli derivanti da leggi e dai principi contabili			13.417.070,07
Vincoli derivanti da trasferimenti			0,00
Vincoli derivanti dalla contrazione di mutui			0,00
Vincoli formalmente attribuiti dall'ente			0,00
Altri vincoli			3.079.004,13
<b>Totale parte vincolata (C)</b>			<b>16.496.074,20</b>
Parte destinata agli investimenti			
<b>Totale parte destinata agli investimenti (D)</b>			<b>0,00</b>
<b>Totale parte disponibile (E=A-B-C-D)</b>			<b>24.133,58</b>

Se E è negativo, tale importo è iscritto tra le spese del bilancio di previsione come disavanzo da ripianare (6)

- (1) Indicare l'importo del fondo pluriennale vincolato risultante dal conto del bilancio (in spesa)
- (2) Se negativo, le regioni indicano in nota la quota del disavanzo corrispondente al debito autorizzato e non contratto, distintamente da quella derivante dalla gestione ordinaria
- (3) Non comparire il fondo pluriennale vincolato
- (4) Indicare l'importo del Fondo crescita di dubbia esigibilità risultante dall'allegato 10 c)
- (5) Solo per le regioni indicare l'importo dell'accantonamento per residui perenti al 31 dicembre 2022

# RENDICONTO DEL BILANCIO - ESERCIZIO FINANZIARIO 2022

**Indice**

Conto Economico (Art. 10 - Carico ed)  
Stato Patrimoniale - Attivo (Art. 10 - SP-Attivo)  
Stato Patrimoniale - Passivo (Art. 10 - SP-Passivo)



A) COMPONENTI POSITIVI DELLA GESTIONE					
1	Proventi da tributi	0,00	0,00		
2	Proventi da fondi perequativi	0,00	0,00		
3	Proventi da trasferimenti e contributi	26.014.204,50	27.296.080,11		A5c
a	Proventi da trasferimenti correnti	26.014.204,50	27.296.080,11		E20c
b	Quota annuale di contributi agli investimenti	0,00	0,00		
c	Contributi agli investimenti	0,00	0,00		A1a
4	Ricavi delle vendite e prestazioni e proventi da servizi pubblici	612.687,67	437.508,01	A1	
a	Ricavi derivanti dalla gestione dei beni	109.590,35	55.872,74		
b	Ricavi della vendita di beni	241.839,37	368.921,13		
c	Ricavi e proventi dalla prestazione di servizi	261.257,95	12.714,14	A2	
5	Variazioni nelle rimanenze di prodotti in corso di lavorazione, etc. (+/-)	0,00	0,00	A3	
6	Variazione dei lavori in corso su ordinazione	0,00	0,00	A4	
7	Incrementi di immobilizzazioni per lavori interni	122.271,73	88.014,48	A5	A5 a e b
8	Altri ricavi e proventi diversi	26.749.163,90	27.821.602,60		
TOTALE COMPONENTI POSITIVI DELLA GESTIONE (A):		26.749.163,90	27.821.602,60		
B) COMPONENTI NEGATIVI DELLA GESTIONE					
9	Acquisito di materie prime e/o beni di consumo	18.438,21	28.514,87	B6	
10	Prestazioni di servizi	14.654.799,42	10.957.930,46	B7	
11	Utilizzo beni di terzi	50.667,07	68.090,59	B8	
12	Trasferimenti e contributi	0,00	0,00		
a	Trasferimenti correnti	0,00	0,00		
b	Contributi agli investimenti ad altri soggetti	0,00	0,00		
c	Contributi agli investimenti ad altri soggetti	0,00	0,00		
13	Personale	13.500.101,27	15.293.858,00	B9	
a	Ammortamenti e svalutazioni	384.393,78	379.570,55	B10	
b	Ammortamenti di immobilizzazioni immateriali	0,00	0,00	B10a	
c	Ammortamenti di immobilizzazioni materiali	384.393,78	379.570,55	B10b	
d	Altre svalutazioni delle immobilizzazioni	0,00	0,00	B10c	
14	Svalutazione dei crediti	0,00	0,00	B10d	
15	Variazioni nelle rimanenze di materie prime e/o beni di consumo (+/-)	1.676.077,15	63.241,89	B11	
16	Accantonamenti per rischi	552.091,52	662.091,42	B12	
17	Altri accantonamenti	19.351,58	13.548,11	B13	
18	Oneri diversi di gestione	30.855.920,00	27.466.845,89	B14	
TOTALE COMPONENTI NEGATIVI DELLA GESTIONE (B)		30.855.920,00	27.466.845,89		
DIFFERENZA FRA COMP. POSITIVI E NEGATIVI DELLA GESTIONE (A-B)		-4.106.756,10	354.756,71		

<b>C) PROVENTI ED ONERI FINANZIARI</b>					
19	Proventi da partecipazioni	0,00	0,00	C15	C15
a	da società controllate	0,00	0,00		
b	da società partecipate	0,00	0,00		
c	da altri soggetti	0,00	0,00	C16	C16
20	Altri proventi finanziari	0,00	0,00	C16	C16
	Totale proventi finanziari	50.363,21	53.934,40	C17	C17
21	Interessi ed altri oneri finanziari	0,00	0,00		
a	Interessi passivi	50.363,21	53.934,40		
b	Altri oneri finanziari	50.363,21	53.934,40		
	Totale oneri finanziari	-50.363,21	-53.934,40		
<b>TOTALE PROVENTI ED ONERI FINANZIARI (C)</b>					
<b>D) RETTIFICHE DI VALORE ATTIVITA' FINANZIARIE</b>					
22	Rivalutazioni	0,00	0,00	D18	D18
23	Svalutazioni	0,00	0,00	D19	D19
<b>TOTALE RETTIFICHE (D)</b>					
<b>E) PROVENTI ED ONERI STRAORDINARI</b>					
24	Proventi straordinari	6.236.125,41	101.005.003,55	E20	E20
a	Proventi da permessi di costruire	0,00	0,00		
b	Proventi da trasferimenti in conto capitale	1.023.461,87	1.193.917,61	E20b	E20b
c	Sopravvenienze attive e insussistenze del passivo	0,00	0,00	E20c	E20c
d	Plusvalenze patrimoniali	5.212.663,54	99.811.085,94		
e	Altri proventi straordinari	6.236.125,41	101.005.003,55		
	Totale proventi straordinari	2.789.365,41	105.426.632,69	E21	E21
25	Oneri straordinari	0,00	0,00		
a	Trasferimenti in conto capitale	500.907,15	105.426.632,69	E21b	E21b
b	Sopravvenienze passive e insussistenze dell'attivo	0,00	0,00	E21a	E21a
c	Minusvalenze patrimoniali	2.288.458,26	0,00	E21d	E21d
d	Altri oneri straordinari	2.789.365,41	105.426.632,69		
	Totale oneri straordinari	3.446.760,00	-4.421.629,14		
<b>TOTALE PROVENTI ED ONERI STRAORDINARI (E)</b>					
<b>RISULTATO PRIMA DELLE IMPOSTE (A-B+C+D+E)</b>		-710.359,31	-4.120.806,83	E22	E22
26	Imposte	0,00	0,00	E22	E22
27	RISULTATO DELL'ESERCIZIO	-710.359,31	-4.120.806,83	E23	E23

A) CREDITI vs. LO STATO ED ALTRE AMMINISTRAZIONI PUBBLICHE PER LA PARTECIPAZIONE AL FONDO DI DOTAZIONE

TOTALE CREDITI vs PARTECIPANTI (A)

	2021	2021	2021	DM 26/4/95
	0,00	0,00A	0,00	A
<b>B) IMMOBILIZZAZIONI</b>				
<i>Immobilizzazioni immateriali</i>				
1 Costi di impianto e di ampliamento	0,00	0,00 B1		B1
2 Costi di ricerca sviluppo e pubblicità	1.170.327,20	431.159,22 B12		B12
3 Diritti di brevetto ed utilizzazione opere dell'ingegno	0,00	0,00 B13		B13
4 Concessioni, licenze, marchi e diritti simile	19.469,85	19.469,85 B14		B14
5 Avviamento	0,00	0,00 B15		B15
6 Immobilizzazioni in corso ed acconti	0,00	0,00 B16		B16
9 Altre	0,00	0,00 B17		B17
<b>Totale immobilizzazioni immateriali:</b>	<b>1.189.797,05</b>	<b>450.629,07</b>		

Immobilizzazioni materiali (3)

II	1 Beni demaniali	9.660.450,26	9.877.479,49		
	1.1 Terreni	0,00	0,00		
	1.2 Fabbricati	9.660.450,26	9.877.479,49		
	1.3 Infrastrutture	0,00	0,00		
	1.9 Altri beni demaniali	0,00	0,00		
III	2 Altre immobilizzazioni materiali (3)	1.890.548,70	1.899.618,26		
	2.1 Terreni	0,00	0,00 B11		B11
	a di cui in leasing finanziario	0,00	0,00		
	2.2 Fabbricati	0,00	0,00		
	a di cui in leasing finanziario	0,00	0,00		
	2.3 Impianti e macchinari	1.596.856,90	1.684.496,29 B12		B12
	a di cui in leasing finanziario	0,00	0,00		
	2.4 Attrezzature industriali e commerciali	50.849,76	53.808,09 B13		B13
	2.5 Mezzi di trasporto	111.300,39	83.401,76		
	2.6 Macchine per ufficio e hardware	121.541,65	77.912,12		
	2.7 Mobilii e arredi	0,00	0,00		
	2.8 Infrastrutture	0,00	0,00		
	2.99 Altri beni materiali	0,00	0,00		

STATO PATRIMONIALE - ATTIVO 2022

Allegato n.10 - Rendiconto della gestione

STATO PATRIMONIALE (ATTIVO)

2022

2024

riferimento riferimento  
DM 26/4/95

		2022	2024		
3	Immobilizzazioni in corso ed acconti	0,00	0,00	B15	
Totale immobilizzazioni materiali:		11.540.998,96	11.777.087,75		
IV	Immobilizzazioni Finanziarie (1)				
1	Partecipazioni in				
a	imprese controllate	38.734,27	38.734,27	B111	B111
b	imprese partecipate	0,00	0,00	B111a	B111a
c	altri soggetti	38.734,27	38.734,27	B111b	B111b
2	Crediti verso	0,00	0,00	B112	B112
a	alle amministrazioni pubbliche	0,00	0,00	B112a	B112a
b	imprese controllate	0,00	0,00	B112b	B112b
c	imprese partecipate	0,00	0,00	B112c	B112c
d	altri soggetti	0,00	0,00	B112d	B112d
3	Altri titoli	0,00	0,00	B113	B113
Totale immobilizzazioni finanziarie		38.734,27	38.734,27		
TOTALE IMMOBILIZZAZIONI (B)		12.769.530,28	12.266.461,09		

STATO PATRIMONIALE (ATTIVO)

2021

2021

2021  
riferimento  
2021  
2021  
riferimento  
DM 26/4/95

C) ATTIVO CIRCOLANTE		2021	2021	
Rimanenze		2.000,00	2.000,00	CI
Totale rimanenze		2.000,00	2.000,00	
II:	Crediti (2)			
1	Crediti di natura tributaria	0,00	0,00	
a	Crediti da tributi destinati al finanziamento della sanità	0,00	0,00	
b	Altri crediti da tributi	0,00	0,00	
c	Crediti da Fondi perequativi	0,00	0,00	
2	Crediti per trasferimenti e contributi verso amministrazioni pubbliche	12.333.440,74	130.539.724,95	
a	impresе controllate	0,00	0,00	CI12
b	impresе partecipate	0,00	0,00	CI13
c	verso altri soggetti	0,00	0,00	
d	Verso clienti ed utenti	98.457,11	48.875,55	CI11
3	Altri Crediti	1.950.444,31	1.888.656,32	CI15
4	verso l'erario	0,00	0,00	
a	per attivita svolta per clienti	1.950.444,31	1.888.656,32	
b		0,00	0,00	
c	altri			
Totale crediti		14.382.342,16	132.477.256,82	

**ESA ENTE DI SVILUPPO AGRICOLO**

**STATO PATRIMONIALE - ATTIVO 2022**

**STATO PATRIMONIALE (ATTIVO)**

2022

2022

Allegato n. 10 - Rendiconto della gestione  
 riferimento art. 2427 cc. riferimento DM 26/4/65

III		2022		2022		riferimento		riferimento	
Attività finanziarie che non costituiscono immobilizzi									
1	Partecipazioni	0,00	0,00	C/III 2,3,4,5	C/III 2,3				
2	Altri titoli	0,00	0,00	C/III 6	C/III 5				
Totale attività finanziarie che non costituiscono immobilizzi		0,00	0,00						
IV		2022		2022		riferimento		riferimento	
Disponibilità liquide									
1	Conto di tesoreria	20.303.127,21	5.702.561,98						
a	Istituto Tesoriere	20.303.127,21	5.702.561,98						C/IV a
b	presso Banca d'Italia	0,00	0,00						
2	Altri depositi bancari e postali	0,00	0,00						C/IV b e C/IV c
3	Denaro e valori in cassa	0,00	0,00						C/IV 2 e C/IV 3
4	Altri conti presso la tesoreria statale intestati all'ente	0,00	0,00						
Totale Disponibilità Liquide		20.303.127,21	5.702.561,98						
Totale Attivo Circolante (C)		34.687.469,37	138.181.818,80						
D) RATEI E RISCONTI		2022		2022		riferimento		riferimento	
1	Ratei attivi	0,00	0,00	D	D				
2	Risconti attivi	0,00	0,00						
Totale Ratei e Risconti (D)		0,00	0,00						
Totale dell'Attivo (A+B+C+D)		47.456.989,65	150.448.279,89						

(1) con separata indicazione degli importi esigibili entro l'esercizio successivo.  
 (2) con separata indicazione degli importi esigibili oltre l'esercizio successivo.  
 (3) con separata indicazione degli importi relativi a beni indisponibili.

STATO PATRIMONIALE - PASSIVO 2021

STATO PATRIMONIALE (PASSIVO)

2021

2021

Art. 2423 c.c.

DM 26/4/95

Allegato n. 10 - Rendiconto della gestione

A) PATRIMONIO NETTO				
I	Fondo di dotazione	12.275.013,88	0,00/AI	AI
II	Riserve	0,00	0,00	
	da capitale	0,00	0,00/AII, AIII	AII, AIII
	da permessi di costruire	0,00	0,00	
c	riserve indisponibili per beni demaniali e patrimoniali indisponibili e per i beni culturali	0,00	0,00	
d	altre riserve indisponibili	0,00	0,00	
e	altre riserve disponibili	0,00	0,00	
f	Risultato economico dell'esercizio	-710.359,31	0,00/AIX	AIX
III	Risultati economici di esercizi precedenti	-4.120.806,83	0,00/AVII	
IV	Riserve negative per beni indisponibili	0,00	0,00	
V				
TOTALE PATRIMONIO NETTO (A)		7.443.847,74	12.268.461,09	
B) FONDI PER RISCHI ED ONERI				
1	Per trattamento di quiescenza	0,00	0,00/B1	B1
2	Per imposte	0,00	0,00/B2	B2
3	Altri	6.491.800,78	10.028.387,17/B3	B3
TOTALE FONDI RISCHI ED ONERI (B)		6.491.800,78	10.028.387,17	
C) TRATTAMENTO DI FINE RAPPORTO				
		13.417.070,07	14.010.533,51/C	C
TOTALE T.F.R. (C)		13.417.070,07	14.010.533,51	

**ESA ENTE DI SVILUPPO AGRICOLO**

**STATO PATRIMONIALE - PASSIVO 2021**

**STATO PATRIMONIALE (PASSIVO)**

2021

2021

Allegato n.10 - Rendiconto della gestione  
riferimento art. 2424 c.5  
DM 26/4/95

		2021	2021		
<b>D) DEBITI (1)</b>					
1	Debiti da finanziamento	0,00	0,00		
a	prestiti obbligazionari	0,00	0,00	D1 e D2	D1
b	iv/ altre amministrazioni pubbliche	0,00	0,00		
c	verso banche e tesoriere	0,00	0,00	D4	D3 e D4
d	verso altri finanziatori	0,00	0,00	D5	
2	Debiti verso fornitori	20.104.281,06	14.080.627,66	D7	D6
3	Accconti	0,00	0,00	D6	D5
4	Debiti per trasferimenti e contributi	0,00	0,00		
a	enti finanziati dal servizio sanitario nazionale	0,00	0,00		
b	altre amministrazioni pubbliche	0,00	0,00	D9	D8
c	imprese controllate	0,00	0,00	D10	D9
d	imprese partecipate	0,00	0,00		
e	altri soggetti	0,00	0,00	D12,D13,D14	D11,D12,D13
5	Altri debiti	0,00	0,00		
a	tributarî	0,00	0,00		
b	verso istituti di previdenza e sicurezza sociale	0,00	0,00		
c	per attività svolta per clienti (2)	0,00	0,00		
d	altri	0,00	0,00		
<b>TOTALE DEBITI (D)</b>		<b>20.104.281,06</b>	<b>14.080.627,66</b>		
<b>E) RATEI E RISCONTI E CONTRIBUTI AGLI INVESTIMENTI</b>					
<b>I</b>					
Ratei passivi					
		0,00	0,00	E	E
<b>II</b>					
Risconti passivi					
		0,00	0,00		
<b>1</b>					
Contributi agli investimenti					
a	da altre amministrazioni pubbliche	0,00	0,00		
b	da altri soggetti	0,00	0,00		
2	Concessioni pluriennali	0,00	0,00		
3	Altri risconti passivi	0,00	0,00		
<b>TOTALE RATEI E RISCONTI (E)</b>		<b>0,00</b>	<b>0,00</b>		
<b>TOTALE DEL PASSIVO (A+B+C+D+E)</b>		<b>47.456.999,65</b>	<b>50.388.009,43</b>		



**ESA ENTE DI SVILUPPO AGRICOLO**

**STATO PATRIMONIALE - PASSIVO 2021**

**STATO PATRIMONIALE (PASSIVO)**

2021

2021

Riferimento  
Art. 2424 c. 1 lett. b) DM 26/4/95

Allegato n. 10 - Rendiconto della gestione

	CONTI D'ORDINE	
1) Impegni su esercizi futuri	0,00	0,00
2) Beni di terzi in uso	0,00	0,00
3) Beni dati in uso a terzi	0,00	0,00
4) Garanzie prestate a amministrazioni pubbliche	0,00	0,00
5) Garanzie prestate a imprese controllate	0,00	0,00
6) Garanzie prestate a imprese partecipate	0,00	0,00
7) Garanzie prestate a altre imprese	0,00	0,00
<b>TOTALE CONTI D'ORDINE</b>	<b>0,00</b>	<b>0,00</b>

(1) con separata indicazione degli importi esigibili oltre l'esercizio successivo

(2) Non comprendente i debiti derivanti dall'attività di sostituzione di imposta. I debiti derivanti da tale attività sono considerati nelle voci 5 a) e b)

**IL DIRIGENTE**  
(Dr. Giuseppe Greco)

n° dip.	Matricola	SERVIZIO E.S.A. AL 2022		SERVIZIO E.S.A. AL 2023		TFR Anni Precedenti	Anticipazioni TFR fruite	Totale TFR accumulato al 31/12/2022 al netto delle anticipazioni	Quota TFR Annuale	Totale TFR spettante al 31/12/2023
		Anni	Mesi	Anni	Mesi					
1	9023	38	0	38	1	89.413,72	0,00	89.413,72	196,08	89.609,80
2	9434	31	3	31	4	63.651,12	0,00	63.651,12	339,47	63.990,59
3	9140	38	2	38	5	101.098,44	13.011,02	88.087,42	662,22	88.749,64
4	9910	29	0	29	3	66.713,92	0,00	66.713,92	575,12	67.289,04
5	3868	29	11	30	3	95.768,76	0,00	95.768,76	1.067,06	96.835,82
6	8187	29	4	29	10	93.901,40	0,00	93.901,40	1.600,59	95.501,99
7	7402	29	11	30	5	95.768,76	0,00	95.768,76	1.600,59	97.369,35
8	9085	38	2	38	10	101.098,44	11.571,25	89.527,19	1.765,91	91.293,10
9	2836	29	4	30	0	93.901,40	0,00	93.901,40	2.134,12	96.035,53
10	7461	32	0	32	9	83.042,16	0,00	83.042,16	1.946,30	84.988,46
11	5152	35	0	35	10	106.306,78	13.458,15	92.848,63	2.531,11	95.379,75
12	999	30	10	31	8	70.931,47	0,00	70.931,47	1.917,07	72.848,53
13	9058	38	2	39	1	101.098,44	0,00	101.098,44	2.428,13	103.526,57
14	5540	31	3	32	3	81.095,86	0,00	81.095,86	2.595,07	83.690,93
15	5421	29	4	30	4	93.901,40	0,00	93.901,40	3.201,18	97.102,59
16	4743	30	10	31	10	80.014,58	0,00	80.014,58	2.595,07	82.609,65
17	14423	22	8	23	8	52.144,21	0,00	52.144,21	2.300,48	54.444,69
18	33	32	0	33	0	83.042,16	0,00	83.042,16	2.595,07	85.637,23
19	4149	29	11	30	11	95.768,76	46.080,27	49.688,49	3.201,18	52.889,67
20	7892	29	11	30	11	95.768,76	0,00	95.768,76	3.201,18	98.969,94
21	1764	35	7	36	7	114.490,59	0,00	114.490,59	3.217,53	117.708,12
22	9079	38	2	39	2	101.098,44	29.918,42	71.180,02	2.648,87	73.828,89
23	4696	35	7	36	7	108.292,95	0,00	108.292,95	3.043,36	111.336,31
24	3209	29	9	30	9	95.235,23	0,00	95.235,23	3.201,18	98.436,41
25	9172	38	2	39	2	89.855,02	0,00	89.855,02	2.354,28	92.209,30
26	9194	38	2	39	2	94.461,07	36.349,65	58.111,42	2.474,96	60.586,38
27	2512	35	0	36	0	112.402,82	0,00	112.402,82	3.211,51	115.614,33
28	1867	35	0	36	0	106.306,78	70.780,43	35.526,35	3.037,34	38.563,69
29	4546	32	0	33	0	83.042,16	0,00	83.042,16	2.595,07	85.637,23
30	9806	41	3	42	3	97.906,57	0,00	97.906,57	2.373,49	100.280,06
31	4459	30	10	31	10	70.931,47	48.260,15	22.671,32	2.300,48	24.971,80
32	6783	35	0	36	0	106.306,78	74.134,12	32.172,66	3.037,34	35.210,00
33	466	29	11	30	11	95.768,76	0,00	95.768,76	3.201,18	98.969,94
34	632	35	0	36	0	106.306,78	0,00	106.306,78	3.037,34	109.344,12
35	9832	41	7	42	7	98.795,97	0,00	98.795,97	2.375,86	101.171,83
36	3587	35	0	36	0	106.306,78	46.765,85	59.540,93	3.037,34	62.578,27
37	9801	41	7	42	7	111.045,90	0,00	111.045,90	2.670,44	113.716,34
38	1383	29	11	30	11	95.768,76	40.528,09	55.240,67	3.201,18	58.441,85
39	9914	29	0	30	0	66.713,92	0,00	66.713,92	2.300,48	69.014,40
40	9056	38	2	39	2	101.098,44	69.427,24	31.671,20	2.648,87	34.320,07
41	4089	29	1	30	1	93.101,11	0,00	93.101,11	3.201,18	96.302,29
42	3838	29	11	30	11	165.322,19	0,00	165.322,19	5.526,09	170.848,28
43	1194	29	11	30	11	95.768,76	0,00	95.768,76	3.201,18	98.969,94
44	9896	41	7	42	7	104.018,11	0,00	104.018,11	2.501,44	106.519,55
45	3836	29	11	30	11	165.322,19	49.989,50	115.332,69	5.526,09	120.858,78
46	312	35	0	36	0	112.402,82	0,00	112.402,82	3.211,51	115.614,33
47	6415	29	4	30	4	93.901,40	39.712,23	54.189,17	3.201,18	57.390,36
48	7559	29	4	30	4	93.901,40	0,00	93.901,40	3.201,18	97.102,59
49	9026	38	2	39	2	89.855,02	0,00	89.855,02	2.354,28	92.209,30

n° dip.	Matricola	SERVIZIO E.S.A. AL 2022		SERVIZIO E.S.A. AL 2023		TFR Anni Precedenti	Anticipazioni TFR fruite	Totale TFR accumulato al 31/12/2022 al netto delle anticipazioni	Quota TFR Annuale	Totale TFR spettante al 31/12/2023
		Anni	Mesi	Anni	Mesi					
50	4222	29	11	30	11	95.768,76	0,00	95.768,76	3.201,18	98.969,94
51	6481	32	0	33	0	83.042,16	34.298,60	48.743,56	2.595,07	51.338,63
52	5887	30	10	31	10	80.014,58	0,00	80.014,58	2.595,07	82.609,65
53	6876	29	7	30	7	94.701,70	0,00	94.701,70	3.201,18	97.902,88
54	3443	32	4	33	4	83.907,18	42.638,28	41.268,90	2.595,07	43.863,97
55	4463	29	4	30	4	93.901,40	30.782,05	63.119,35	3.201,18	66.320,54
56	2282	35	0	36	0	106.306,78	0,00	106.306,78	3.037,34	109.344,12
57	4423	27	0	28	0	86.431,97	0,00	86.431,97	3.201,18	89.633,16
58	9059	38	2	39	2	101.098,44	0,00	101.098,44	2.648,87	103.747,31
59	5761	32	0	33	0	83.042,16	42.809,42	40.232,74	2.595,07	42.827,81
60	3222	29	11	30	11	165.322,19	0,00	165.322,19	5.526,09	170.848,28
61	9068	35	7	36	7	72.823,01	39.012,21	33.810,80	2.046,55	35.857,35
62	962	35	0	36	0	112.402,82	0,00	112.402,82	3.211,51	115.614,33
63	9202	38	2	39	2	94.461,07	0,00	94.461,07	2.474,96	96.936,03
64	9125	38	2	39	2	101.098,44	0,00	101.098,44	2.648,87	103.747,31
65	3652	29	11	30	11	95.768,76	47.360,28	48.408,48	3.201,18	51.609,66
66	2747	32	0	33	0	83.042,16	0,00	83.042,16	2.595,07	85.637,23
67	1363	32	0	33	0	83.042,16	6.953,59	76.088,57	2.595,07	78.683,64
68	6208	29	4	30	4	93.901,40	0,00	93.901,40	3.201,18	97.102,59
69	8577	29	11	30	11	95.768,76	0,00	95.768,76	3.201,18	98.969,94
70	1057	29	11	30	11	95.768,76	23.736,56	72.032,20	3.201,18	75.233,38
71	9906	35	7	36	7	72.823,01	0,00	72.823,01	2.046,55	74.869,56
72	9064	38	2	39	2	101.098,44	17.996,59	83.101,85	2.648,87	85.750,72
73	9828	35	7	36	7	72.823,01	16.373,74	56.449,27	2.046,55	58.495,82
74	6482	35	0	36	0	112.402,82	0,00	112.402,82	3.211,51	115.614,33
75	702	35	0	36	0	112.402,82	0,00	112.402,82	3.211,51	115.614,33
76	2487	32	4	33	4	83.907,18	17.433,48	66.473,70	2.595,07	69.068,77
77	2716	29	4	30	4	93.901,40	0,00	93.901,40	3.201,18	97.102,59
78	3402	29	11	30	11	95.768,76	0,00	95.768,76	3.201,18	98.969,94
79	6562	35	0	36	0	106.306,78	40.246,29	66.060,49	3.037,34	69.097,83
80	1565	31	3	32	3	94.594,11	0,00	94.594,11	3.027,01	97.621,13
81	7021	29	11	30	11	95.768,76	44.251,69	51.517,07	3.201,18	54.718,25
82	5882	35	0	36	0	106.306,78	37.118,44	69.188,34	3.037,34	72.225,68
83	5111	29	4	30	4	93.901,40	0,00	93.901,40	3.201,18	97.102,59
84	6432	29	1	30	1	93.101,11	0,00	93.101,11	3.201,18	96.302,29
85	1482	30	10	31	10	80.014,58	0,00	80.014,58	2.595,07	2.595,07
86	9851	29	0	30	0	66.713,92	0,00	66.713,92	2.300,48	69.014,40
87	5347	29	11	30	11	95.768,76	0,00	95.768,76	3.201,18	98.969,94
88	4892	29	11	30	11	95.768,76	0,00	95.768,76	3.201,18	98.969,94
89	9108	38	2	39	2	101.098,44	51.279,54	49.818,90	2.648,87	52.467,77
90	8082	35	0	36	0	106.306,78	0,00	106.306,78	3.037,34	109.344,12
91	3146	35	7	36	7	108.292,95	0,00	108.292,95	3.043,36	111.336,31
92	9170	38	2	39	2	89.855,02	6.005,99	83.849,03	2.354,28	86.203,31
93	9174	38	2	39	2	101.098,44	0,00	101.098,44	2.648,87	103.747,31
94	5767	35	0	36	0	106.306,78	0,00	106.306,78	3.037,34	109.344,12
95	7122	31	3	32	3	94.594,11	21.669,76	72.924,35	3.027,01	75.951,37
96	8172	35	0	36	0	106.306,78	0,00	106.306,78	3.037,34	109.344,12
97	1202	35	0	36	0	106.306,78	0,00	106.306,78	3.037,34	109.344,12

n° dip.	Matricola	SERVIZIO E.S.A. AL 2022		SERVIZIO E.S.A. AL 2023		TFR Anni Precedenti	Anticipazioni TFR fruite	Totale TFR accumulato al 31/12/2022 al netto delle anticipazioni	Quota TFR Annuale	Totale TFR spettante al 31/12/2023
		Anni	Mesi	Anni	Mesi					
98	2122	35	0	36	0	106.306,78	0,00	106.306,78	3.037,34	109.344,12
99	5142	29	11	30	11	95.768,76	0,00	95.768,76	3.201,18	98.969,94
100	8322	35	0	36	0	112.402,82	0,00	112.402,82	3.211,51	115.614,33
101	5123	32	4	33	4	83.907,18	23.785,36	60.121,82	2.595,07	62.716,89
102	3436	29	4	30	4	93.901,40	47.177,42	46.723,98	3.201,18	49.925,17
103	4722	29	11	30	11	95.768,76	0,00	95.768,76	3.201,18	98.969,94
104	9050	38	2	39	2	89.855,02	0,00	89.855,02	2.354,28	92.209,30
105	2352	35	0	36	0	106.306,78	14.705,48	91.601,30	3.037,34	94.638,64
106	1763	32	4	33	4	83.907,18	10.187,12	73.720,06	2.595,07	76.315,13
107	7837	29	11	30	11	95.768,76	0,00	95.768,76	3.201,18	98.969,94
108	3812	35	0	36	0	106.306,78	36.923,08	69.383,70	3.037,34	72.421,04
109	1392	29	11	30	11	95.768,76	0,00	95.768,76	3.201,18	98.969,94
110	6362	29	11	30	11	95.768,76	35.000,00	60.768,76	3.201,18	63.969,94
111	9107	37	4	38	4	87.652,32	13.166,44	74.485,88	2.347,83	76.833,71
112	2292	28	7	29	7	65.755,39	29.666,29	36.089,10	2.300,48	38.389,58
113	4421	29	11	30	11	95.768,76	0,00	95.768,76	3.201,18	98.969,94
114	8558	31	3	32	3	94.594,11	0,00	94.594,11	3.027,01	97.621,13
115	8681	32	4	33	4	83.907,18	57.455,75	26.451,43	2.595,07	29.046,50
116	2567	31	3	32	3	94.594,11	0,00	94.594,11	3.027,01	97.621,13
117	2692	29	11	30	11	95.768,76	0,00	95.768,76	3.201,18	98.969,94
118	6474	31	3	32	3	94.594,11	0,00	94.594,11	3.027,01	97.621,13
119	5221	32	0	33	0	65.397,15	28.593,70	36.803,45	2.043,66	38.847,11
120	6984	31	3	32	3	94.594,11	43.187,64	51.406,47	3.027,01	54.433,49
121	4694	31	3	32	3	94.594,11	0,00	94.594,11	3.027,01	97.621,13
122	2984	31	3	32	3	94.594,11	61.919,36	32.674,75	3.027,01	35.701,77
123	8338	31	3	32	3	94.594,11	39.028,78	55.565,33	3.027,01	58.592,35
124	8414	31	3	32	3	94.594,11	0,00	94.594,11	3.027,01	97.621,13
125	5441	31	3	32	3	100.037,01	0,00	100.037,01	3.201,18	103.238,19
126	8431	31	3	32	3	94.594,11	59.879,26	34.714,85	3.027,01	37.741,87
127	5278	28	4	29	4	60.973,66	0,00	60.973,66	2.152,01	63.125,68
<b>Totale TFR - Esercizio Finanziario 2023</b>						<b>12.083.656,97</b>	<b>1.610.628,56</b>	<b>10.393.013,83</b>	<b>354.517,37</b>	<b>10.747.531,20</b>

(personale in servizio al 1° Gennaio 2023)

Ex dipendenti cessati in anni precedenti per i quali si rende necessario l'impegno delle somme per pagamento delle quote TFR residue nel corso del 2023 e degli anni venturi

n°	Matr.	Nominativi non indicati ai sensi delle norme in materia di protezione dati	Data Fine Rapporto	Spettanze da pagare	Anni di liquidazione	Totale liquidazioni
1	3837		31/12/2021	UNICA QUOTA	2023	40.240,70
2	9847		31/12/2021	1° e 2° QUOTA	2023-2024	96.065,32
3	9864		31/12/2021	UNICA QUOTA	2023	46.590,04
4	9910		14/01/2023	1° e 2° QUOTA	2023-2024	66.460,36
5	2327		31/01/2022	1° e 2° QUOTA	2023-2024	77.340,19
6	5706		28/02/2022	1° e 2° QUOTA	2023-2024	90.885,79
7	9897		30/04/2022	1° e 2° QUOTA	2023-2024	97.054,84
8	5113		30/04/2022	UNICA QUOTA	2023	42.034,22
9	9494		28/02/2022	1° e 2° QUOTA	2023-2024	88.554,00
10	972		31/05/2022	1°-2°-3° QUOTA	2023-2024-2025	110.109,24

n° cip.	Matricola	SERVIZIO E.S.A. AL 2022		SERVIZIO E.S.A. AL 2023		TFR Anni Precedenti	Anticipazioni TFR fruita	Totale TFR accumulato al 31/12/2022 al netto delle anticipazioni	Quota TFR Annua	Totale TFR spettante al 31/12/2023
		Anni	Mesi	Anni	Mesi					
11	2591						31/05/2022	1° e 2° QUOTA	2023-2024	78.201,92
12	1382						31/05/2022	1° e 2° QUOTA	2023-2024	93.543,27
13	9926						30/06/2022	1° e 2° QUOTA	2023-2024	65.314,52
14	9852						31/07/2022	1° e 2° QUOTA	2023-2024	65.505,50
15	2974						31/07/2022	1°-2°-3° QUOTA	2023-2024- 2025	104.644,84
16	2864						30/09/2022	1° e 2° QUOTA	2023-2024	94.606,26
17	9904						31/10/2022	1° e 2° QUOTA	2023-2024	72.205,29
18	8042						30/11/2022	1° e 2° QUOTA	2023-2024	95.137,75
19	5873						30/11/2022	1° e 2° QUOTA	2022-2024	79.494,52
20	792						31/12/2019	1° e 2° QUOTA	2023-2024	74.970,44

**Totale quote TFR pregresse e già maturate con liquidazione nel 2023 ed anni successivi**

**1.578.959,00**

TFR Anni Precedenti	Anticipazioni TFR fruita	Totale TFR accumulato al 31/12/2022 al netto delle anticipazioni	Quota TFR Annua (2023)	Totale TFR (accumulo al 31/12/2022 + quote pregresse)
12.083.656,97	1.610.628,56	10.393.013,83	354.517,37	12.326.490,20
<b>N° dipendenti in servizio al 1° Gennaio 2023</b>				<b>127</b>
<b>N° dipendenti cessati in anni precedenti con diritto al pagamento nel corso degli anni 2023 e successivi</b>				<b>20</b>
<b>N° dipendenti ed ex dipendenti elaborati con la presente rilevazione contabile</b>				<b>147</b>



**UFFICIO ADEMPIMENTI  
PREVIDENZIALI E PENSIONISTICI**  
Il Funzionario Responsabile  
(*Rac. Gloriana Yalico*)

F.C.D.E.


Capit.	accert cp	incasso cp	accert cp	incasso cp	accert cp	incasso cp	accert cp	incasso cp	accert cp	incasso cp
	anno 2017 ( n-5)		anno 2018 ( n-4)		anno 2019 ( n-3)		anno 2020 ( n-2)		anno 2021 ( n-1)	

41			078,07	0	3.113,65	3.113,65	1.89,64		683,59	0
42	4.579,51	207,51	6.769,73	3.545,38	24.195,89	4.716,58	12356,61	3941,53	261257,95	259207,95
44	64.376,70	64.376,70	32.260,30	32.260,30	107.315,00	60.128,80	368921,13	89391,75	549394,34	73799,37
45	0	0	0	0	0	0	0			
53	114.961,32	113.553,34	22.946,87	22.089,59	11.974,75	11.974,75	11862,1	11551,97	49145,93	49145,93
54	16.785,38	16.785,38					42721,1	42721,1	0	0
61	33.547,24	31.143,16	80.000,00	25.582,02	64.591,19	64.591,19	441750,4		59760,83	59760,83
<b>Totale</b>	<b>234.250,15</b>	<b>226.065,89</b>	<b>142.054,97</b>	<b>83.477,29</b>	<b>211.190,44</b>	<b>144.522,93</b>	<b>8</b>	<b>147606,25</b>	<b>920242,64</b>	<b>441914,08</b>

residui 2022	
41	3922,32
42	2050
44	524435,58
45	
53	156593,37
54	
61	1942087,98
<b>totale</b>	<b>2629088,83</b>

X 46,47%= 1221737,58

Accertati € 1.949.488,68 (100%)  
 Riscossi € 1.043.586,44 (53,53%)  
 Percentuale non riscosso (46,47%)

  
**IL DIRIGENTE**  
 (Dr. Giuseppe Greco)

FONDA

CAP. BILANCIO PARTE SPESE	DESCRIZIONE	SALDO AL 31/12/2020	RETIFICHE STORNI 2021	INCREMENTO	DECREMENTO	RETIFICHE POSITIVE O NEGATIVE	SALDO AL 31/12/2021	RETIFICHE STORNI 2022	INCREMENTO	DECREMENTO	RETIFICHE POSITIVE O NEGATIVE	SALDO AL 31/12/2022
	<b>PATRIMONIO NETTO</b>											
	AVANZI ECONOMICI PORTA PRECEDENTI E PATRIMONIO NETTO AL 2009											
209	FONDO ACCANTO AM AVANZI ANNI ESERC PRECED											
	<b>TOTALE PATRIMONIO NETTO</b>											
	<b>SUB TOTALE</b>											
	FONDO IFR		346.241,86	182.128,12		528.389,98			169.062,61			697.452,59
	FONDO IFR PERSONALE EX-EAS	502.650,92		33.247,11	100.696,00	638.594,03			28.511,54	70.566,29		393.147,28
	FONDO IFR PERSONI, OTI, DONNE PULIZIA GUARDIANI DIGHE	15.871.059,65	1.541.620,45	446.716,19	1.179.184,89	13.045.961,50		2.288.158,26	354.517,37	1.610.628,56		12.326.490,20
210	FONDO IFR PERSONALE DI RUOLO	16.373.710,57	1.195.387,59	662.091,42	1.025.880,89	14.101.533,51		2.788.458,26	552.091,52	1.681.194,85		13.417.070,07
211	<b>SUB TOTALE</b>											
	<b>FONDALI TRI RISCHE ONERI</b>											
	FONDO DI RISERVA	283.000,00			7.601,00	274.399,00			5.878,70			280.277,70
172	FONDO SOCCORRENZA LITI E SPESE LEGALI	9.979.315,19		4.179.315,19		5.800.000,00				3.889.215,63		1.910.784,37
98	FONDO CREDITI DURIBRA ESIGIBILITA	2.481.943,60		63.241,89		2.545.185,49				1.323.447,91		1.221.737,58
97	FONDO RETRIBUZIONE DIRIGENTI	415.075,47			415.075,47	830.150,94			1.670.198,45			3.079.001,13
39	FONDO SPECIALE PER IL RINNOVO CONTRATTI	2.300.000,00			891.197,32	3.191.197,32						3.191.197,32
103	<b>FONDALI TRI RISCHE ONERI SUB TOTALE</b>											
	FONDO ONERI E RISCHE (ACC DI PRORC)	15.458.334,26	5.485.587,94	63.241,89	5.485.587,94	10.016.317,17			1.676.077,15	5.212.863,54		8.491.800,76
98	<b>SUB TOTALE</b>											
	FONDO ONERI E RISCHE (ACC DI PRORC)	93.130.110,37		63.241,89	98.615.698,35	10.028.387,17			1.676.077,15	5.212.863,54		6.491.800,76
	<b>SUB TOTALE</b>											
	<b>TOTALE PATRIMONIO NETTO</b>											
	<b>SUB TOTALE</b>											
	<b>TOTALE PATRIMONIO NETTO</b>	141.967.195,20				24.018.920,66						19.908.870,85

IL DIRIGENTE  
(Dr. Giuseppe Greco)



**ENTE SVILUPPO AGRICOLO**

**Prospetto dotazione organica  
Anno 2022**

Qualifica	Personale E.S.A. a tempo indeterminato al 31/12/2022	Personale Regione Siciliana comandato all'E.S.A. al 31/12/2022
Direttore Generale		1 (fino al 14 giugno 2022)
Dirigenti 3° fascia	3	
Area C - posiz. econom. C3super	46	
Area C - posiz. econom. C3	28	
Area C - posiz. econom. C1super	28	
Area C - posiz. econom. B3super	3	
Area C - posiz. econom. B3	16	
Area C - posiz. econom. B2	1	
Area C - posiz. econom. B1	5	
Personale OTI e addette pulizie	16	
Personale ex EAS	73	
Dirigenti 3° fascia ex EAS	1	1
<b>Totale</b>	<b>220</b>	<b>1</b>

Il Dirigente reggente dell' Area  
Dott. Franco Greco

Il Dirigente reggente  
Servizio Economico Finanziario  
Dott. Giuseppe Greco

Il Direttore Generale  
Mario Candore



Conto del bilancio - riepilogo per capitolo delle Entrate 2022

Allegato n.10 - Rendiconto della gestione

TI:	TIPI:	CAT:	CAP:	DENOMINAZIONE	RESIDUI ATTIVI AL 31/12/2021 (RS)	PREVISIONI DEFINITIVE DI COMPETENZA (CP)	DEFINITIVE DI CASSA (CS)	RISORSE IN C/COMPETENZA (RC)	TOTALE RISCOSSIONI (TR=RR+RC)	RACCOLTAMENTE ACCERTAMENTI (A)	MAGGIORI O MINORI ENTRATE DI CASSA (TR-CS)	MAGGIORI O MINORI ENTRATE DI CASSA (TR-EP-EC)	RESIDUI ATTIVI DA ESERCIZI PRECEDENTI (EP - RS-RR+R)
				Fondo pluriennale vincolato per spese correnti (1)		0,00							
				Fondo pluriennale vincolato per spese in conto capitale (1)		0,00							
				Utilizzo avanzo di Amministrazione (2)			1.200.000,00						
1				<b>ENTRATE CORRENTI DI NATURA TRIBUTARIA, CONTRIBUTIVA E PEREQUATIVA</b>									
1	101			Tipologia 101: Imposte, tasse e proventi assimilati									
				Totale tipologia Imposte, tasse e proventi assimilati	RS	RR		RC	TR	R	A	CS	EP
					CP								EC
					CS								TR
1	102			Tipologia 102: Tributi destinati al finanziamento della sanità									
				Totale tipologia Tributi destinati al finanziamento della sanità	RS	RR		RC	TR	R	A	CS	EP
					CP								EC
					CS								TR
1	103			Tipologia 103: Tributi devoluti e rogati alle autonomie speciali									
				Totale tipologia Tributi devoluti e rogati alle autonomie speciali	RS	RR		RC	TR	R	A	CS	EP
					CP								EC
					CS								TR
1	104			Tipologia 104: Compartecipazioni di tributi									
				Totale tipologia Compartecipazioni di tributi	RS	RR		RC	TR	R	A	CS	EP
					CP								EC
					CS								TR

Conto del bilancio - riepilogo per capitolo delle Entrate 2022

Allegato n.10 - Rendiconto della gestione

Titolo	Sub-titolo	Descrizione	RESIDUI ATTIVI/AL-		RESIDUI PASSIVI/IN-		ACCERTAMENTI		MAGGIORI MINORI		RESIDUI ATTIVI/DA
			COMPETENZA (CP)	TR	COMPETENZA (CP)	TR	ENTRATE (A)	RESIDUI (R)	ENTRATE (A)	RESIDUI (R)	
1	201	Tipologia 201: Contributi sociali e pronti a carico del datore di lavoro e dei lavoratori	RS	RR	R						EP
		Totale tipologia Contributi sociali e pronti a carico del datore di lavoro e dei lavoratori	CP	RC	A						EC
			CS	TR	CS						TR
1	202	Tipologia 202: Contributi sociali a carico delle persone non occupate	RS	RR	R						EP
		Totale tipologia Contributi sociali a carico delle persone non occupate	CP	RC	A						EC
			CS	TR	CS						TR
1	301	Tipologia 301: Fondi perequativi da Amministrazioni Centrali	RS	RR	R						EP
		Fondi perequativi dallo Stato	CP	RC	A						EC
			CS	TR	CS						TR
		RIMBORSO DA AL TRE AMMINI PER COMPETENZE CORRISPONTE AL PERSONALE DISTACCATO E COMANDATO	RS	RR	R						EP
			CP	RC	A						EC
		Totale tipologia Fondi perequativi da Amministrazioni Centrali	CS	TR	CS						TR
			RS	RR	R						EP
			CP	RC	A						EC
			CS	TR	CS						TR
		TOTALE TITOLO 1	RS	RR	R						EP
			CP	RC	A						EC
			CS	TR	CS						TR

Conto del bilancio - riepilogo per capitolo delle Entrate 2022

Allegato n.10 - Rendiconto della gestione

		RESIDUI ATTIVI AL 31/12/2021 (R)		RISERVA PER ACCREDITAMENTO IN COMPETENZA (R)		RISERVA PER ACCREDITAMENTO IN COMPETENZA (R)		RISERVA PER ACCREDITAMENTO IN COMPETENZA (R)		RISERVA PER ACCREDITAMENTO IN COMPETENZA (R)		RISERVA PER ACCREDITAMENTO IN COMPETENZA (R)		RISERVA PER ACCREDITAMENTO IN COMPETENZA (R)		RISERVA PER ACCREDITAMENTO IN COMPETENZA (R)	
		RESIDUI ATTIVI AL 31/12/2021 (R)	RESERVA PER ACCREDITAMENTO IN COMPETENZA (R)	RESERVA PER ACCREDITAMENTO IN COMPETENZA (R)	RESERVA PER ACCREDITAMENTO IN COMPETENZA (R)	RESERVA PER ACCREDITAMENTO IN COMPETENZA (R)	RESERVA PER ACCREDITAMENTO IN COMPETENZA (R)	RESERVA PER ACCREDITAMENTO IN COMPETENZA (R)	RESERVA PER ACCREDITAMENTO IN COMPETENZA (R)	RESERVA PER ACCREDITAMENTO IN COMPETENZA (R)	RESERVA PER ACCREDITAMENTO IN COMPETENZA (R)	RESERVA PER ACCREDITAMENTO IN COMPETENZA (R)	RESERVA PER ACCREDITAMENTO IN COMPETENZA (R)	RESERVA PER ACCREDITAMENTO IN COMPETENZA (R)	RESERVA PER ACCREDITAMENTO IN COMPETENZA (R)	RESERVA PER ACCREDITAMENTO IN COMPETENZA (R)	RESERVA PER ACCREDITAMENTO IN COMPETENZA (R)
2		TRASFERIMENTI CORRENTI															
		Tipologia 101: Trasferimenti correnti da Amministrazioni pubbliche															
2	101																
		101 Trasferimenti correnti da Amministrazioni Centrali															
		172 SOMME VERSATE DALLA REGIONE SICILIANA - ASS.TO REGIONALE DELL'ENERGIA PER LA DEFINIZIONE DEI RAPPORTI CONTRATTUALI DI CUI ALLA L.R. 24/86															
		102 Trasferimenti correnti da Amministrazioni Locali															
		13 CONTRIB. PER L'ATTUAZIONE DEI COMPITI ISTITUZIONALI DELL'ENTE (L.R. 100/865 N.21 E SUCCESS. AGGIUNTE E MODIF.) (CAP. 546/01)															
		14 CONTRIBUTI DA PARTE DELLA REGIONE SICILIANA PER L'ATTIVITA' DI MECCANIZZAZIONE AGRICOLA (CAP. 147320)															
		134 RISCOSSIONE DI CREDITI DIVERSI															
		241 CONTRIBUTO ISTITUZIONALE IN FAVORE EX E.A.S.															
		RS	CP	RS	CP	RS	CP	RS	CP	RS	CP	RS	CP	RS	CP	RS	CP
		5.335,16	-	5.335,16	-	5.335,16	-	5.335,16	-	5.335,16	-	5.335,16	-	5.335,16	-	5.335,16	-
		RS	CP	RS	CP	RS	CP	RS	CP	RS	CP	RS	CP	RS	CP	RS	CP
		13.416.981,07	13.269.000,00	13.416.981,07	13.269.000,00	13.416.981,07	13.269.000,00	13.416.981,07	13.269.000,00	13.416.981,07	13.269.000,00	13.416.981,07	13.269.000,00	13.416.981,07	13.269.000,00	13.416.981,07	13.269.000,00
		26.648.995,16	25.580.144,31	26.648.995,16	25.580.144,31	26.648.995,16	25.580.144,31	26.648.995,16	25.580.144,31	26.648.995,16	25.580.144,31	26.648.995,16	25.580.144,31	26.648.995,16	25.580.144,31	26.648.995,16	25.580.144,31
		20.985.021,56	25.786.023,03	20.985.021,56	25.786.023,03	20.985.021,56	25.786.023,03	20.985.021,56	25.786.023,03	20.985.021,56	25.786.023,03	20.985.021,56	25.786.023,03	20.985.021,56	25.786.023,03	20.985.021,56	25.786.023,03
		868.711,91	205.878,72	868.711,91	205.878,72	868.711,91	205.878,72	868.711,91	205.878,72	868.711,91	205.878,72	868.711,91	205.878,72	868.711,91	205.878,72	868.711,91	205.878,72
		5.335,15	-	5.335,15	-	5.335,15	-	5.335,15	-	5.335,15	-	5.335,15	-	5.335,15	-	5.335,15	-
		5.335,15	-	5.335,15	-	5.335,15	-	5.335,15	-	5.335,15	-	5.335,15	-	5.335,15	-	5.335,15	-
		100,61	5,46	100,61	5,46	100,61	5,46	100,61	5,46	100,61	5,46	100,61	5,46	100,61	5,46	100,61	5,46
		26.014,20	4,50	26.014,20	4,50	26.014,20	4,50	26.014,20	4,50	26.014,20	4,50	26.014,20	4,50	26.014,20	4,50	26.014,20	4,50
		3.208,98	5,53	3.208,98	5,53	3.208,98	5,53	3.208,98	5,53	3.208,98	5,53	3.208,98	5,53	3.208,98	5,53	3.208,98	5,53
		-	-	-	-	-	-	-	-	-	-	-	-	-	-	-	-
		13.416,98	1,07	13.416,98	1,07	13.416,98	1,07	13.416,98	1,07	13.416,98	1,07	13.416,98	1,07	13.416,98	1,07	13.416,98	1,07
		475,34	0,00	475,34	0,00	475,34	0,00	475,34	0,00	475,34	0,00	475,34	0,00	475,34	0,00	475,34	0,00
		8.872,31	3,31	8.872,31	3,31	8.872,31	3,31	8.872,31	3,31	8.872,31	3,31	8.872,31	3,31	8.872,31	3,31	8.872,31	3,31
		-	-	-	-	-	-	-	-	-	-	-	-	-	-	-	-
		1.200,00	-	1.200,00	-	1.200,00	-	1.200,00	-	1.200,00	-	1.200,00	-	1.200,00	-	1.200,00	-
		-	-	-	-	-	-	-	-	-	-	-	-	-	-	-	-
		1.200,00	-	1.200,00	-	1.200,00	-	1.200,00	-	1.200,00	-	1.200,00	-	1.200,00	-	1.200,00	-
		482,65	0,61	482,65	0,61	482,65	0,61	482,65	0,61	482,65	0,61	482,65	0,61	482,65	0,61	482,65	0,61
		4.190,65	0,87	4.190,65	0,87	4.190,65	0,87	4.190,65	0,87	4.190,65	0,87	4.190,65	0,87	4.190,65	0,87	4.190,65	0,87
		6.743,00	3,95	6.743,00	3,95	6.743,00	3,95	6.743,00	3,95	6.743,00	3,95	6.743,00	3,95	6.743,00	3,95	6.743,00	3,95
		3.644,70	9,23	3.644,70	9,23	3.644,70	9,23	3.644,70	9,23	3.644,70	9,23	3.644,70	9,23	3.644,70	9,23	3.644,70	9,23
		-	-	-	-	-	-	-	-	-	-	-	-	-	-	-	-
		3.595,86	7,21	3.595,86	7,21	3.595,86	7,21	3.595,86	7,21	3.595,86	7,21	3.595,86	7,21	3.595,86	7,21	3.595,86	7,21
		-	-	-	-	-	-	-	-	-	-	-	-	-	-	-	-
		634,78	0,66	634,78	0,66	634,78	0,66	634,78	0,66	634,78	0,66	634,78	0,66	634,78	0,66	634,78	0,66
		284,40	1,05	284,40	1,05	284,40	1,05	284,40	1,05	284,40	1,05	284,40	1,05	284,40	1,05	284,40	1,05

Conto del bilancio - riepilogo per capitolo delle Entrate 2022

Allegato n.10 - Rendiconto della gestione

TIP.	TIP. CAT.	CAP.	DESCRIZIONE	RESIDUI ATTIVI DA ESERCIZI PRECEDENTI (A+B+RR+RI)		RISORSE DA ESERCIZI PRECEDENTI (A+B+RR+RI)	MAGGIORI MINORI RIFORMAMENTI (A) (TR+CS)		MAGGIORI MINORI RIFORMAMENTI (A) (TR+CS)		RESIDUI ATTIVI DA ESERCIZI PRECEDENTI (A+B+RR+RI)		RESIDUI ATTIVI DA ESERCIZI PRECEDENTI (A+B+RR+RI)								
				PREVISIONI DEFINITIVE DI CASSA (CS)	PREVISIONI DEFINITIVE DI COMPETENZA (CP)		TOTALE RISCOSSIONI (TR+RR+RC)	TOTALE RISCOSSIONI (TR+RR+RC)	TOTALE RIFORMAMENTI (TR+CS)	TOTALE RIFORMAMENTI (TR+CS)	RESIDUI ATTIVI DA ESERCIZI PRECEDENTI (A+B+RR+RI)	RESIDUI ATTIVI DA ESERCIZI PRECEDENTI (A+B+RR+RI)									
2	101	247	CONTRIBUTO IN FAVORE EX EAS RELATIVO AD ACCANTONAMENTO TFS	RS 304.852,30 RR	CP 169.082,91 RC	CS 584.852,30 TR	RS 874.047,08 RR	CP 26.648.995,18 RC	CS 29.000.856,71 TR	RS - RR	CP - RC	CS - TR	RS - RR	CP - RC	CS - TR	EP 384.852,30	EC 169.082,91	TR 584.852,30	EP 584.852,30	EC 169.082,91	TR 584.852,30
Totale tipologia Trasferimenti correnti da Amministrazioni pubbliche				RS 304.852,30 RR	CP 169.082,91 RC	CS 584.852,30 TR	RS 874.047,08 RR	CP 26.648.995,18 RC	CS 29.000.856,71 TR	RS - RR	CP - RC	CS - TR	RS - RR	CP - RC	CS - TR	EP 384.852,30	EC 169.082,91	TR 584.852,30	EP 584.852,30	EC 169.082,91	TR 584.852,30
2	102		Tipologia 102: Trasferimenti correnti da Famiglie	RS - RR	CP - RC	CS - TR	RS - RR	CP - RC	CS - TR	RS - RR	CP - RC	CS - TR	RS - RR	CP - RC	CS - TR	EP -	EC -	TR -	EP -	EC -	TR -
Totale tipologia Trasferimenti correnti da Famiglie				RS - RR	CP - RC	CS - TR	RS - RR	CP - RC	CS - TR	RS - RR	CP - RC	CS - TR	RS - RR	CP - RC	CS - TR	EP -	EC -	TR -	EP -	EC -	TR -
2	103		Tipologia 103: Trasferimenti correnti da Imprese	RS - RR	CP - RC	CS - TR	RS - RR	CP - RC	CS - TR	RS - RR	CP - RC	CS - TR	RS - RR	CP - RC	CS - TR	EP -	EC -	TR -	EP -	EC -	TR -
Totale tipologia Trasferimenti correnti da Imprese				RS - RR	CP - RC	CS - TR	RS - RR	CP - RC	CS - TR	RS - RR	CP - RC	CS - TR	RS - RR	CP - RC	CS - TR	EP -	EC -	TR -	EP -	EC -	TR -
2	104		Tipologia 104: Trasferimenti correnti da Istituzioni Sociali Private	RS - RR	CP - RC	CS - TR	RS - RR	CP - RC	CS - TR	RS - RR	CP - RC	CS - TR	RS - RR	CP - RC	CS - TR	EP -	EC -	TR -	EP -	EC -	TR -
Totale tipologia Trasferimenti correnti da Istituzioni Sociali Private				RS - RR	CP - RC	CS - TR	RS - RR	CP - RC	CS - TR	RS - RR	CP - RC	CS - TR	RS - RR	CP - RC	CS - TR	EP -	EC -	TR -	EP -	EC -	TR -
2	105		Tipologia 105: Trasferimenti correnti dall'Unione Europea e dal Resto del Mondo	RS - RR	CP - RC	CS - TR	RS - RR	CP - RC	CS - TR	RS - RR	CP - RC	CS - TR	RS - RR	CP - RC	CS - TR	EP -	EC -	TR -	EP -	EC -	TR -
Totale tipologia Trasferimenti correnti dall'Unione Europea e dal Resto del Mondo				RS - RR	CP - RC	CS - TR	RS - RR	CP - RC	CS - TR	RS - RR	CP - RC	CS - TR	RS - RR	CP - RC	CS - TR	EP -	EC -	TR -	EP -	EC -	TR -

Conto del bilancio - riepilogo per capitolo delle Entrate 2022

Allegato n.10 - Rendiconto della gestione

TIT.	TIP.	CAT.	CAP.	DENOMINAZIONE	RESIDUI ATTIVI DA ESERCIZI PRECEDENTI (EP+ES+RRR)	RESIDUI ATTIVI DA ESERCIZIO DI COMPETENZA (CP)	RESIDUI ATTIVI DA ESERCIZIO DI COMPETENZA (R)	RESIDUI ATTIVI DA ESERCIZIO DI COMPETENZA (CS)	RESIDUI ATTIVI DA ESERCIZIO DI COMPETENZA (TR)	RESIDUI ATTIVI DA ESERCIZIO DI COMPETENZA (A)	RESIDUI ATTIVI DA ESERCIZIO DI COMPETENZA (EP+EC)	RESIDUI ATTIVI DA ESERCIZIO DI COMPETENZA (EP+RRR)	
					RS	CP	CS	RR	RC	RA	CA	TR	EP
TRASFERIMENTI CORRENTI													
TOTALE TITOLO 2													
					874.047,06	26.648.995,16	29.000.356,71	205.870,72	25.980.144,31	-105.910,60	26.014.204,50	-434.790,66	562.217,74
													434.060,19
													936.277,93

Conto del bilancio - riepilogo per capitolo delle Entrate 2022

Allegato n.10 - Rendiconto della gestione

TIT.	TIP.	CAT.	CAP.	DENOMINAZIONE	RESIDUI ATTIVI ANTE L'IMPLEM.	RESIDUI ATTIVI ANTE L'IMPLEM.	RESIDUI ATTIVI ANTE L'IMPLEM.	RESIDUI ATTIVI ANTE L'IMPLEM.	RESIDUI ATTIVI ANTE L'IMPLEM.	RESIDUI ATTIVI ANTE L'IMPLEM.	RESIDUI ATTIVI ANTE L'IMPLEM.	RESIDUI ATTIVI ANTE L'IMPLEM.		
					DEFINITIVE DI CASSA (C9)	DEFINITIVE DI CASSA (C9)	DEFINITIVE DI CASSA (C9)	DEFINITIVE DI CASSA (C9)	DEFINITIVE DI CASSA (C9)	DEFINITIVE DI CASSA (C9)	DEFINITIVE DI CASSA (C9)	DEFINITIVE DI CASSA (C9)	DEFINITIVE DI CASSA (C9)	DEFINITIVE DI CASSA (C9)
ENTRATE EXTRATRIBUTARIE														
Tipologia 100: Vendita di beni e servizi e proventi derivanti dalla gestione dei beni														
3	100	100		Vendita di beni	RS	395.801,36	RR	-	R	-347.080,75		EP	48.840,61	
					CP	640.384,34	RC	73.799,37	A	241.039,37	CP	-307.554,97	EC	168.040,00
					CS	745.801,36	TR	73.799,37	CS	-672.101,98		TR	216.880,61	
			44	PROVENTI DERIVANTI DALLA VENDITA DEGLI INSETTI UTILI DELLA BIOFABBRICA DI RAMMOCCA (C1)	RS	326.715,50	RR	-	R	-277.874,97		EP	48.840,61	
					CP	640.394,34	RC	73.799,37	A	241.039,37	CP	-307.554,97	EC	168.040,00
					CS	676.715,58	TR	73.799,37	CS	-602.916,21		TR	216.880,61	
			54	PROVENTI DERIVANTI DALLA VENDITA DELLA MANNA	RS	56.471,04	RR	-	R	-56.471,54		EP	-	
					CP	-	RC	-	A	-	CP	-	EC	-
					CS	56.471,04	TR	-	CS	-56.471,54		TR	-	
			101	ALIENAZIONE DI BENI IMMOBILI	RS	12.714,14	RR	-	R	-12.714,14		EP	-	
					CP	-	RC	-	A	-	CP	-	EC	-
					CS	12.714,14	TR	-	CS	-12.714,14		TR	-	
		200		Entrate dalla vendita e dall'erogazione di servizi	RS	35.490,76	RR	-	R	-35.490,76		EP	-	
					CP	261.287,98	RC	289.207,95	A	261.287,98	CP	-	EC	2.050,00
					CS	265.844,41	TR	289.207,95	CS	3.863,54		TR	2.050,00	
			42	PROVENTI DERIVANTI DALLE ATTIVITA' DELLA MECCANIZZAZIONE AGRICOLA	RS	35.490,76	RR	-	R	-35.490,76		EP	-	
					CP	261.287,98	RC	259.207,95	A	261.287,98	CP	-	EC	2.050,00
					CS	255.544,41	TR	259.207,95	CS	3.663,54		TR	2.050,00	
					RS	2.653.427,99	RR	-	R	-3.746,86		EP	2.649.681,13	
					CP	117.070,38	RC	108.906,76	A	109.390,35	CP	-8.380,00	EC	683,58
					CS	2.784.927,99	TR	108.906,76	CS	-2.680.021,23		TR	2.650.364,72	



Conto del bilancio - riepilogo per capitolo delle Entrate 2022

Allegato n.10 - Rendiconto della gestione

TIP.	TIP.	CAT.	CAP.	DENOMINAZIONE	RESIDUI ATTUALI (MIGLIORI)		RESIDUI ATTUALI (PESORI)		BILANCIAMENTO (RESIDUI)		BILANCIAMENTO (RESIDUI)		RESIDUI ATTUALI (MIGLIORI)		RESIDUI ATTUALI (PESORI)			
					DEFINITIVE DI CASSA (CS)	DEFINITIVE DI COMPETENZA (CP)	TOTALE RISGOSIONI (TR+RR+RC)	ACCERTAMENTI (A)	RESIDUI (R)	TOTALE RISGOSIONI (TR+RR+RC)	ACCERTAMENTI (A)	RESIDUI (R)	RESIDUI ATTUALI (MIGLIORI)	RESIDUI ATTUALI (PESORI)	RESIDUI PRECEDENTI (ES+EA)	RESIDUI PRECEDENTI (ES+EA)		
3	100			Tipologia 100: Vendita di beni e servizi e proventi derivanti dalla gestione dei beni	RS	5.079,83	RR	R	-1.841,10	EP	3.238,73	CS	9.063,59	RC	A	683,59	EC	603,59
			41	PROVENTI DERIVANTI DALLA CONDUZIONE PROVVISORIA DEI TERRENI	CP	15.079,83	TR	CS	-15.079,83	TR	3.922,32	CP	-8.380,00	EC	TR	3.922,32	TR	3.922,32
			47	PROVENTI VARI	RS	48.481,29	RR	R	-1.775,76	EP	46.695,53	CS	-	RC	A	-	EC	-
					CP	-	TR	CS	-	TR	46.695,53	CP	-	EC	TR	46.695,53	TR	46.695,53
			53	ENTRATE RELATIVE A TERRENI ESPROPRIATI, ACQUISTATI ED ASSEGNATI	RS	49.961,29	TR	R	-49.961,29	EP	46.695,53	CS	49.961,29	RC	A	-130,00	EC	156.593,37
					CP	156.723,37	RR	R	-130,00	EP	156.593,37	CS	48.145,93	RC	A	48.145,93	EC	156.593,37
			61	AFFITTI DI IMMOBILI	RS	206.723,37	TR	R	-157.577,44	EP	156.593,37	CS	206.723,37	TR	A	-157.577,44	EC	156.593,37
					CP	1.942.087,98	RR	R	-	EP	1.942.087,98	CS	59.760,83	RC	A	59.760,83	EC	1.942.087,98
					CP	59.760,83	RR	R	-	EP	1.942.087,98	CS	2.022.087,98	TR	A	-1.982.327,15	EC	1.942.087,98
			122	CESSIONE DI PARTECIPAZIONI AZIONARIE	RS	501.075,52	RR	R	-	EP	501.075,52	CS	501.075,52	TR	A	-	EC	501.075,52
					CP	-	RC	A	-	EP	501.075,52	CS	501.075,52	TR	A	-	EC	501.075,52
					CP	501.075,52	TR	CS	-501.075,52	TR	501.075,52	CS	501.075,52	TR	A	-	EC	501.075,52
					RS	3.004.820,11	RR	R	-386.290,37	EP	2.698.521,74	CS	3.004.820,11	RR	A	-386.290,37	EC	2.698.521,74
					CP	928.652,64	RC	A	612.687,67	EP	170.773,59	CS	928.652,64	RC	A	612.687,67	EC	170.773,59
				Totale tipologia Vendita di beni e servizi e proventi derivanti dalla gestione dei beni	CS	3.796.373,76	TR	CS	-3.354.459,68	TR	2.859.295,33	CS	441.914,08	A	441.914,08	TR	2.859.295,33	
3	200			Tipologia 200: Proventi derivanti dall'attività di controllo e repressione delle irregolarità e degli illeciti	RS	-	RR	R	-	EP	-	CS	-	RC	A	-	EC	-
					CP	-	RC	A	-	EP	-	CS	-	TR	A	-	EC	-
				Totale tipologia Proventi derivanti dall'attività di controllo e repressione delle irregolarità e degli illeciti	CS	-	TR	CS	-	TR	-	CS	-	TR	A	-	EC	-

Conto del bilancio - riepilogo per capitolo delle Entrate 2022

Allegato n.10 - Rendiconto della gestione

Tit.	Tip.	CAV.	CAP.	DENOMINAZIONE	RESIDUI ATTIVALI (U/2021/2022) PREVISIONI DEFINITIVE DI COMPETENZA (CP)	RESIDUI IN POSIZIONI IN ACCERTAMENTO (TR=RR+RO)	TRAZIONI O MINORI ENTRATE DI CASSA (TR=CS)	MAGGIORI O MINORI ENTRATE DI CASSA (TR=EP+EC)	RESIDUI ATTIVALI DA ESERCIZI PRECEDENTI (TR=RS+RR)
3	300			Tipologia 300: Interessi attivi					
Totale tipologia Interessi attivi									
					RS	RR	R		EP
					CP	RC	A	CP	EC
					CS	TR	CS		TR
3	400			Tipologia 400: Altre entrate da redditi da capitale					
Totale tipologia Altre entrate da redditi da capitale									
					RS	RR	R		EP
					CP	RC	A	CP	EC
					CS	TR	CS		TR
3	500			Tipologia 500: Rimborsi e altre entrate correnti					
Totale tipologia Rimborsi e altre entrate correnti									
					RS	RR	R		EP
					CP	RC	A	CP	EC
					CS	TR	CS		TR
		9000		Altre entrate correnti n.a.c.	72.551,29	5.604,27	-8.658,18		58.288,84
					122.271,73	122.271,73	122.271,73		
					222.551,29	127.876,00	-94.675,29		58.288,84
					RS	RR	R		EP
					CP	RC	A	CP	EC
					CS	TR	CS		TR
		82		RECUPERI E RIMBORSI DIVERSI	72.551,29	5.604,27	-8.658,18		58.288,84
					122.271,73	122.271,73	122.271,73		
					222.551,29	127.876,00	-94.675,29		58.288,84
					RS	RR	R		EP
					CP	RC	A	CP	EC
					CS	TR	CS		TR
				Totale tipologia Rimborsi e altre entrate correnti	222.551,29	127.876,00	-94.675,29		58.288,84
TOTALE TITOLO 3									
					RS	RR	R		EP
					CP	RC	A	CP	EC
					CS	TR	CS		TR
					3.157.371,40	5.604,27	-394.056,55		2.756.810,58
					1.050.594,37	564.185,81	734.959,40	-315.934,97	170.773,59
					4.018.925,05	569.790,08	-3.449.134,97		2.927.584,17



Conto del bilancio - riepilogo per capitolo delle Entrate 2022

Allegato n.10 - Rendiconto della gestione

4	100	Tipologia 100: Tributi in conto capitale	ENTRATE IN CONTO CAPITALE		RESIDUI ATTIVI AL 31/12/2022 (CS)		RIGROSSIONI IN ESERCIZIO (R)		RIGROSSIONI IN ESERCIZIO (R)		MAGGIORI O MINORI ENTRATE DI CASSA (TR+CS)		MAGGIORI O MINORI ENTRATE DI CASSA (TR+CS)		RESIDUI ATTIVI DA ESERCIZI PRECEDENTI (EP+RS+RR)			
			RS	CP	RS	CP	RS	CP	RS	CP	RS	CP	RS	CP	RS	CP	EP	EC
4	200	Tipologia 200: Contributi agli investimenti	Contributi agli investimenti da amministrazioni pubbliche		PREVISIONI DEFINITIVE DI COMPETENZA (CS)		RISULTATI ACCERTAMENTI (A)		RISULTATI ACCERTAMENTI (A)		MAGGIORI O MINORI ENTRATE DA RIPORTARE (TR+EP+EC)		MAGGIORI O MINORI ENTRATE DA RIPORTARE (TR+EP+EC)		RESIDUI ATTIVI DA ESERCIZI PRECEDENTI (EP+RS+RR)			
			RS	CP	RS	CP	RS	CP	RS	CP	RS	CP	RS	CP	EP	EC		
			1.200.246,00	2.200.038,33	13.718,32	A	1.518.522,23	CP	-681.516,10	EC	1.518.522,23		1.186.527,68					
			CS	RS	CS	RS	CS	RS	CS	RS	CS	RS	CS	RS	TR	TR	2.705.049,91	
			3.512.994,12	TR	13.718,32	CS	-3.498.215,80	TR	454.654,11	CP	-139.044,10	EC	454.654,11	TR	TR	TR	454.654,11	
			RS	CP	RS	CP	RS	CP	RS	CP	RS	CP	RS	CP	EP	EC	1.186.527,68	
			1.200.246,00	1.606.340,12	13.718,32	A	1.063.868,12	CP	-542.472,00	EC	1.063.868,12		1.063.868,12				2.250.305,80	
			CS	RS	CS	RS	CS	RS	CS	RS	CS	RS	CS	RS	TR	TR	TR	2.250.305,80
			2.806.586,12	TR	13.718,32	CS	-2.792.867,80	TR	1.108.527,68	CP	-	EP	1.108.527,68	TR	TR	TR	1.108.527,68	
			RS	CP	RS	CP	RS	CP	RS	CP	RS	CP	RS	CP	EP	EC	1.518.522,23	
			1.200.246,00	2.200.038,33	13.718,32	A	1.518.522,23	CP	-681.516,10	EC	1.518.522,23		1.518.522,23				1.518.522,23	
			CS	RS	CS	RS	CS	RS	CS	RS	CS	RS	CS	RS	TR	TR	TR	2.705.049,91
			3.612.934,12	TR	13.718,32	CS	-3.499.215,80	TR	454.654,11	CP	-	EP	454.654,11	TR	TR	TR	454.654,11	
4	300	Tipologia 300: Altri trasferimenti in conto capitale	Totale tipologia Altri trasferimenti in conto capitale		PREVISIONI DEFINITIVE DI COMPETENZA (CS)		RISULTATI ACCERTAMENTI (A)		RISULTATI ACCERTAMENTI (A)		MAGGIORI O MINORI ENTRATE DA RIPORTARE (TR+EP+EC)		MAGGIORI O MINORI ENTRATE DA RIPORTARE (TR+EP+EC)		RESIDUI ATTIVI DA ESERCIZI PRECEDENTI (EP+RS+RR)			
			RS	CP	RS	CP	RS	CP	RS	CP	RS	CP	RS	CP	EP	EC		
			-	-	-	-	-	-	-	-	-	-	-	-	-	-	-	
			CS	RS	CS	RS	CS	RS	CS	RS	CS	RS	CS	RS	TR	TR	TR	
			-	-	-	-	-	-	-	-	-	-	-	-	-	-	-	

Conto del bilancio - riepilogo per capitolo delle Entrate 2022

Allegato n.10 - Rendiconto della gestione

TIPOLOGIA	TIP.	CAT.	CAP.	DESCRIZIONE	RESIDUI ATTIVI DA ESERCIZI PRECEDENTI (VER. RS, RR, R)		RESIDUI ATTIVI DA ESERCIZIO IN CORSO (VER. CP, EP)		RESIDUI PASSIVI DA ESERCIZI PRECEDENTI (VER. RC, RR, R)		RESIDUI PASSIVI DA ESERCIZIO IN CORSO (VER. CS, EP)	
					RS	RR	CP	EP	RC	RR	CS	EP
4	400			Tipologia 400: Entrate da alienazione di beni materiali e immateriali								
		100		Alienazione di beni materiali	RS	RR	CP	EP	RC	RR	CS	EP
			112	ENTRATE PROVENIENTI DALLA VENDITA DI AUTOMEZZI	RS	RR	CP	EP	RC	RR	CS	EP
				Totale tipologia Entrate da alienazione di beni materiali e immateriali	RS	RR	CP	EP	RC	RR	CS	EP
4	500			Tipologia 500: ALTRE ENTRATE IN CONTO CAPITALE								
				Totale tipologia ALTRE ENTRATE IN CONTO CAPITALE	RS	RR	CP	EP	RC	RR	CS	EP
				TOTALE TITOLO 4	RS	RR	CP	EP	RC	RR	CS	EP

Conto del bilancio - riepilogo per capitolo delle Entrate 2022

Allegato n.10 - Rendiconto della gestione

TIT.	TIP.	CAT.	CAP.	DENOMINAZIONE	RESIDUI ATTIVI AL 31/12/2021 (RS)		RISORSE IN CARICO AL 31/12/2021 (RR)		RACCONTI AL 31/12/2021 (R)		MAGGIORI O MINORI ENTRATE DA RIPORTARE (TR)		MAGGIORI O MINORI ENTRATE DA RIPORTARE (TR)		RESIDUI ATTIVI DA ESERCIZI PRECEDENTI (EP)	
					PREVISIONI DEFINITIVE DI COMPETENZA (CP)	PREVISIONI DEFINITIVE DI CASSA (CS)	TOTALE RISORSE IN CARICO (TR)	TOTALE RISORSE IN CREDITO (RC)	MAGGIORI O MINORI ENTRATE DI CASSA (TR-CS)	MAGGIORI O MINORI ENTRATE DA RIPORTARE (TR+EC)	RESIDUI ATTIVI DA ESERCIZI PRECEDENTI (EP)					
ENTRATE PER CONTO TERZI E PARTITE DI GIRO					RS	CS	RR	RC	R	-	-	-	-	-	-	-
9	100			Tipologia 100: Entrate per partite di giro												
		100		Altre ritenute	CP	CS	RR	RC	A	236.472,81	-63.527,19	CP	EC	TR		
					300.000,00	300.000,00	TR	236.472,81	CS	-63.527,19			TR			
							RR		R				EP			
			229	ERRARIO CIV.V.A.	CP	CS	RR	RC	A	236.472,81	-63.527,19	CP	EC	TR		
					300.000,00	300.000,00	TR	236.472,81	CS	-63.527,19			TR			
							RR		R				EP			
							RR		R				EP			
							RR		R				EP			
			200	Ritenute su redditi da lavoro dipendente	CP	CS	RR	RC	A	4.441.397,20	-2.258.602,80	CP	EC	TR		
					6.706.124,90	6.706.124,90	TR	4.441.397,20	CS	-2.258.602,80			TR			
							RR		A				EP			
							RR		A				EP			
							RR		A				EP			
							RR		A				EP			
			221	RITENUTE ERRATAI SU REDDITI DI LAVORO DIPENDENTE	CP	CS	RR	RC	A	2.961.622,37	-1.238.377,63	CP	EC	TR		
					4.200.000,00	4.205.541,00	TR	2.961.622,37	CS	-1.238.377,63			TR			
							RR		R				EP			
							RR		R				EP			
							RR		R				EP			
			223	RITENUTE PREVIDENZIALI ED ASSISTENZIALI A CARICO DEI DIPENDENTI	CP	CS	RR	RC	A	1.170.989,56	-829.030,44	CP	EC	TR		
					2.000.000,00	2.000.000,00	TR	1.170.989,56	CS	-829.030,44			TR			
							RR		A				EP			
							RR		A				EP			
							RR		A				EP			
			224	RITENUTE DIVERSE A CARICO DEI DIPENDENTI	CP	CS	RR	RC	A	308.805,27	-191.194,73	CP	EC	TR		
					500.000,00	501.183,90	TR	308.805,27	CS	-191.194,73			TR			
							RR		R				EP			
							RR		R				EP			
			300	Ritenute su redditi da lavoro autonomo	CP	CS	RR	RC	A	23.874,09	-246.125,91	CP	EC	TR		
					270.000,00	270.000,00	TR	23.874,09	CS	-246.125,91			TR			

Conto del bilancio - riepilogo per capitolo delle Entrate 2022

Allegato n.10 - Rendiconto della gestione

TIT.	TIP.	CAT.	CAP.	DENOMINAZIONE	RESIDUI ATTIVI A		RISORSE INIZIALI		RISORSE INIZIALI		RISORSE INIZIALI		RISORSE INIZIALI		RESIDUI ATTIVI DA ESERCIZI PRECEDENTI (EP, RS, RR, RI)	
					PREVISIONI DEFINITIVE DI COMPETENZA (CP)	PREVISIONI DEFINITIVE DI CASSA (CS)	PREVISIONI DEFINITIVE DI COMPETENZA (CP)	PREVISIONI DEFINITIVE DI CASSA (CS)	PREVISIONI DEFINITIVE DI COMPETENZA (CP)	PREVISIONI DEFINITIVE DI CASSA (CS)	PREVISIONI DEFINITIVE DI COMPETENZA (CP)	PREVISIONI DEFINITIVE DI CASSA (CS)				
9	100			Tipologia 100: Entrate per partite di giro	RS	RR	R								EP	
			222	RI TENUTE ERARIALI SU REDDITI DI LAVORO AUTONOMO	CP	RC	23.874,09	A							EC	
					CS	TR	23.874,09	CS							TR	
		9900		Altre entrate per partite di giro	RS	RR	149.377,56	R							EP	1.612.471,28
					CP	RC	430.376,12	A							EC	1.660.248,44
					CS	TR	578.752,67	CS							TR	3.292.719,72
			230	RIMBORSO ANTICIPAZIONI DALL'ECONOMO DELL'ENTE	RS	RR	9.997,90	R							EP	2,10
					CP	RC	10.000,00	A							EC	10.000,00
					CS	TR	0,997,90	CS							TR	10.002,10
			240	ENTRATE DERIVANTI DA TFS MAI URATO EX PERSONALE ESA FINO AL 31/12/2018	RS	RR	139.379,65	R							EP	1.612.469,18
					CP	RC	430.376,12	A							EC	1.670.248,44
					CS	TR	569.754,77	CS							TR	3.292.717,62
Totale tipologia Entrate per partite di giro																
					RS	RR	156.102,45	R							EP	1.612.471,28
					CP	RC	5.132.110,22	A							EC	1.660.248,44
					CS	TR	5.286.221,67	CS							TR	3.292.719,72
Tipologia 200: Entrate per conto terzi																
9	200			Altre entrate per conto terzi	RS	RR	7.203.658,12	RR							EP	7.203.658,12
		9900			CP	RC	4.050.000,00	RC							EC	91.520,30
					CS	TR	121.311,35	A							TR	7.296.178,42
			228	RISCOSSIONI PER C/ID TERZI	RS	RR	121.311,35	CS							EP	
					CP	RC	8.123,70	A							EC	
					CS	TR	8.123,70	CS							TR	
			231	RISCOSSIONI PER C/ DELLO STATO DI ANNUALITA' RELATIVE A TERRENI ESPROPRIATI ACQUISTATI ED ASSEGNA TI	RS	RR	50.000,00	RC							EP	
					CP	RC	50.000,00	RC							EC	
					CS	TR	50.000,00	TR							TR	

Conto del bilancio - riepilogo per capitolo delle Entrate 2022

Allegato n.10 - Rendiconto della gestione

TI	TIP	CAT	CAP	DENOMINAZIONE	RESIDUI ATTIVI		RISERVAZIONE		MAGGIORI MINORI		MAGGIORI MINORI		RESIDUI ATTIVI/DA		
					DEFINITIVI DI CASSA (CP)	DEFINITIVI DI CASSA (RR)	ACCERTAMENTI (TR)	ACCERTAMENTI (RR)	ENTRATE DI CASSA (CP)	ENTRATE DI CASSA (RR)	ENTRATE DI CASSA (CP)	ENTRATE DI CASSA (RR)	EP	EC	
9	200			Tipologia 200: Entrate per conto terzi	RS	5.330.385,86	RR	-	R	-	CP	-1.789.292,05	RR	5.330.385,85	
			232	RIMBORSO DI ANTICIPAZIONI VARIE	CP	2.000.000,00	RC	113.187,65	A	204.707,98	CP	-	RR	91.520,30	
					CS	7.338.385,86	TR	113.187,65	CS	-7.225.198,20				TR	5.429.906,15
			233	PARTITE IN SOSPESO	RS	1.800.365,29	RR	-	R	-	CP	-1.700.000,00	RR	1.800.365,29	
					CP	1.700.000,00	RC	-	A	-				EC	-
					CS	3.500.365,29	TR	-	CS	-3.500.365,29				TR	1.800.365,29
			235	PROGRAMMA DI SVILUPPO RURALE REGIONE SICILIA 2007/2013 MISURA 322 - SVILUPPO E RINNOVAMENTO DEI VILLAGGI	RS	64.906,98	RR	-	R	-	CP	-	RR	64.906,98	
					CP	-	RC	-	A	-	CP	-	RR	-	
					CS	64.906,98	TR	-	CS	-64.906,98				TR	64.906,98
				Totale tipologia Entrate per conto terzi	RS	7.203.688,12	RR	-	R	-	CP	-3.837.168,35	RR	7.203.688,12	
					CP	4.050.000,00	RC	121.311,36	A	212.831,66	CP	-	RR	91.520,30	
					CS	11.253.688,12	TR	121.311,36	CS	-11.132.346,77				TR	7.295.176,42
9	200			Tipologia 200: Altre entrate per conto terzi	RS	8.972.231,85	RR	156.102,45	R	-	CP	-	RR	8.816.129,40	
					CP	13.430.623,66	RC	5.253.430,67	A	7.025.199,31	CP	-6.405.424,26	RR	1.771.768,74	
				TOTALE TITOLO 9	CS	21.002.231,85	TR	5.409.533,02	CS	-15.592.698,83				TR	10.587.898,14

Conto del bilancio - riepilogo per capitolo delle Entrate 2022

Allegato n.10 - Rendiconto della gestione

Tit.	Tip.	Cat.	Cap.	DENOMINAZIONE	RIEPILOGO PER TITOLI				RESIDUI ATTIVI DA ESERCIZI PRECEDENTI (EP - RSARRR)		
					RESIDUI ATTIVI DA ESERCIZI PRECEDENTI (EP - RSARRR)	RESIDUI PASSIVI DA ESERCIZI PRECEDENTI (EP - RSARRR)	ACCERTAMENTI (EP - RSARRR)	ENTRATE DA RIPORTARE (EP - RSARRR)			
1	ENTRATE CORRENTI DI NATURA TRIBUTARIA, CONTRIBUTIVA E PIREQUATIVA	RS		178.445,85	RRR				EP	178.445,85	
		CP			RC				EP		
2	TRASFERIMENTI CORRENTI	RS		474.047,06	RRR				EP	582.217,74	
		CP		26.648,995,16	RC				EP	434.060,19	
3	ENTRATE EXTRATRIBUTARIE	RS		3.157,37	140	RRR			EP	2.756.810,58	
		CP		1.050,894,37	RC				EP	170.773,99	
4	ENTRATE IN CONTRO CAPITALE	RS		4.018,925,05	TR				EP	2.927.994,17	
		CP		1.200.246,00	RRR				EP	1.186.527,86	
9	ENTRATE PER CONTO TERZI E PARTITE DI GIRO	RS		2.311,690,33	RC				EP	1.820.174,23	
		CP		3.624,586,12	TR				EP	2.816.701,91	
				Totale TITOLI							
				Totale GENERALE DELLE ENTRATE							

IL DIRIGENTE  
(Dr. Giuseppe Greco)



Conto del bilancio - riepilogo per capitolo delle Spese 2022

16	1	1	104	21	23	24	MISSIONE 16 - AGRICOLTURA, POLITICHE AGROALIMENTARI E PESCA								
							RESIDUI PASSIVI DA ESERCIZIO PRECEDENTE (ECP+EP+TR)	PREVISIONI DEFINITIVE DI COMPETENZA (CS)	PAGAMENTI IN ACCOMPAGNAMENTO (TP+PR+PC)	IMPEGNI (I)	ECONOMIE DI COMPETENZA (ECP+EP+TR)	RESIDUI PASSIVI DA ESERCIZIO DI COMPETENZA (ECP+EP+TR)			
Sviluppo del sistema agricolo e del sistema agroalimentare							1.645.932,56	PR	465.138,93	R	13.570,75	-	EP	1.167.213,86	
Redditi da lavoro dipendente							7.727.036,11	PC	7.515.831,37	-	7.717.361,07	ECP	9.675,04	EC	201.529,70
STIPENDI ED ALTRI ASSEGNI FISSI AL DIRIGENTI							9.869.344,47	TP	7.980.970,32	FPV	-	-	-	TR	1.368.743,56
STIPENDI ED ALTRI ASSEGNI FISSI AL PERSONALE DI RUOLO							21.703,21	PR	-	R	-	-	-	EP	21.703,21
STIPENDI ED ALTRI ASSEGNI FISSI AL PERSONALE ADDETTO ALLA PULIZIA DEI LOCALI							21.703,21	TP	-	FPV	-	-	-	TR	21.703,21
							615.040,92	PR	290.822,26	R	-	-	-	EP	324.218,66
							4.999.721,28	PC	4.834.267,30	-	4.959.721,28	ECP	-	EC	135.453,98
							5.690.195,17	TP	5.125.089,56	FPV	-	-	-	TR	459.672,64
							5.585,47	PR	835,47	R	-	-	-	EP	4.750,00
							217.376,31	PC	217.376,31	-	217.376,31	ECP	-	EC	-
							355.585,47	TP	218.211,70	FPV	-	-	-	TR	4.750,00

Conto del bilancio - riepilogo per capitolo delle Spese 2022

MISSIONE	PROG.	TIT.	MAGRO AGRI CO	CAP.	DENOMINAZIONE	RESIDUI PASSIVI DA ESERCIZI PRECEDENTI (EP-RES-PR-RI)	PAGAMENTI IN ACCREDITAMENTO (TR-PR+PC)	RICORRIMENTO A FONDO PLURIENNALE VINCOLATO (FPV)	CONGRUIE DI COMPETENZA (ECP-CF+FPV)	RESIDUI PASSIVI DA ESERCIZIO DI COMPETENZA (ECP-PC)	TOTALE RESIDUI PASSIVI DA RIPORTARE (TR-EP+EC)
						PREVISIONI DEFINITIVE DI CASSA (CB)	TOTALE PAGAMENTI (TR+PR+PC)	FONDO PLURIENNALE VINCOLATO (FPV)	CONGRUIE DI COMPETENZA (ECP-CF+FPV)	RESIDUI PASSIVI DA ESERCIZIO DI COMPETENZA (ECP-PC)	TOTALE RESIDUI PASSIVI DA RIPORTARE (TR-EP+EC)
MISSIONE 16 - AGRICOLTURA, POLITICHE AGROALIMENTARI E PESCA											
16					Sviluppo del sistema agricolo e del sistema agroalimentare						
	1	1			STIPENDI ED ALTRI ASSEGNI FISSI AL PERSONALE ADDETTO AGLI IMPIANTI IDRICI ED ELETTRICI E O.T.L.	43.485,96 (PR)	348.953,81 (PC)	348.953,81 (ECP)			43.485,96 (TR)
			25			403.405,90 (FP)	348.953,81 (FPV)				1.351,65 (EP)
						1.351,65 (PR)					1.351,65 (EP)
			26		SALARIO ACCESSORIO COMPARTO	282.680,69 (PC)	282.680,69 (FPV)	282.680,69 (ECP)			1.351,65 (TR)
						331.351,65 (TP)	282.680,69 (FPV)				1.351,65 (EP)
											479,80 (ECP)
								11.488,75 (ECP)			479,80 (TR)
						12.000,00 (PC)	10.988,98 (FPV)				479,80 (TR)
			37		RIMBORSO AL PERSONALE DIPENDENTE DELLA QUOTA DI ISCRIZIONE ALL'ALBO PROFESSIONALE	12.000,00 (TP)	10.988,98 (FPV)				324.830,43 (EP)
						324.830,43 (PR)					324.830,43 (EP)
											324.830,43 (EP)
			43		EMOLUMENTI AL PERSONALE IN POSIZIONE DI COMANDO	324.830,43 (TP)					19.171,48 (EP)
						28.307,98 (PR)	9.136,48 (FPV)				19.171,48 (EP)
						15.012,03 (PC)	6.044,77 (FPV)				19.171,48 (EP)
			45		(art. 27) INDENNITA' E RIMBORSO SPESE TRASPORTO PER MISSIONI	58.307,98 (TP)	15.181,25 (FPV)				28.139,54 (TR)



Conto del bilancio - riapporto per capitolo delle Spese 2022

MISS	PROG.	INT.	AGGRTO	CAP.	DENOMINAZIONE	RESIDUI PASSIVI ALL'INIZIO DELL'ESERCIZIO (RS)	PAGAMENTI IN C/RESIDUI (RS)	RIACCERTAMENTO RESIDUI (R)	CONTO PLURIENNALE VINCOLATO (FPV)	ECONOMIA DI COMPETENZA (EC/CP+FPV)	RESIDUI PASSIVI DA ESERCIZIO DI COMPETENZA (EC/FP)
						PREVISIONI DEFINITIVE DI CASSA (CS)	TOTALE PAGAMENTI (TP+PR+PO)	FONDI PLURIENNALE VINCOLATO (FPV)	IMPONIBILI (I)	ESERCIZIO DI COMPETENZA (EC/CP+FPV)	RESIDUI PASSIVI DA ESERCIZIO DI COMPETENZA (EC/FP)
16	1	1			Sviluppo del sistema agricolo e del sistema agroalimentare	RS	PR	R	EP		EP
16	1	1	48		SPESA PER IL PAGAMENTO DEI BUONI PASTO AL PERSONALE IN SERVIZIO ALL'ENTE ANCHE APPARTENENTE AD ALTRE AMMINISTRAZIONI.	RS	PR	R	EP		EP
						CP	PC				EC
						CS	FP				TR
						RS	PR	R	EP		EP
						CP	PC				EC
						CS	FP				TR
				50	(ex 3 e 5) INDENNITA' E RIMBORSO SPESE DI VIAGGIO PER MISSIONI VI. PRESIDI, ED AI COMPON. DEGLI ORGANI COLLEGIALI DI AMMINI.	RS	PR	R	EP		EP
						CP	PC				EC
						CS	FP				TR
						RS	PR	R	EP		EP
						CP	PC				EC
						CS	FP				TR
				53	(ex 205) INCENTIVA. DI LICENZIAMENTO E SIMILI.ARI.	RS	PR	R	EP		EP
						CP	PC				EC
						CS	FP				TR
				161	(EX 1) ASSICINI ED INDENNITA' ALLA PRESIDENZA.	RS	PR	R	EP		EP
						CP	PC				EC
						CS	FP				TR
MISSIONE 16 - AGRICOLTURA, POLITICHE AGROALIMENTARI E PESCA						RS	PR	R	EP		EP
						CP	PC				EC
						CS	FP				TR

Conto del bilancio - riepilogo per capitolo delle Spese 2022

MISSIONE	PROG.	TIT.	MACRO-CAP.	AGROTOR.	DESCRIZIONE	RESIDUI PASSIVI DA ESERCIZI PRECEDENTI (EP+RSP+R)		RESIDUI PASSIVI DA ESERCIZIO DI COMPETENZA (EP+RSP+R)	
						RESIDUI PASSIVI DA ESERCIZI PRECEDENTI (EP+RSP+R)	RESIDUI PASSIVI DA ESERCIZIO DI COMPETENZA (EP+RSP+R)	RESIDUI PASSIVI DA ESERCIZI PRECEDENTI (EP+RSP+R)	RESIDUI PASSIVI DA ESERCIZIO DI COMPETENZA (EP+RSP+R)
MISSIONE 16 - AGRICOLTURA, POLITICHE AGROALIMENTARI E PESCA									
16					Sviluppo del sistema agricolo e del sistema agroalimentare				
	1	1							
			104		(ex A) INDENNITA' AI COMPONENTI GLI ORGANI DI CONTROLLO	RS 59.670,53 PR	R 53.704,53	59.670,53 ECP	EP
						CP 82.000,00 TP	53.704,53 FPV	-	TR
						CS 6.500,00 PR	-	-	EP
						RS 2.500,00 PR	R -	2.500,00 ECP	EP
						CP 9.000,00 TP	FPV	-	TR
						CS 326.379,10 PR	236.379,94R	-	EP
						RS 1.940.000,00 PR	1.716.932,43R	1.920.273,08 ECP	EP
						CP 2.206.379,10 TP	1.933.311,46 FPV	-	TR
						CS 130.945,89 PR	92.494,14R	-	EP
						RS 1.450.000,00 PR	1.298.075,78R	1.154,21 ECP	EP
						CP 1.580.945,89 TP	1.380.589,92 FPV	-	TR
						CS 195.433,21 PR	153.884,84R	-	EP
						RS 490.000,00 PR	418.856,78R	18.572,70 ECP	EP
						CP 685.433,21 TP	572.741,54 FPV	-	TR
						CS 1.051.683,20 PR	469.476,02R	15.242,08	EP
						RS 4.511.069,02 PR	1.027.493,08R	4.126.515,59 ECP	EP
						CP 5.859.276,21 TP	1.496.909,10 FPV	-	TR
			103		Acquisito di beni e servizi	CS 5.859.276,21 TP	1.496.909,10 FPV	-	TR
			28		ONERI PREVIDENZIALI ED ASSISTENZIALI A CARICO DELL'ENTE	RS 195.433,21 PR	153.884,84R	-	EP
						CP 490.000,00 TP	418.856,78R	18.572,70 ECP	EP
						CS 685.433,21 TP	572.741,54 FPV	-	TR
			44		(ex 171) IMPOSTA REGIONALE ATTIVITA' PRODUTTIVE	RS 1.051.683,20 PR	469.476,02R	15.242,08	EP
						CP 4.511.069,02 TP	1.027.493,08R	4.126.515,59 ECP	EP
						CS 5.859.276,21 TP	1.496.909,10 FPV	-	TR

Conto del bilancio - riepilogo per capitolo delle Spese 2022

MISSIONE	PROG.	TT.	MACRO AGGR.TO	CAP	DENOMINAZIONE	RESIDUI PASSIVI DA ESERCIZI PRECEDENTI (EP=RS+PR+R)		RIGESTAMENTO (RESIDUI PASSIVI)		RISORSE (RESIDUI PASSIVI)		RESIDUI PASSIVI DA ESERCIZIO DI COMPETENZA (EP=RS+PR+R)			
						RESIDUI PASSIVI DA ESERCIZIO PRECEDENTE (EP)	RESIDUI PASSIVI DA ESERCIZIO PRECEDENTE (PR)	IMPEGNI (I)	RESIDUI PASSIVI DA ESERCIZIO DI COMPETENZA (EP=RS+PR+R)	RESIDUI PASSIVI DA ESERCIZIO DI COMPETENZA (EP=RS+PR+R)	RESIDUI PASSIVI DA ESERCIZIO DI COMPETENZA (EP=RS+PR+R)	RESIDUI PASSIVI DA ESERCIZIO DI COMPETENZA (EP=RS+PR+R)	RESIDUI PASSIVI DA ESERCIZIO DI COMPETENZA (EP=RS+PR+R)		
MISSIONE 16 - AGRICOLTURA, POLITICHE AGROALIMENTARI E PESCA															
16															
					Sviluppo del sistema agricolo e del sistema agroalimentare										
	1	1				RS	4.396,00	PR	-	R	-	ECIP	4.000,00	EP	4.396,00
						CP	4.000,00	PC	-	FV	-	ECIP	4.000,00	TR	4.396,00
					(ex 32) CORSI DI FORMAZIONE, AGGIORNAMENTO E RIQUALIFICAZIONE PROFESSIONALE DEL PERSONALE DIPENDENTE MOBILITA' VERTICALE	CS	8.396,00	TP	-	FV	-	ECIP	-	EP	604,92
				47		RS	626,92	PR	-		-	ECIP	2.600,00	EP	-
						CP	2.600,00	PC	-		-	ECIP	-	TR	604,92
						CS	3.125,92	TP	-		-	ECIP	-	EP	15.610,91
					ACQUISTO DI LIBRI, CARTOGRA. RIVISTE, GIORNALI ED ALTRE PUBBLIC. ANCHE SU SUPPORTO INFORMATI. E RELATIVE RILEG	RS	20.665,86	PR	-	9.720,47	1.334,47	ECIP	6.561,79	EP	2.344,95
						CP	25.000,00	PC	-	18.093,39	18.438,21	ECIP	-	TR	17.955,76
					ACQUISTO DI MATERIALI E DI CONSUMO - SOLO GEST. PROVIS.-	RS	51.665,86	PR	-	26.813,83	948,72	ECIP	-	EP	300,83
						CP	967,03	PC	-	367,00	948,68	ECIP	51,28	EP	0,00
						CS	1.000,00	TP	-	1.315,68	-	ECIP	-	TR	300,07
					SPESE POSTALI, TELEGRAFICHE, TELEFONICHE, F. TELEX, SOLO GEST. PROVIS.-	RS	1.867,03	PR	-	5.603,84	-	ECIP	-	EP	1.222,28
						CP	6.788,12	PC	-	12.030,07	-	ECIP	-	TR	1.479,76
					SPESE PER MANUTENZIONE, NOLEGGIO ED ESERCIZIO IN MEZZI DI TRASPORTO - SOLO GEST. PROVIS.-	RS	18.000,00	PR	-	17.595,91	-	ECIP	-	EP	2.702,04
						CP	24.788,12	TP	-	-	-	ECIP	-	TR	-

Conto del bilancio - riepilogo per capitolo delle Spese 2022

MIS. PROG.	TT	MAGRO AGGETTO	CAP.	DENOMINAZIONE	RESIDUI PASSIVI	PAGAMENTI	IMPEGNI	RONOME DI	RESIDUI PASSIVI
					COMPETENZA (CP)	COMPETENZA (PC)	COMPETENZA (PV)	COMPETENZA (CP+PV)	DA ESERCIZIO DI
					DEFINITIVE DI CASSA (CS)	TOTALE PAGAMENTI (TP+PR+PC)	FONDO PLURIENNALE VINCOLATO (FPV)		TOTALE RESIDUI PASSIVI DA RIPORTARE (TR=EP+EC)
MISSIONE 16 - AGRICOLTURA, POLITICHE AGROALIMENTARI E PESCA									
16	1	1		Sviluppo del sistema agricolo e del sistema agroalimentare	RS 43.696,70 PR	9.074,56 CR			EP 34.624,14
			59	RITTO LOCALI E SPESE CONDOMINIALI	CP 50.667,07 PC	32.702,66 CR	50.667,07 ECP		EG 17.964,12
					CS 113.696,70 TP	41.777,51 FPV			TR 52.588,26
			60	SPESE VARIE PER PULIZIA DEI LOCALI-SOLO GESTI PROVIS.	RS 3.676,81 PR	2.305,80 CR			EP 1.371,01
					CP 9.000,00 PC	3.303,47 CR	7.266,27 ECP	1.743,73 ECG	5.323,81
					CS 12.676,81 TP	5.609,27 FPV			EP 300,00
			62	SPESE A CARICO DELL'ENTE PER PUBBLICAZIONE SULLA GAZZETTA UFFICIALE E QUOTIDIANI	RS 300,00 PR				EP 300,00
					CP 1.278,00 PC			1.278,00 ECG	
					CS 1.578,00 TP				
			66	ACQUISTO DI VESTIARIO UNIF. E MATERIALE ANTINFORTUNISTICO	RS 907,68 PR				EP 907,68
					CP				
					CS 907,68 TP				
			67	SPESE PER MANUTENZIONE, RIPARAZIONE ED ADATTAMENTO DI LOCALI E RELATIVI IMPIANTI-SOLO GESTI PROVIS.	RS 187.101,93 PR	107.831,74 CR	244.967,37 ECP		EP 79.269,76
					CP 244.967,37 PC	40.841,63 CR			EG 204.325,74
					CS 417.101,93 TP	148.473,37 FPV			TR 283.595,53

Conto del bilancio - riepilogo per capitolo delle Spese 2022

M.B.S.	PROG.	TIT.	MACRO-AGGR.TO	CAP.	DENOMINAZIONE	RESIDUI PASSIVI	PAGAMENTI	IMPEGNAMENTO	CONTOLE DI	RESIDUI PASSIVI
						DEFINITIVI DI CASSA (CS)	TOTALE PAGAMENTI (TP=PR+PC)	RESIDUI (R)	COMPETENZA (CP=CB+FPV)	DA ESERCIZIO PRECEDENTI (EP=RS+PR+R)
MISSIONE 16 - AGRICOLTURA, POLITICHE AGROALIMENTARI E PESCA										
16					Sviluppo del sistema agricolo e del sistema agroalimentare					
	1	1				RS 61.150,40 PR	35.038,40 R			EP 26.112,00
			68		SPESE PER LA VIGILANZA DEGLI IMMOBILI DELL'ENTE: SOLO GEST. PROVIS.	CF 50.000,00 PC	20.047,36 R	46.436,86 ECP		EC 24.589,50
						CS 111.150,40 TP	55.885,76 FPV			TR 51.701,58
						RS 4.470,00 PR				EP 4.470,00
			69		SPESE PER TRASPORTI, FACCHINAGGIO E MANOVALANZA	CF - PC				EC 4.470,00
						CS 4.470,00 TP				EP 1.500,00
						RS 10.761,80 PR	9.281,60 R			EC 2.476,34
						CP 10.000,00 PC	2.305,80 R	4.782,14 ECP		TR 3.976,34
			70		SPESE PER LA MANUTENZIONE DI MOBILI/MACCHINE DA SCRIVERE DA CALCOLO ED ATTREZZATURE TECNICHE: SOLO GEST. PROVIS.	CS 20.761,80 TP	11.567,40 FPV			EP 1.358,47
						RS 1.358,47 PR				EC 1.358,47
			71		SPESE PER IL NOLEGGIO E LA GESTIONE DI ATTREZZATURE TECNICHE ED ELETTRONICHE	CF - PC				EC 1.358,47
						CS 1.358,47 TP				TR 1.358,47

Conto del bilancio - riepilogo per capitolo delle Spese 2022

MISSIONE	PROG.	TT	MACRO AGGR.TO	CAP.	DENOMINAZIONE	MISSIONE 16 - AGRICOLTURA, POLITICHE AGROALIMENTARI E PESCA				RESIDUI PASSIVI DA ESERCIZIO PRECEDENTI (EP=RS-PR+TR)
						PREVISIONI DEFINITIVE DI COMPETENZA (CP)	PAGAMENTI S/COMPETENZA (PC)	FONDO PLURIENNALE VINCOLATO (FPV)	ECONOMIE DI COMPETENZA (EP=CP-TPV)	
16	1	1			Sviluppo del sistema agricolo e del sistema agroalimentare	39.866,60	10.500,00			29.366,60
			76		(ex 64) ONORARI E COMPENSI PER SPECIFICI INCARICHI, CONSULENZE, COLLABORAZIONI, ECC.-SOLO GEST. PROVVIS.-	44.199,12	6.217,12	44.199,12		37.942,00
						71.866,60	16.717,12			67.300,60
			80		SPESA PER VISURE CATASTALI, PER REDAZIONE TIPI DI FRAZIONAMENTO, PER ATTI DI AFFRANCAZIONE E ASSEGNAZIONE TERRE					
			83		SPESA CASUALI E VARIE-SOLO GEST. PROVVIS.-	3.000,00				3.000,00
			85		SPESA PER LO SMALTIMENTO DEI RIFIUTI ITOSSICI	15.539,85	3.891,80	369,18		11.250,87
			91		(ex 152) SPESA PER SERVIZIO DI CASSA E COMMISSIONI BANCARIE-SOLO GEST. PROVVIS.-	12.500,00	3.891,80	1.220,00		12.478,07
						55.000,00	1.777,90	50.363,20		4.636,79
						58.528,90	62.040,40			1.007,71



ESA ENTE DI SVILUPPO AGRICOLO

Allegato n.10 - Rendiconto della gestione

Conto del bilancio - riapporto per capitolo delle Spese 2022

MISSIONE	PROG.	TIT.	MACRO AGGRTO	CAP.	DENOMINAZIONE	RESIDUI PASSIVI	PAGAMENTI IN	RIADDEBITAMENTO	ECONOMIE DI	RESIDUI PASSIVI	
						PREVISIONI DEFINITIVE DI COMPETENZA (RS)	CONTRATTI (RS)	IMPEGNI (I)	COMPETENZA (RS-CP+FPV)	DA ESERCIZI PRECEDENTI (RS-PR+R)	DA ESERCIZIO DI COMPETENZA (EC+PC)
MISSIONE 16 - AGRICOLTURA, POLITICHE AGROALIMENTARI E PESCA											
16	1	1			Sviluppo del sistema agricolo e del sistema agroalimentare	945.102,28 PPR	183.255,09 R			EP	791.847,19
						RS	CP			EC	2.083.840,00
						3.294.545,91 PC	300.705,01 I	3.284.545,91 ECP		TR	3.745.687,19
			92		(ex 201) SPESE PER UTI, ARBITRAGGI, RISARCIMENTI ED ACCESSORI-SOLO GESTI,PROVIS-	3.984.417,24 TP	483.961,00 FPV			EP	3.470,84
						RS	CP			TR	183,80
						3.802,24 PPR	331,40 R		3.424,34 ECP	TR	3.653,64
			716		CARTA CANCELLERIA E STAMPATI	6.000,00 PC	2.382,66 I	2.675,08 ECP		EP	205,56
						RS	CP			TR	1.696,08
						9.802,24 TP	2.724,08 FPV			TR	1.901,56
						RS	CP			TR	1.901,56
						7.532,04 PPR	7.326,48 R			TR	1.901,56
						RS	CP			TR	1.901,56
						8.000,00 PC	5.000,00 I	6.886,00 ECP	1.304,00 ECP	TR	1.901,56
						RS	CP			TR	1.901,56
			717		CARBURANTE, COMBUSTIBILI E LUBRIFICATI	15.832,04 TP	12.326,48 FPV			EP	1.124,27
						RS	CP			TR	79,90
						1.124,27 PPR				TR	1.204,17
						RS	CP			TR	1.204,17
						500,00 PC		79,90 ECP	420,10 ECP	TR	1.204,17
						RS	CP			TR	1.204,17
			718		ACCESSORI PER UFFICI E ALLOGGI	1.624,27 TP				EP	1.624,27
						RS	CP			TR	1.624,27
						10.450,46 PPR	8.811,26 R			TR	1.624,27
						RS	CP			TR	1.624,27
						10.000,00 PC	4.776,30 I	5.603,45 ECP	4.318,59 ECP	TR	1.624,27
						RS	CP			TR	1.624,27
			719		MATERIALE E INFORMATICO	20.450,46 TP	13.587,56 FPV			TR	2.546,35
						RS	CP			TR	2.546,35

Conto del bilancio - riepilogo per capitolo delle Spese 2022

MISS. PROG.	TIT.	MACRO AGGRTO	CAP.	DENOMINAZIONE	MISSIONE 16 - AGRICOLTURA, POLITICHE AGROALIMENTARI E PESCA																
					RESIDUI PASSIVI DA ESERCIZIO PRECEDENTI (EP=RS-PR+R)	RESIDUI PASSIVI DA ESERCIZIO DI COMPETENZA (ECP=CP+FPV)	TOTALE RESIDUI PASSIVI DA RIPORTARE (TR=EP+ECP)	PREVISIONI DEFINITIVE DI CASSA (CB)	PAGAMENTI EFFETTUATI (TP=PR+PC)	FONDO BIENNIALE VINCOLATO (FPV)	ACCIDENTAMENTO (IMPEGNI)	ECONOMIE DI COMPETENZA (ECP=CP+FPV)									
16	1	1		Sviluppo del sistema agricolo e del sistema agroalimentare																	
			720	ALTRI BENI MATERIALI DI CONSUMO N.A.C.	RS	4.397,91	PR	3.097,00												EP	500,91
					CP	20.000,00	PC	16.924,80		17.133,65	ECP	2.066,48								TR	209,75
					CS	24.397,91	TP	20.821,80	FPV	-										EP	709,66
					RS	800,00	PR	-												EP	800,00
					CP	4.000,00	PC	800,00			915,15	ECP	3.084,85							TR	1.15,15
					CS	4.800,00	TP	800,00	FPV	-										EP	915,15
			721	SPESSE POSTALI	RS	17.140,44	PR	11.270,50												EP	5.869,94
					CP	55.000,00	PC	53.306,95		53.500,00	ECP	1.500,00								TR	113,05
					CS	72.140,44	TP	64.657,45	FPV	-										EP	5.882,99
			724	TELEFONIA FISSA	RS	5.796,69	PR	5.351,92												EP	444,71
					CP	10.000,00	PC	5.665,02			4.334,98	ECP								TR	444,71
					CS	15.796,69	TP	11.016,94	FPV	-										EP	80,274,58
			725	TELEFONIA MOBILE	RS	102.242,85	PR	21.968,27												EP	80,274,58
					CP	347.309,57	PC	347.309,57		347.309,57	ECP									TR	80,274,58
					CS	422.242,85	TP	369.277,84	FPV	-										EP	6,346,03
			726	ENERGIA ELETTRICA	RS	13.684,93	PR	7.338,80												EP	6,346,03
					CP	19.888,65	PC	19.888,65		19.888,65	ECP									TR	
					CS	26.884,93	TP	27.227,55	FPV	-										TR	6,346,03
			727	ACQUA																	



Conto del bilancio - riepilogo per capitolo delle Spese 2022

MISSIONE	PROG.	TTT.	MACRO AGGR.TO	CAP.	DENOMINAZIONE	RESIDUI PASSIVI DA ESERCIZI PRECEDENTI (EP+PR+RI)		RESIDUI PASSIVI DA ESERCIZIO DI COMPETENZA (EC+PC)		TOTALI E RESIDUI PASSIVI DA RIPORTARE (TR=EP+EC)	
						RESIDUI PASSIVI DA ESERCIZIO PRECEDENTE (EP)	RESIDUI PASSIVI DA ESERCIZIO PRECEDENTE (PR)	RESIDUI PASSIVI DA ESERCIZIO DI COMPETENZA (EC)	RESIDUI PASSIVI DA ESERCIZIO DI COMPETENZA (PC)		
MISSIONE 16 - AGRICOLTURA, POLITICHE AGROALIMENTARI E PESCA											
16	1	1			Sviluppo del sistema agricolo e del sistema agroalimentare						
						RS	2.605,65	PR	-	EP	2.605,65
						CP	8.000,00	PC	5.806,34	EC	-
						CS	10.805,65	TP	5.806,34	TR	2.605,65
			728		GAS	RS	475,80	PR	-	EP	-
						CP	-	PC	-	EC	-
						CS	475,80	TP	475,80	TR	-
			729		SPESA CONDOMINIALI	RS	475,80	PR	-	EP	0,01
						CP	-	PC	-	EC	-
						CS	-	TP	-	TR	-
			730		UTENZE E CANONI PER ALTRI SERVIZI N.A.C.	RS	0,01	PR	-	EP	0,01
						CP	16.253,33	PC	16.253,33	EC	-
						CS	0,01	TP	16.253,33	TR	0,01
			733		MANUTENZIONE ORDINARIA E RIPARAZIONE DI MEZZI DI TRASPORTO	RS	214,00	PR	-	EP	214,00
						CP	4.000,00	PC	428,66	EC	-
						CS	4.214,00	TP	428,66	TR	214,00
			736		MANUTENZIONE ORDINARIA E RIPARAZIONE DI MACCHINE DI UFFICIO	RS	1.354,00	PR	-	EP	654,00
						CP	2.500,00	PC	-	EC	-
						CS	3.854,00	TP	700,00	TR	654,00

ESA ENTE DI SVILUPPO AGRICOLO

Allegato n.10 - Rendiconto della gestione

Conto del bilancio - riepilogo per capitolo delle Spese 2022

MIS. PROG.	TIPOLOGIA	MACRO-CAPIT.	DESCRIZIONE	DENOMINAZIONE	RESIDUI PASSIVI	RIACCERTAMENTO	ECONOMIE DI	RESIDUI PASSIVI
					RESIDUI PASSIVI DA ESERCIZI PRECEDENTI (EP+RP+PR+R)	RESIDUI PASSIVI DA ESERCIZIO DI COMPETENZA (ECP)	COMPETENZA (ECP+EP+EV)	RESIDUI PASSIVI DA ESERCIZIO DI COMPETENZA (ECP+EP)
MISSIONE 16 - AGRICOLTURA, POLITICHE AGROALIMENTARI E PESCA								
16	1	1	Sviluppo del sistema agricolo e del sistema agroalimentare		RSI 70.750,56 PR	18.010,7 TR	13.518,03	EP 38.230,82
					CP 180.000,00 PC	62.376,01	176.505,50	EC 114.128,49
			737	SERVIZI DI PULIZIA	CS 250.750,56 TP	81.388,72 FPV	-	TR 152.360,31
					RS 12.450,09 PR	R	-	EP 12.450,09
			738	SPESE PER LA VIGILANZA DEGLI IMMOBILI DELL'ENTE	GP 12.450,09 TP	FPV	-	TR 12.450,09
					CS 12.450,09 TP	R	-	EP 12.450,09
					RS 2.400,00 PR	R	-	EC 2.400,00
					CP 2.400,00 TP	FPV	-	TR 2.400,00
			739	PRESTAZIONI DI NATURA CONTABILE E TRIBUTARIA E DEL LAVORO	CS 2.400,00 TP	FPV	-	EP 3,00
					RS 3,00 PR	R	-	EC 3,00
					CP 3,00 TP	FPV	-	TR 3,00
			742	ONERI PER SERVIZI DI TESORERIA	CS 3,00 TP	FPV	-	EP 22.252,84
					RS 25.302,84 PR	3.049,80 R	-	EC 22.252,84
					CP 3.000,00 PC	-	FCP 3.000,00	TR 22.252,84
			743	SPESE LEGALI	CS 28.302,84 TP	3.049,80 FPV	-	EP 22.252,84
					RS - PR	R	-	EP -
					CP 500,00 PC	-	ECR 500,00	TR -
			107	Interessi passivi	CS 500,00 TP	FPV	-	TR -

Conto del bilancio - riepilogo per capitolo delle Spese 2022

MISS.	PROG.	TIT.	MACRO AGGR. TO	CAP.	DENOMINAZIONE	PREVISIONI DEFINITIVE DI CASSA (GS)		PAGAMENTI IN C/SPESSE		RAGGIORNAMENTO RESIDUI		CONDIZIONE DI COMPETENZA (CP+FPV)		RESIDUI PASSIVI DA ESERCIZI PRECEDENTI (EP+RS+PRR)	
						PREVISIONI DEFINITIVE DI CASSA (GS)	TOTALE PAGAMENTI (TP+PRPC)	PAGAMENTI IN C/SPESSE	IMPEGNI (I)	CONDIZIONE DI COMPETENZA (CP+FPV)	TOTALE RESIDUI PASSIVI DA RIPORTARE (TR=EP+EC)				
MISSIONE 16 - AGRICOLTURA, POLITICHE AGROALIMENTARI E PESCA															
Sviluppo del sistema agricolo o del sistema agroalimentare															
16	1	1			ONERI PER ARROTONDAMENTI	RS	500,00	PC		R			EC	500,00	EP
						CP	500,00	TP		FPV					TR
						CS									
				152		RS	3.510.989,04	PR	1.070.382,51	R			EC	47.598,97	EP
						CP	13.928.279,69	PC	11.087.452,48	FPV					TR
						CS									
				110	Altre spese correnti	RS	19.937.034,81	TP	12.157.834,98	FPV			EC	47.598,97	EP
						CP	139.822,63	PR	2.707,00	R					TR
						CS									
				78	SPESE LEGALI, NOTARILI E REGISTRAZIONE ATTI-SOLO GEST. PROVVIS.	RS	30.000,00	PC	8.203,71	R			EC	989,82	EP
						CP	168.822,83	TP	10.910,77	FPV					TR
						CS									
				98	ACCANTONAMENTO FONDO RISCHI	RS		PC		R			EC		EP
						CP	100.000,00	TP		FPV					TR
						CS									
				118	(ex 81) SPESE PER LAVORI MECCANICI IN AGRICOLTURA ANCHE A RICHIESTA DEI CONDUTTORI DEI TERRENI AGRICOLI	RS	2.338.043,64	PR	694.688,14	R			EC		EP
						CP	9.173.121,02	PC	7.048.593,04	FPV					TR
						CS	11.430.410,80	TP	7.743.281,24	FPV					TR

Conto del bilancio - riepilogo per capitolo delle Spese 2022

MISB.	PROG.	TTT	MAGRO AGGR. TO	CAP.	DENOMINAZIONE	PREVISIONI DEFINITIVE DI CASSA (CS)		PAGAMENTI IN C/COMPETENZA (PC)		FONDO PLURIENNALE VINCOLATO (FPV)		RESIDUI PASSIVI DA ESERCIZI PRECEDENTI (EP+RP+R)			
						PREVISIONI DEFINITIVE DI CASSA (CS)	TOTALE PAGAMENTI (TP+PR+PC)	IMPEGNI (I)	ECONOMIE DI COMPETENZA (ECP+FPV)	RESIDUI PASSIVI DA ESERCIZIO DI COMPETENZA (EC+R+R)	TOTALE RESIDUI PASSIVI DA RIPORTARE (TR+EP+EC)				
MISSIONE 16 - AGRICOLTURA, POLITICHE AGROALIMENTARI E PESCA															
16					Sviluppo del sistema agricolo e del sistema agroalimentare										
	1	1				RS	425.881,01	PR	135.330,46	R	184.207,79	-	IEP	106.342,76	
						CP	404.120,79	PC	246.539,39	-	404.120,79	-	EC	157.585,31	
				119	ex 89, SPESE PER LA GESTIONE DEGLI INSETTARI DELL'ENTE E DELLA BIODIVERSITA	CS	817.216,48	TP	381.865,85	FPV	-	-	TR	263.828,07	
						RS	200,00	PR	-	R	-	-	-	EP	200,00
				170	ex 153) SPESE CONTRATTUALI E VALORI BOLLATI	CP	1.000,00	PC	-	I	-	-	-	TR	200,00
						CS	1.200,00	TP	-	FPV	-	-	-	EP	810,70
						RS	16.322,91	PR	15.512,13	-	-	-	-	EC	892,40
						CP	393.254,73	PC	392.372,33	-	393.254,73	-	-	TR	1.693,18
				171	IMPOSTE, TASSE, CANONI E TRIBUTI VARI	CS	468.322,91	TP	407.884,40	FPV	-	-	-	-	-
						RS	-	PR	-	R	-	-	-	-	-
						CP	1.000,00	PC	-	I	-	-	-	TR	-
						CS	1.000,00	TP	-	FPV	-	-	-	IEP	369.574,09
				181	ex 181) RESITUZIONE E RIMBORSI DIVERSI	RS	591.718,85	PR	222.144,77	R	-	-	-	IEP	489.485,29
						CP	3.925.783,14	PC	3.381.747,90	-	3.881.233,19	-	-	TR	859.059,37
						CS	6.852.063,19	TP	3.613.892,67	FPV	-	-	-	EP	3.929.746,77
				748	SPESE IN FAVORE EX E.A.S.	RS	7.134.983,98	PR	2.241.376,48	R	963.850,73	-	-	EP	6.587.180,96
						CP	28.106.884,72	PC	21.347.709,41	I	27.944.890,37	-	-	TR	10.526.927,73
					Totale titolo 1	CS	37.831.634,60	TP	23.589.084,87	FPV	-	-	-	TR	10.526.927,73

Conto del bilancio - riepilogo per capitolo delle Spese 2022

MISS. PROG.	TRI.	MACCH. ACQ. TO	CAP.	DENOMINAZIONE	RESIDUI PASSIVI DA ESERCIZI PRECEDENTI (EP-RS-PR+R)		PAGAMENTI IN RESIDUI (TP-PR+PC)		RISARCIMENTO A RESIDUI (R-IMPENSI IN FONDO PLURIENNALE VINCOLATO (FPV))		ECONOMIE DI COMPETENZA (ECP-CP+FPV)		RESIDUI PASSIVI DA ESERCIZIO IN COMPETENZA (EP-PC)	
					DEFINITIVE DI CASSA (CS)	PREVISIONI DEFINITIVE DI CASSA (CS)	TOTALE PAGAMENTI (TP-PR+PC)	FONDO PLURIENNALE VINCOLATO (FPV)	RESIDUI DA ESERCIZIO IN COMPETENZA (ECP-CP+FPV)	TOTALE RESIDUI PASSIVI DA RIPORTARE (TR=EP+EC)				
MISSIONE 16 - AGRICOLTURA, POLITICHE AGROALIMENTARI E PESCA														
16 Sviluppo del sistema agricolo e del sistema agroalimentare														
16	1	2	205	Altre spese in conto capitale	RS	2.902.866,73	PR	379.020,73	RS	60.535,61	EP	2.462.908,39	EC	1.470.394,31
					CP	1.726.138,00	PC	151.789,92	CP	1.630.174,23	ECP	95.903,77	TR	3.941.293,76
					CS	5.327.205,83	TP	530.810,65	FPV	-	EP	500.000,00	EC	-
					RS	500.000,00	PR	-	RS	-	EP	500.000,00	EC	-
			64	SPESSE PER L'ATTIVITA' E LA GESTIONE IN QUALITA' DI LABORATORI	CP	500.000,00	TP	-	FPV	-	TR	500.000,00	EC	-
					RS	18.470,15	PR	3.642,00	RS	2.809,00	EP	12.022,15	EC	1.634,04
			184	(ex 301) ACQUISTI DI MACCHINARI, ATTREZZATURE ED IMPIANTI	CP	40.000,00	PC	18.040,90	FPV	20.675,02	TR	13.656,98	EC	-
					RS	58.470,15	TP	22.682,96	FPV	-	EP	-	EC	-
					RS	39.750,00	PR	39.750,00	RS	-	EP	-	EC	-
			186	(ex 303) ACQUISTO DI AUTOMEZZI	CP	-	PC	-	FPV	-	TR	-	EC	-
					CS	39.750,00	TP	39.750,00	FPV	-	TR	-	EC	-

ESA ENTE DI SVILUPPO AGRICOLO

Allegato n. 10 - Rendiconto della gestione

Conto del bilancio - riepilogo per capitolo delle Spese 2022

16	1	2	DESCRIZIONE	DENOMINAZIONE	RESIDUI PASSIVI DA ESERCIZIO PRECEDENTE (EP=RS-PR+R)		RESIDUI PASSIVI DA ESERCIZIO DI COMPETENZA (EC=CP+FPV)		RESIDUI PASSIVI DA RIPORTARE (TR=EP+EC)	
					RESIDUI PASSIVI DA ESERCIZIO PRECEDENTE (EP=RS-PR+R)	RESIDUI PASSIVI DA ESERCIZIO DI COMPETENZA (EC=CP+FPV)	RESIDUI PASSIVI DA ESERCIZIO PRECEDENTE (EP=RS-PR+R)	RESIDUI PASSIVI DA ESERCIZIO DI COMPETENZA (EC=CP+FPV)		
MISSIONE 16 - AGRICOLTURA, POLITICHE AGROALIMENTARI E PESCA										
16			Sviluppo del sistema agricolo e del sistema agroalimentare							
	187		(ex 305) MANUTENZIONE STRAORDINARIA DI AUTOMEZZI							
					RS	732,96	PR	732,96	R	
					CP		PC			EC
					CS	732,96	TP	732,96	PV	TR
	188		ACQUISTO SOFTWARE E HARDWARE							
					RS	6.710,00	PR	6.710,00	R	
					CP	15.000,00	PC	520,60		EC
					CS	21.710,00	TP	7.230,60	PV	TR
	192		(ex 252) RICOSTRUZIONI, RIPRISTINI E TRASFORMAZIONE DI IMMOBILI E RELATIVI IMPIANTI							
					RS	24.485,27	PR	24.156,00	R	
					CP	15.000,00	PC			EC
					CS	39.485,27	TP	24.156,00	PV	TR
	193		(ex 304) ACQUISTO DI MOBILI, ARREDI E MACCHINE DI UFFICIO							
					RS	73.278,28	PR	25.476,04	R	
					CP	50.000,00	PC	37.377,78		EC
					CS	123.278,28	TP	62.853,82	PV	TR
	194		(ex 264) SPESE PER LA PROGETTAZIONE, DIREZIONE, ASSISTENZA E COLLAUDO LAVORI, NONCHE' PER LE RELATIVE SPESE TECNICHE ED ESPROPRIATIVE							
					RS		PR		R	
					CP	3.000,00	PC			EC
					CS	3.000,00	TP		PV	TR



Conto del bilancio - riepilogo per capitolo delle Spese 2022

				MISSIONE 16 - AGRICOLTURA, POLITICHE AGROALIMENTARI E PESCA												
16	1	2	Sviluppo del sistema agricolo e del sistema agroalimentare	RESIDUI PASSIVI DA ESERCIZI PRECEDENTI (EP+RS+RR+RI)	PAGAMENTI IN DEDUZIONE (TP+PR+PC)	MACORRAMENTI RESIDUI (I)	ECONOMIE DI COMPETENZA (IECP+CP+FPV)	RESIDUI PASSIVI DA ESERCIZIO DI COMPETENZA (EC+IP)	TOTALE RESIDUI PASSIVI DA RIPORTARE (TR+EP+EC)							
				16	190	231	250	251	RS	CP	CS	RS	CP	CS	RS	CP
				56.800,70	15.397,98	-	-	-	81.418,74							
				30.000,00	5.136,00	26.362,24	3.637,78	21.295,24								
				128.806,70	20.523,98	-	-	102.844,98								
				789.857,83	-	-	-	789.857,83								
				400.000,00	-	-	28.384,82	371.615,18								
				1.189.697,83	-	371.615,18	-	1.161.473,01								
				258.025,72	60.618,02	42.723,68	-	154.686,02								
				60.000,00	-	59.364,43	636,57	59.364,43								
				318.025,72	60.618,02	-	-	214.050,45								
				105.289,72	34.194,45	-	-	71.005,28								
				105.000,00	42.426,43	-	-	62.710,55								
				210.289,72	76.620,90	-	-	123.805,83								

ESA ENTE DI SVILUPPO AGRICOLO

Allegato n.10 - Rendiconto della gestione

Conto del bilancio - riepilogo per capitolo delle Spese 2022

MISS. PROG.	TT.	MACRO AGGRTO	CAP	DENOMINAZIONE	MISSIONE 16 - AGRICOLTURA, POLITICHE AGROALIMENTARI E PESCA				RESIDUI PASSIVI DA ESERCIZI PRECEDENTI (EP+RS+PR+RI)
					RESIDUI PASSIVI DEFINITIVI DI COMPETENZA (CP)	PAGAMENTI IN C/COMPETENZA (PC)	IMPEGNI (I)	ECONOMIE DI COMPETENZA (EP+CP+FPV)	
					PREVISIONI DEFINITIVE DI CASSA (CS)	TOTALE PAGAMENTI (TP=PR+PC)	FONDO PLURIENNALE VINCOLATO (FPV)		TOTALE RESIDUI PASSIVI DA RIPORTARE (TR=EP+EC)
16	1	2		Sviluppo del sistema agricolo e del sistema agroalimentare	RS 51.871,98	26.447,26	15.405,83		EP 10.018,80
			255	(ex 275) SPESE PER L'ATTIVITA' E LA GESTIONE DI AZIENDE AGRICOLE DI PROPRIETA' DELL'ENTE	CP 100.000,00	47.288,11	94.762,52		EC 47.474,41
					CS 151.871,98	73.735,37			TR 57.493,21
			258	(ex 279) SPESE PER L'ATTIVITA' DELLA BIOFABBRICA	RS 196.889,00	113.019,00			EP 83.970,00
					CP 810,00		810,00		EC 610,00
					CS 196.889,00	113.019,00			TR 84.480,00
			261	SPESE PER LA REALIZZAZIONE DI PROGETTI PER CONTRIBUTI PROVENIENTI DA PROG. SVIL. RURALE - PSR SICILIA	RS 740.898,12	28.889,04			EP 711.809,08
					CP 907.528,00		907.528,00		EC 907.528,00
					CS 2.347.030,24	28.889,04			TR 1.619.337,08
				Totale titolo 2	RS 2.802.885,73	379.020,73	60.835,61		EP 2.462.909,38
					CP 1.726.138,00	151.789,92	1.630.174,23		EC 1.478.384,31
					CS 5.327.206,85	530.810,65			TR 3.941.293,70
16	1	7		Sviluppo del sistema agricolo e del sistema agroalimentare	RS 244.003,73	216.002,74			EP 28.000,98
			701	Uscito per partita di giro	CP 6.980.000,00	4.148.950,91	4.475.271,29		EC 326.320,30
					CS 7.224.003,73	4.364.953,73			TR 354.321,28



ESA ENTE DI SVILUPPO AGRICOLO

Allegato n.10 - Rendiconto della gestione

Conto del bilancio - riepilogo per capitolo delle Spese 2022

MISS. PROG.	TIT.	MAGRO AGORITO CAP.	DENOMINAZIONE	RESIDUI PASSIVI PRECEDENTI ESERCIZIO DI COMPETENZA (EP+RS+PR+R)		RESIDUI PASSIVI DA ESERCIZIO DI COMPETENZA (EC+PC)		RESIDUI PASSIVI DA ESERCIZIO DI COMPETENZA (EC+PC+FPV)		RESIDUI PASSIVI DA ESERCIZIO DI COMPETENZA (EC+PC+FPV)		
				RESIDUI PASSIVI PRECEDENTI ESERCIZIO DI COMPETENZA (EP+RS+PR+R)	RESIDUI PASSIVI DA ESERCIZIO DI COMPETENZA (EC+PC)	RESIDUI PASSIVI DA ESERCIZIO DI COMPETENZA (EC+PC+FPV)	RESIDUI PASSIVI DA ESERCIZIO DI COMPETENZA (EC+PC+FPV)	RESIDUI PASSIVI DA ESERCIZIO DI COMPETENZA (EC+PC+FPV)	RESIDUI PASSIVI DA ESERCIZIO DI COMPETENZA (EC+PC+FPV)			
MISSIONE 16 - AGRICOLTURA, POLITICHE AGROALIMENTARI E PESCA												
Sviluppo del sistema agricolo e del sistema agroalimentare												
16	1	7										
			701	RITENUTE FARRIALI SU REDDITI DI LAVORO DIPENDENTE	RS	PR	R					
					4.200.000,00	2.933.395,73	2.961.622,37	1.238.377,63				28.226,64
					CP	TP						28.226,64
					CS	TP	2.933.395,73					
					RS	PR						
					270.000,00	23.874,39	23.874,39	246.125,61				
					CP	PC						
					270.000,00	23.874,39	23.874,39	246.125,61				
					CS	TP	23.874,39					
			702	RITENUTE FARRIALI SU REDDITI LAVORO AUTONOMO	RS	PR	R					
					220.888,32	214.278,84	214.278,84					
					CP	PC						
					2.000.000,00	877.299,30	1.170.989,56	829.030,44				283.670,26
					CS	TP	1.091.578,14					300.079,74
			703	RITENUTE PREVIDENZIALI ED ASSISTENZIALI A CARICO DEI DIPENDENTI	RS	PR	R					
					23.315,41	1.723,90	1.723,90	191.199,03				4.423,40
					CP	PC						
					500.000,00	304.381,57	308.804,97					26.014,91
					CS	TP	306.105,41					
			704	RITENUTE DIVERSE A CARICO DEI DIPENDENTI	RS	PR	R					
			710	ANTICIPAZIONE ALL'ECONOMO DELL'ENTE	CP	PC						
					10.000,00	10.000,00	10.000,00					
					CS	TP	10.000,00					
					RS	PR						
					3.798.774,24	508.597,19	508.597,19	3.900.695,54				1.991.561,25
					CP	PC						
					6.450.623,56	558.366,71	2.548.926,02					1.991.561,25
					CS	TP	1.068.963,92					5.281.738,34
			702	Uscite per conto terzi	CS	TP						

Conto del bilancio - riepilogo per capitolo delle Spese 2022

MSS	PROG	TTT	MACRO AGGR TO	CAP	DENOMINAZIONE	RESIDUI PASSIVI	PAGAMENTI IN	RACCERTAMENTO	PROVIDE	RESIDUI PASSIVI
						PREVISIONI definitive di competenza (CS)	COMPETENZA (TP+PR+PC)	IMPEGNI (TP)	FONDO PLURIENNALE VINCOLATO (FPV)	PROVIDE (CP+FPV)
16	1	7			Sviluppo del sistema agricolo e del sistema agroalimentare					
			708		SOMME PAGATE PER C/DI TERZI	RS 3.056,13 PR	8.123,70	0,123,70		EP 3.056,13
						CP 300.000,00 PC	8.123,70			TR 3.056,13
						CS 303.056,13 TP				
			709		ERRARIO CALV.A.	RS -	236.472,81			EP -
						CP 300.000,00 PC	236.472,81			TR -
						CS 300.000,00 TP				
			711		VERSAMENTO A FAVORE DELLO STATO DI ANNULLATA RELATIVE A TERRENI ESPROPRIATI ACQUISTATI ED ASSIGNATI	RS -				EP -
						CP 50.000,00 PC				TR -
						CS 50.000,00 TP				
			712		ANTICIPAZIONE VARIE	RS 1.561.423,87 PR	173.738,86			EP 1.453.089,86
						CP 2.000.000,00 PC	173.738,86			TR 1.484.067,86
						CS 3.651.423,87 TP				EP 171.561,30
			713		PARTITE IN SOSPESO	RS 171.561,30 PR				EP 171.561,30
						CP 1.700.000,00 PC				TR -
						CS 1.871.561,30 TP				TR 171.561,30

ESA ENTE DI SVILUPPO AGRICOLO

Allegato n.10 - Rendiconto della gestione

Conto del bilancio - riepilogo per capitolo delle Spese 2022

MIS.	PROG.	TIT.	MACRO-AGGLOMERATO	CAP.	DENOMINAZIONE	RESIDUI PASSIVI DA ESERCIZI PRECEDENTI (EP=RS+PR)	RESIDUI PASSIVI DA ESERCIZIO DI COMPETENZA (EC=CP+EPV)	RESIDUI PASSIVI DA ESERCIZIO DI COMPETENZA (EC=CP+EPV)	TOTALE RESIDUI PASSIVI DA RIPORTARE (TR=EP+EC)		
						PREVISIONI DEFINITIVE DI COMPETENZA (CS)	PAGAMENTI IN C/RESIDUI (PR)	IMPEGNI (I)			
MISSIONE 16 - AGRICOLTURA, POLITICHE AGROALIMENTARI E PESCA											
16					Sviluppo del sistema agricolo e del sistema agroalimentare	RS	PR	R	EP	EC	TR
	1	7			SPESA DENUNTI DA TFS MATURATO DA EX PERSONALE FAS FINO AL 31/12/2018	1.972.732,26	310.263,00	-	1.662.469,18	1.960.503,16	3.623.062,34
			7/53		Totale titolo 7	2.100.623,56	450.293,40	-	1.650.330,16	1.960.503,16	3.623.062,34
					Totale titolo 7	2.672.732,26	724.699,89	-	1.948.032,37	2.317.183,55	4.265.215,92
					Totale titolo 7	4.042.777,97	4.707.317,76	7.025.199,31	6.405.424,25	2.317.183,55	8.722.607,80
					Totale titolo 7	13.430.623,56	5.431.917,69	-	7.998.705,87	10.429.513,46	18.428.219,33
					Totale titolo 7	16.072.777,97	5.431.917,69	-	10.429.513,46	12.461.427,15	22.890.940,61
					TOTALE PROGRAMMA 1	14.080.627,56	3.344.997,08	1.024.799,34	14.105.426,94	15.130.226,28	30.235.653,22
					TOTALE PROGRAMMA 1	43.283.646,28	26.205.817,09	36.600.283,91	43.283.646,28	43.283.646,28	86.567.292,56
					TOTALE PROGRAMMA 1	59.231.518,42	29.651.814,17	-	59.231.518,42	59.231.518,42	118.463.036,84

ESA ENTE DI SVILUPPO AGRICOLO

Allegato n.10 - Rendiconto della gestione

Conto del bilancio - riepilogo per capitolo delle Spese 2022

MISS- PROG.	TIT.	MACRO- AGGETTO	CAP.	DENOMINAZIONE	RESIDUI PASSIVI AL 31/12/2021 (RS)		ACQUISTI IN C/O ESERCIZIO (RS)		ACCERTAMENTO PASSIVI (RS)		ECONOMIE DI COMPETENZA (RCP=CP+FTV)		RESIDUI PASSIVI DA ESERCIZIO DI COMPETENZA (RCP+RS- PR+R)	
					DEFINITIVE DI COMPETENZA (CS)	PRESSIONI DEFINITIVE DI CASSA (CS)	PAGAMENTI IN C/O COMPETENZA (PC)	TOTALE PAGAMENTI (TP=PR+PC)	IMPEGNI (I)	FONDO PERIURALE VINCOLATO (FPV)	COMPETENZE RIPORTARE (RCP+R)	TOTALE RESIDUI PASSIVI DA RIPORTARE (TR=EP+EC)		
TOTALE MISSIONE 16 PER PROGRAMMI					RS	14.080.627,66	PR	3.344.997,08	R	1.024.796,34			EP	9.710.834,24
Programma 1					CP	43.263.646,28	PC	26.206.817,09	I	36.600.263,91	EC	6.663.382,37	TR	10.393.446,02
					CS	69.231.618,42	TP	29.661.014,17	FPV					20.104.291,06
					RS	14.080.627,66	PR	3.344.997,08	R	1.024.796,34			EP	9.710.834,24
					CP	43.263.646,28	PC	26.206.817,09	I	36.600.263,91	EC	6.663.382,37	TR	10.393.446,82
					CS	69.231.618,42	TP	29.661.014,17	FPV					20.104.291,06
TOTALE MISSIONE 16					RS	14.080.627,66	PR	3.344.997,08	R	1.024.796,34			EP	9.710.834,24
					CP	43.263.646,28	PC	26.206.817,09	I	36.600.263,91	EC	6.663.382,37	TR	10.393.446,82
					CS	69.231.618,42	TP	29.661.014,17	FPV					20.104.291,06

ESA ENTE DI SVILUPPO AGRICOLA

Allegato n. 10 - Rendiconto della gestione

Conto del bilancio - riapilogo per capitolo delle Spese 2022

MISS. PROG.	TT	MADRO. AGGR. TO	CAP	DENOMINAZIONE	MISSIONE 20 - FONDI ACCANTONAMENTI					
					RESIDUI PASSIVI DEFINITIVI DI COMPETENZA (GPI)	PAGAMENTI IN COMPETENZA (PG)	RIACCERTAMENTO IMPEGNI (R)	ECNOME DI COMPETENZA (ECP+PPV)	RESIDUI PASSIVI DA ESERCIZIO DI COMPETENZA (ECP+PG)	TOTALE RESIDUI PASSIVI DA RIPORTARE (TR=EP+EC)
20	1	1		Fondo di riserva	RS	PR	R		EP	
		106		Fondi perequativi	RS	PRC			ECP	
					CS	TP	FPV		TR	
					RS	PR	R		EP	
		210		(ex 415) FONDO INDENNITA' ANZIANITA' PERSONALE O.T.T. GUARDIANI DIGHE ED ADDETTI ALLE PULIZIE	CS	TP	FPV		TR	
					RS	PR	R		EP	
				FONDO INDENNITA' DI ANZIANITA' SPETTANTE AI DIPENDENTI EX EAS CESSATI DAL SERVIZIO	CS	TP	FPV		TR	
				Totale titolo 1	RS	PR	R		EP	
					CP	PC			ECP	
					RS	PR	R		EP	
					CS	TP	FPV		TR	
					CP	PC			ECP	
					RS	PR	R		EP	
					CS	TP	FPV		TR	
				TOTALE PROGRAMMA 1	RS	PR	R		EP	
					CP	PC			ECP	
					RS	PR	R		EP	
					CS	TP	FPV		TR	

Conto del bilancio - riepilogo per capitolo delle Spese 2022

Allegato n.10 - Rendiconto della gestione

MISSIONE	PROG.	TIT.	FONDO AGGR. TO	CAP.	DENOMINAZIONE	RESIDUI PASSIVI	PAGAMENTI	IMPEGNI (I)	ECONOMIE DI	RESIDUI PASSIVI
						PREVISIONI DEFINITIVE (C)	COMPETENZA (P)	COMPETENZA (I)	COMPETENZA (ECP+EP+FPV)	DA ESERCIZIO DA ESERCIZIO DI COMPETENZA (ECP+EP)
MISSIONE 20 - FONDI ACCANTONAMENTI						DEFINITIVE DI CLASSE (CS)	TOTALE PAGAMENTI (TP+PR+PC)	FONDO PLURIENNALE VINCOLATO (FPV)		TOTALE RESIDUI PASSIVI DA RIPORTARE (TR=EP+EG)
20	2	1	106		Fondo crediti di dubbia esigibilità	RS	PR	R		EP
						CP	PC	I	ECP	EC
						CS	212.755,52 TP	FPV		TR
						RS	PR	R		EP
						CP	PC	I	ECP	EC
						CS	212.755,52 TP	FPV		TR
						RS	PR	R		EP
						CP	PC	I	ECP	EC
						CS	212.755,52 TP	FPV		TR
						CS	212.755,52 TP	FPV		TR
Totale titolo 1						212.755,52 TP	FPV		TR	
Totale PROGRAMMA 2						212.755,52 TP	FPV		TR	

Conto del bilancio - riepilogo per capitolo delle Spese 2022

Allegato n. 10 - Rendiconto della gestione

MISS	PROG	TIT	MAGRO AGGR. TO	CAF	DENOMINAZIONE	RESIDUI PASSIVI DA ESERCIZIO PRECEDENTE (EP+RS)		RISORSE PER IL PRESENTI ESERCIZIO (R+EPV)		RISORSE PER IL PRESENTI ESERCIZIO (R+EPV)		RISORSE PER IL PRESENTI ESERCIZIO (R+EPV)		RISORSE PER IL PRESENTI ESERCIZIO (R+EPV)			
						RESIDUI PASSIVI DA ESERCIZIO PRECEDENTE (EP+RS)	RESIDUI PASSIVI DA ESERCIZIO PRECEDENTE (EP+RS)	RESIDUI PASSIVI DA ESERCIZIO PRECEDENTE (EP+RS)	RESIDUI PASSIVI DA ESERCIZIO PRECEDENTE (EP+RS)	RESIDUI PASSIVI DA ESERCIZIO PRECEDENTE (EP+RS)	RESIDUI PASSIVI DA ESERCIZIO PRECEDENTE (EP+RS)	RESIDUI PASSIVI DA ESERCIZIO PRECEDENTE (EP+RS)	RESIDUI PASSIVI DA ESERCIZIO PRECEDENTE (EP+RS)				
TOTALE MISSIONE 20 PER PROGRAMMI						RS	PR	R	EP	RS	PR	R	EP	RS	PR	R	EP
Programma 1						CP	PC	I	EC	CP	PC	I	EC	CP	PC	I	EC
						CS	TP	FPV	TR	CS	TP	FPV	TR	CS	TP	FPV	TR
Programma 2						RS	PR	R	EP	RS	PR	R	EP	RS	PR	R	EP
						CP	PC	I	EC	CP	PC	I	EC	CP	PC	I	EC
						CS	TP	FPV	TR	CS	TP	FPV	TR	CS	TP	FPV	TR
TOTALE MISSIONE 20						RS	PR	R	EP	RS	PR	R	EP	RS	PR	R	EP
						CP	PC	I	EC	CP	PC	I	EC	CP	PC	I	EC
						CS	TP	FPV	TR	CS	TP	FPV	TR	CS	TP	FPV	TR



ESA ENTE DI SVILUPPO AGRICOLO

Conto del bilancio - riapporto per capitolo delle Spese 2022

Allegato n.18 - Rendiconto della gestione

M.I.S.S.	PROG.	INT.	MACRO AGGRTO	CAP	DENOMINAZIONE	RESIDUI PASSIVI DA	PAGAMENTI IN	RIACCERTAMENTO	RESIDUI DA	RESIDUI PASSIVI DA	
						PREVISIONI DEFINITIVE DI COMPETENZA (CP) (CS)	COMPETENZA (PC) (TP+PR+PC)	IMPEGNI (I) (FV) (CP+CP+I-FV)	ESERCIZIO PRECEDENTE (PR+R)	ESERCIZIO DI COMPETENZA (C+I-PC)	ESERCIZIO DI COMPETENZA (C+I-PC)
TOTALE PER TITOLI						RS	2.241.376,46	R	963.860,73	EP	3.929.746,77
Totale titolo 1						CP	21.347.709,41	I	27.944.890,37	TR	6.597.180,98
Totale titolo 2						CS	23.889.085,87	FPV	60.936,61	EP	2.462.809,39
Totale titolo 7						RS	379.020,73	R	1.630.174,23	TR	1.478.384,31
Totale titolo 7						CP	151.789,92	I	96.963,77	EP	3.941.293,70
Totale titolo 7						CS	630.810,66	FPV	-	EP	3.318.178,08
Totale titolo 7						RS	724.589,89	R	-	EP	2.317.281,59
Totale titolo 7						CP	4.707.317,76	I	7.025.199,31	TR	5.636.059,63
Totale titolo 7						CS	5.431.917,66	FPV	-	TR	-



**ESA ENTE DI SVILUPPO AGRICOLO**

**Conto del bilancio - riepiaggio per capitolo delle Spese 2022**

Allegato n.10 - Rendiconto della gestione

MISS.	PROG.	TTT.	MACRO-AGGR. IO	CAP.	DENOMINAZIONE	RESIDUI PASSIVI DA ESERCIZI PRECEDENTI (EP-RS-PR+R)	PAGAMENTI IN RESIDUI (PC)	IMPEGNI (I)	ECONOMIE DI COMPETENZA (EP-GP+FPV)	RESIDUI PASSIVI DA ESERCIZIO DI COMPETENZA (EP+R)		
<b>TOTALE PER MISSIONI</b>						RS	3.344.997,08	R	1.024.796,34	-	EP	9.710.834,24
Totale Missione 16						CP	26.206.817,09	I	36.600.263,91	6.663.382,37	EC	10.383.446,92
Totale Missione 20						CS	29.561.814,17	FPV	-	-	TR	20.104.281,06
Totale Missione 20						RS	-	R	-	-	EP	-
Totale Missione 20						CP	-	FPV	-	-	TR	-
Totale Missione 20						CS	-	FPV	-	-	TR	-
Totale Missione 20						RS	3.344.997,08	R	1.024.796,34	-	EP	9.710.834,24
Totale Missione 20						CP	26.206.817,09	I	36.600.263,91	6.663.382,37	EC	10.383.446,92
Totale Missione 20						CS	29.561.814,17	FPV	-	-	TR	20.104.281,06

**IL DIRIGENTE**  
(Dr. Giuseppe Greco)

**RESIDUI ATTIVI 2022**

(Originali per CLASSIFICAZIONE CAPITOLO ANNO RESIDUO) (Solo totali)

ANNO RESIDUO	CAPITOLO	DESCRIZIONE	IMPOR TO	Variations +/-	IMPOR TO Riscossioni	IMPOR TO Da Riscuotere
2016	81.0	RIMBORSO DA ALTRE AMMINI PER COMPETENZE CORRISPOSTE AL PERSONALE DISTINGUITO E COMANDATO	178.445,85	0,00	0,00	178.445,85
	Totale Classificazione		178.445,85	0,00	0,00	178.445,85
2016	172.0	SCARIE VERSATE DALLA REGIONE SICILIANA - ASS TO REGIONALE DELL'ENRICHIA PER LA A DE FINIZIONE DEI RAPPORTI CONTABILITIVI DI CUI ALLA L.R. 24/86	5.335,15	-5.335,15	0,00	0,00
	Totale Classificazione		5.335,15	-5.335,15	0,00	0,00
2017	13.0	CONTINUI PER L'ATTUAZIONE DEI COMPITI ISTITUZ DEL LIBRO II N. 188885 N.21 E SUCCESSI AGGIUNTE E MODIF ICAP 54401	13.416.961,07	0,00	13.269.000,00	147.961,07
2017	14.0	CONTRIBUTI DA PARTI DELLA REGIONE SICILIANA PER L'ATTIVITA DI MECCANIZZAZIONI AGRICOLA CAP. 117260	8.872.313,31	0,00	8.872.313,31	0,00
	Totale Classificazione		22.288.974,38	-1.200,00	22.148.000,00	147.961,07
2019	241.0	CONTRIBUTO ISTITUZIONALE IN FAVORE EX EAS	1.555.867,21	0,00	3.438.831,00	117.636,21
2019	241.0		143.517,68	-99.415,45	0,00	44.102,23
2021	241.0		339.141,93	0,00	205.878,72	133.263,21
	Totale Classificazione		2.038.526,82	-99.415,45	3.644.709,72	294.401,65
2020	247.0	CONTRIBUTO IN FAVORE EX EAS RELATIVO AD ACCANTAMENTO TFS	169.662,91	0,00	0,00	169.662,91
2021	247.0		202.724,18	0,00	0,00	202.724,18
	Totale Classificazione		372.387,09	0,00	0,00	372.387,09
2020	247.0		182.128,12	0,00	0,00	182.128,12
2021	247.0		553.915,21	0,00	0,00	553.915,21
	Totale Classificazione		736.043,33	-100.615,15	25.786.023,03	996.277,93
2020	44.0	PROVENIUTI DERIVANTI DALLA VENDITA DEGLI INSEITI UTILI DELLA BIOPARADISI IN R AMMCA ICTI	241.839,37	0,00	73.799,37	168.040,00

# ESAs ENI E DI SVILUPPO AGRICOLA

## RESIDUI ATTIVI 2022

(Ordinati per CLASSIFICAZIONE, CAPITOLO, ANNO RESIDUO) (Solo totali)

ANNO RESIDUO	CAPITOLO	DESCRIZIONE	IMPOR TO	Variazioni +/-	IMPOR TO Riscossioni	IMPOR TO Da Riscuotere
2020	44.0	PROVENTI DERIVANTI DALLA VENDITA DEGLI INSETTI UTILI DELLA DIF-FABRICA DI R-AMACCA (01)	47.186,20	0,00	0,00	47.186,20
2021	44.0		279.529,38	-277.874,97	0,00	1.654,41
			568.554,95	-277.874,97	73.799,37	216.880,61
2017	54.0	PROVENTI DERIVANTI DALLA VENDITA DELLA MANNA	56.471,64	-56.471,64	0,00	0,00
2016	101.0	ALIFINAZIONE DI BENI MATERIALI	12.714,14	-12.714,14	0,00	0,00
		Totale Classificazione	637.740,73	-347.060,75	73.799,37	216.880,61
		Totale Classificazione	3.100.010,00			
Competenza	42.0	PROVENTI DERIVANTI DALLE ATTIVITA' DELLA RECCANIZZAZIONE AGRICOLA	261.257,95	0,00	259.207,95	2.050,00
2018	42.0		4.372,06	-4.372,06	0,00	0,00
2019	42.0		3.224,35	-3.224,35	0,00	0,00
2020	42.0		19.479,27	-19.479,27	0,00	0,00
2021	42.0		8.415,08	-8.415,08	0,00	0,00
			296.748,71	-35.490,76	259.207,95	2.050,00
		Totale Classificazione	296.748,71	-35.490,76	259.207,95	2.050,00
		Totale Classificazione	3.100.020,00			
Competenza	41.0	PROVENTI DERIVANTI DALLA CONDIZIONE PROVVISORIA DEI TERRENI	683,59	0,00	0,00	683,59
2016	41.0		3.616,12	-684,21	0,00	2.931,91
2017	41.0		96,00	0,00	0,00	96,00
2019	41.0		78,07	0,00	0,00	78,07
2021	41.0		1.289,64	-1.156,89	0,00	132,75
			5.763,42	-1.841,10	0,00	3.922,32
2016	47.0	PROVENTI VARI	45.926,48	-848,43	0,00	45.078,05
2018	47.0		927,33	-927,33	0,00	0,00
2019	47.0		1.414,53	0,00	0,00	1.414,53
2021	47.0		192,95	0,00	0,00	192,95
			48.461,29	-1.775,76	0,00	46.685,53
		ENTITE RELATIVE A TERRENI ESPROPRIATI ACQUISTATI ED ASSEGNATI	49.145,93	0,00	49.145,93	0,00
Competenza	53.0					

# ESAs ENIE DI SVILUPPO AGRICOLO RESIDUI ATTIVI 2022

(Ordinati per CLASSIFICAZIONE CAPITOLO ANNO RESIDUO) (Solo totali)

ANNO RESIDUO	CAPITOLO	DESCRIZIONE	IMPOR TO	Variazioni +/-	IMPOR TO Riscossioni	IMPOR TO Da Riscuotere
2010	53.0	ENTRATE RELATIVE A TERRENI ESPROPRIATI, ACQUISITATI ED ASSEGNATI	6.000,00	0,00	0,00	6.000,00
2016	53.0		148.479,17	-130,00	0,00	148.349,17
2018	53.0		1.076,79	0,00	0,00	1.076,79
2019	53.0		857,28	0,00	0,00	857,28
2021	53.0		310,13	0,00	0,00	310,13
			205.869,30	-130,00	49.145,93	156.593,37
Competenza	61.0	AVVERTI DI IMMOBILI	59.760,83	6,00	59.760,83	0,00
2016	61.0		1.842.908,66	0,00	0,00	1.842.908,66
2017	61.0		42.357,26	0,00	0,00	42.357,26
2018	61.0		2.404,08	0,00	0,00	2.404,08
2019	61.0		54.417,98	0,00	0,00	54.417,98
			2.001.848,81	0,00	59.760,83	1.942.087,98
2015	122.0	CEDIZIONE DI PARTECIPAZIONI AZIONARIE	501.075,52	0,00	0,00	501.075,52
			2.763.018,34	-3.746,86	108.906,76	2.650.364,72
		Totale Classificazione				
			3.100.0300			
Competenza	82.0	RICUPERI E RIMBORSI DIVERSI	122.271,73	0,00	122.271,73	0,00
2009	82.0		7.072,99	-7.072,99	0,00	0,00
2015	82.0		1.249,00	0,00	0,00	1.249,00
2016	82.0		28.369,38	0,00	0,00	28.369,38
2017	82.0		1.585,19	-1.585,19	0,00	0,00
2019	82.0		496,86	0,00	0,00	496,86
2021	82.0		33.777,87	0,00	5.604,27	28.173,60
			194.823,02	-8.658,18	127.876,00	58.288,84
		Totale Classificazione				
			3.500.9900			
Competenza	238.0	CONTRIBUTO PER LA TUTELA E GESTIONE DI COMPITI ISTITUZIONALI DELL'ENTE (EX CAP. 54 F.003) IN CONTO CAPITALE PROVENTI PER LA REALIZZAZIONE DI PROGETTI PER CONTRIBUTI PROVENIENTI DA PR OGNA SVILUPPO RURALE - PSR SICILIA	454.654,11	0,00	0,00	454.654,11

# ESA ENTE DI SVILUPPO AGRICOLO RESIDUI ATTIVI 2022

(Ordinati per CLASSIFICAZIONE, CAPITOLO, ANNO RESIDUO) (Solo totali)

ANNO RESIDUO	CAPITOLO	DESCRIZIONE	IMPOR TO	Variazioni +/-	IMPOR TO Riscossioni	IMPOR TO Da Riscuotere
Competenza 2021	249.0 249.0	PROVENTI PER LA REALIZZAZIONE DI PROGETTI PER CONTRIBUTI PROVVENIENTI DA PR OGN SVILUPPATE - FSR SICILIA	1.063.868,12	0,00	0,00	1.063.868,12
			1.200.246,00	0,00	13.718,32	1.186.527,68
			2.264.114,12	0,00	13.718,32	2.250.395,80
	Totale Classificazione		2.718.768,23	0,00	13.718,32	2.705.049,91
	4.200.0100		111.652,00	0,00	0,00	111.652,00
Competenza	112.0	ENTRATE PROVVENIENTI DALLA VENDITA DI AUTOMEZZI				
	Totale Classificazione		111.652,00	0,00	0,00	111.652,00
	4.400.0100					
Competenza	229.0	ERARIO CIVILA	236.472,81	0,00	236.472,81	0,00
	Totale Classificazione		236.472,81	0,00	236.472,81	0,00
	9.100.0100					
Competenza 2021	221.0 221.0	RIORGNATE EPARIALI SU REDDITI DI LAVORO DIPENDENTE	2.961.622,37	0,00	2.961.622,37	0,00
			5.541,00	0,00	5.541,00	0,00
			2.967.163,37	0,00	2.967.163,37	0,00
Competenza	223.0	RIORGNATE PREVIDENZIALI ED ASSISTENZIALI A CARICO DEI DIPENDENTI	1.170.969,56	0,00	1.170.969,56	0,00
			308.805,27	0,00	308.805,27	0,00
			1.183,90	0,00	1.183,90	0,00
			309.989,17	0,00	309.989,17	0,00
	Totale Classificazione		4.448.122,10	0,00	4.448.122,10	0,00
	9.100.0200					
Competenza	222.0	RIORGNATE EPARIALI SU REDDITI DI LAVORO AUTONOMO	23.874,09	0,00	23.874,09	0,00
	Totale Classificazione		23.874,09	0,00	23.874,09	0,00
	9.100.0300					

# ESA ENTE DI SVILUPPO AGRICOLO RESIDUI ATTIVI 2022

(Ordinati per CLASSIFICAZIONE CAPITOLO ANNO RESIDUO) (Solo totali)

ANNO RESIDUO	CAPITOLO	DESCRIZIONE	IMPORTO	Variazioni +/-	IMPORTO Riscossioni	IMPORTO Da Riscuotere
Competenza 2021	230.0	RIAMORSO ANTICIPAZIONI DELL'ECONOMIA DELL'ENTE	10.000,00	0,00	0,00	10.000,00
			10.000,00	0,00	0,00	2,10
	230.0		20.000,00	0,00	9.997,90	10.002,10
Competenza 2021	248.0	ENTRATE DERIVANTI DA TFS MAI UTILIZZATE EX PERSONALE ESA FINO AL 31/12/2018	2.100.623,56	0,00	430.375,12	1.670.248,44
			1.751.848,83	0,00	139.379,65	1.612.469,18
	248.0		3.852.472,39	0,00	569.754,77	3.282.717,62
		Totale Classificazione	3.872.472,39	0,00	579.752,67	3.292.719,72
	9.100.9900				8.123,70	0,00
Competenza	228.0	RISCOSSIONI PER C/DI TERZI	8.123,70	0,00	8.123,70	0,00
Competenza	232.0	RIMORSO DI ANTICIPAZIONI VARIE	204.707,95	0,00	113.187,65	91.520,30
2014	232.0		589.142,72	0,00	0,00	589.142,72
2015	232.0		558.137,21	0,00	0,00	558.137,21
2016	232.0		2.912.532,94	0,00	0,00	2.912.532,94
2017	232.0		1.043.380,46	0,00	0,00	1.043.380,46
2018	232.0		134.361,54	0,00	0,00	134.361,54
2019	232.0		25.199,73	0,00	0,00	25.199,73
2021	232.0		75.631,25	0,00	0,00	75.631,25
			5.543.093,80	0,00	113.187,65	5.429.906,15
		PARTITE IN SOSPESO	122.305,19	0,00	0,00	122.305,19
2016	233.0		121.804,49	0,00	0,00	121.804,49
2019	233.0		1.551.139,61	0,00	0,00	1.551.139,61
2020	233.0		5.116,00	0,00	0,00	5.116,00
2021	233.0		1.800.365,29	0,00	0,00	1.800.365,29
		PROGRAMMA DI SVILUPPO RURALE REGIONE SICILIA 2007/2013 MISURA 322 - SVILUPPO OF RINNOVAMENTO DEI VILLAGGI	64.906,98	0,00	0,00	64.906,98
2015	235.0		64.906,98	0,00	0,00	64.906,98
		Totale Classificazione	7.416.489,77	0,00	121.311,35	7.295.178,42
	9.200.9900					
TOTALE GENERALE			49.786.879,60	-500.907,15	31.779.064,45	17.566.908,66

**IL DIRIGENTE**  
(Dr. Giuseppe Greco)

# ESA ENTE DI SVILUPPO AGRICOLO RESIDUI PASSIVI 2022

Data Elaborazione 26-04-2023

Pagina 1

12

(Ordinati per CLASSIFICAZIONE, CAPITOLO, ANNO RESIDUO) (Solo totali)

ANNO RESIDUO	CAPITOLO	DESCRIZIONE	IMPOR TO	Variazioni +/-	IMPOR TO Pagamenti:	IMPOR TO Da pagare
2019	21.0	STIPENDI ED ALTRI ASSEGNI FISSI AL DIRIGENTI	10.134,69	0,00	0,00	10.134,69
2020	21.0		11.568,52	0,00	0,00	11.568,52
			21.703,21	0,00	0,00	21.703,21
Competenza	23.0	STIPENDI ED ALTRI ASSEGNI FISSI AL PERSONALE DI RUOLO	4.969.721,28	0,00	4.834.267,30	135.453,98
2019	23.0		196.249,92	0,00	6.002,41	190.247,51
2020	23.0		26.336,26	0,00	0,00	26.336,26
2021	23.0		392.454,74	0,00	284.819,85	107.634,89
			5.584.762,20	0,00	5.125.089,56	459.672,64
Competenza	24.0	STIPENDI ED ALTRI ASSEGNI FISSI AL PERSONALE ADDETTO ALLA PULIZIA DEI LOCALI	217.376,31	0,00	217.376,31	0,00
2020	24.0		5.585,47	0,00	835,47	4.750,00
			222.961,78	0,00	218.211,78	4.750,00
Competenza	25.0	STIPENDI ED ALTRI ASSEGNI FISSI AL PERSONALE ADDETTO AGLI IMPIANTI IDRICI E D'ELETTRICI E O.T.A.	348.953,81	0,00	348.953,81	0,00
2018	25.0		1.169,10	0,00	0,00	1.169,10
2019	25.0		42.326,86	0,00	0,00	42.326,86
			392.449,77	0,00	348.953,81	43.495,96
Competenza	26.0	SALARIO ACCESSORIO COMPARTO	282.680,69	0,00	282.680,69	0,00
2020	26.0		1.351,65	0,00	0,00	1.351,65
			284.032,34	0,00	282.680,69	1.351,65
Competenza	37.0	RIMBORSO AL PERSONALE DIPENDENTE DELLA QUOTA DI ISCRIZIONE ALL'ALBO PROFESSIONALE	11.468,79	0,00	10.988,99	479,80
2016	43.0	EMOLUMENTI AL PERSONALE IN POSIZIONE DI COMANDO	10.816,62	0,00	0,00	10.816,62
2017	43.0		564,96	0,00	0,00	564,96
2018	43.0		313.448,85	0,00	0,00	313.448,85
			324.830,43	0,00	0,00	324.830,43
Competenza	45.0	(ex art. 27) INDENNITA' E RIMBORSO SPESE TRASPORTO PERI MISSIONI	15.012,83	0,00	6.044,77	8.968,06
2018	45.0		48,00	0,00	48,00	0,00
2020	45.0		4.891,49	0,00	447,20	4.444,29
2021	45.0		23.368,47	0,00	6.200,64	17.167,83
			43.320,79	0,00	12.740,61	30.580,18



# ESA ENTE DI SVILUPPO AGRICOLO

## RESIDUI PASSIVI 2022

Data Elaborazione 26-04-2023  
Pagina 2

(Ordinati per CLASSIFICAZIONE,CAPITOLO,ANNO RESIDUO) (Solo totali)

ANNO RESIDUO	CAPITOLO	DESCRIZIONE	IMPORTO	Variazioni +/-	IMPORTO Pagamenti	IMPORTO Da pagare
Competenza	48.0	SPESA PER IL PAGAMENTO DEI BUONI PASTO AL PERSONALE IN SERVIZIO ALL'ENTE A NOCHE APPARTENENTE AD ALTRE AMMINISTRAZIONI-	65.000,00	0,00	58.464,00	6.536,00
Competenza	50.0	(ex 3 e 5) INDENNITA' E RIMBORSO SPESE DI VIAGGIO PER MISSIONI AL PRESID. E D AI COMPON. DEGLI ORGANI COLLEGALI DI AMMINI-	856,17	0,00	339,94	516,23
2021	50.0		538,68	0,00	538,68	0,00
			1.394,85	0,00	878,62	516,23
Competenza	93.0	(ex 209) INDENNITA' DI LICENZA/ABBITO E SIMILARI-	1.681.194,85	0,00	1.641.335,48	39.859,37
2016	93.0		13.579,75	-13.579,75	0,00	0,00
2017	93.0		135.699,13	0,00	50.000,00	85.699,13
2018	93.0		49.128,19	0,00	0,00	49.128,19
2019	93.0		241.409,04	0,00	10.204,70	231.204,34
2021	93.0		158.762,17	0,00	103.601,36	55.160,81
			2.279.773,13	-13.579,75	1.805.141,54	461.051,84
Competenza	161.0	(EX 1) ASSEgni ED INDENNITA' ALLA PRESENZA-	62.925,75	0,00	61.675,55	1.250,20
Competenza	164.0	(ex 4) INDENNITA' AI COMPONENTI GLI ORGANI DI CONTROLLO	59.670,59	0,00	53.704,53	5.966,06
Competenza	165.0	ORGANISMO INDIPENDENTE DI VALUTAZIONE DELLE PERFORMANCE	2.500,00	0,00	0,00	2.500,00
2016	165.0		6.500,00	0,00	0,00	6.500,00
			9.000,00	0,00	0,00	9.000,00
		Totale Classificazione	9.363.293,63	-13.579,75	7.978.529,68	1.371.184,20
Competenza	28.0	ONERI PREVIDENZIALI ED ASSISTENZIALI A CARICO DELL'ENTE	1.448.845,79	0,00	1.298.075,78	150.770,01
2016	28.0		49.155,66	0,00	10.758,02	38.397,64
2017	28.0		3.576,21	0,00	1.807,41	1.768,80
2019	28.0		6.126,88	0,00	3.269,57	2.857,31
2020	28.0		2.829,49	0,00	177,90	2.651,59
2021	28.0		69.257,65	0,00	66.481,24	2.776,41
			1.579.791,68	0,00	1.380.569,92	199.221,76
Competenza	44.0	(ex 17) IMPOSTA REGIONALE ATTIVITA' PRODUTTIVE	471.427,30	0,00	418.856,70	52.570,60



# ESA ENTE DI SVILUPPO AGRICOLO RESIDUI PASSIVI 2022

(Ordinati per CLASSIFICAZIONE CAPITOLO, ANNO RESIDUO) (Solo totali)

ANNO RESIDUO	CAPITOLO	DESCRIZIONE	IMPORTO	Variazioni +/-	IMPORTO Pagamenti	IMPORTO Da pagare
2019	44.0	(art. 17) IMPOSTA REGIONALE ATTIVITA' PRODUTTIVE	170.779,13	0,00	131.224,86	39.554,27
2021	44.0		24.654,08	0,00	22.659,98	1.994,10
			666.860,51	0,00	572.741,54	94.118,97
	<b>Totali Classificazione</b>		<b>2.246.652,19</b>	<b>0,00</b>	<b>1.953.311,46</b>	<b>293.340,73</b>
2020	47.0	(ex art. 39) CORSI DI FORMAZIONE, AGGIORNAMENTO E RIQUALIFICAZIONE PROFESSIONALE DEL PERSONALE DIPENDENTE - MOBILITA' VERTICALE	4.396,00	0,00	0,00	4.396,00
2020	51.0	ACQUISTO DI LIBRI, CARTOGRAF., RIVISTE, GIORNALI ED ALTRE PUBBLIC. ANCHE SU S/SPORTO INFORMATICI E RELATIVE INLEGG	404,92	0,00	0,00	404,92
2021	51.0		221,00	0,00	21,00	200,00
			625,92	0,00	21,00	604,92
2020	52.0	ACQUISTO DI MATERIALE DI CONSUMO SOLO GESTI PROVVIS.	18.438,21	0,00	16.093,36	2.344,85
2020	52.0		15.048,03	-1.334,47	2.929,01	10.784,55
2021	52.0		11.617,82	0,00	6.791,46	4.826,36
			45.104,06	-1.334,47	25.813,83	17.955,76
2021	54.0	SPESE POSTALI, TELEGRAFICHE, TELEFONICHE E TELEX-SOLO GESTI PROVVIS.	948,72	0,00	948,68	0,04
			667,03	0,00	367,00	300,03
			1.615,75	0,00	1.315,68	300,07
2020	55.0	SPESE PER MANUTENZIONE, NOLEGGIO ED ESERCIZIO DI MEZZI DI TRASPORTO-SOLO GESTI PROVVIS.	13.509,83	0,00	12.030,07	1.479,76
2020	55.0		139,68	0,00	0,00	139,68
2021	55.0		6.648,44	0,00	5.565,84	1.082,60
			20.297,95	0,00	17.595,91	2.702,04
Competenza	59.0	FITTO LOCALI E SPESE CONDOMINIALI	50.667,07	0,00	32.702,95	17.964,12
2016	59.0		229,42	0,00	0,00	229,42
2018	59.0		18.160,60	0,00	0,00	18.160,60
2019	59.0		7.060,32	0,00	0,00	7.060,32
2020	59.0		4.882,35	0,00	1.701,83	3.180,52
2021	59.0		13.366,01	0,00	7.372,73	5.993,28
			94.365,77	0,00	41.777,51	52.588,26

# ESA ENTE DI SVILUPPO AGRICOLO

## RESIDUI PASSIVI 2022

(Ordinati per CLASSIFICAZIONE, CAPITOLO, ANNO RESIDUO) (Solo totali)

ANNO RESIDUO	CAPITOLO	DESCRIZIONE	IMPORTO	Variazioni +/-	IMPORTO Pagamenti	IMPORTO Da pagare
Competenza 2017 2021	60.0 60.0 60.0	SPESE VARIE PER PULIZIA DEI LOCALI SOLO GEST. PROVIS.	7.256,27	0,00	3.303,47	3.952,80
			771,01	0,00	0,00	771,01
			2.905,80	0,00	2.305,80	600,00
			10.933,08	0,00	5.609,27	5.323,81
2021	62.0	SPESA CARICO DELL'ENTE PER PUBBLICAZIONE SULLA GAZZETTA UFFICIALE E QUOTI DIARI	300,00	0,00	0,00	300,00
2021	66.0	ACQUISTO DI VESTIARIO, UNIF. E MATERIALE ANTINFORTUNISTICO	907,68	0,00	907,68	0,00
Competenza 2016 2019 2020 2021	67.0 67.0 67.0 67.0 67.0	SPESE PER MANUTENZIONE, RIPARAZIONE ED ADATTAMENTO DI LOCALI E RELATIVI IMPIANTI SOLO GEST. PROVIS.	244.967,37	0,00	40.641,63	204.325,74
			15.847,02	0,00	0,00	15.847,02
			1.592,62	0,00	732,00	860,62
			24.894,00	0,00	2.856,09	22.037,91
			144.768,29	-0,40	104.243,65	40.524,24
			432.069,30	-0,40	148.473,37	283.595,53
Competenza 2016 2019 2021	68.0 68.0 68.0 68.0	SPESE PER LA VIGILANZA DEGLI IMMOBILI DELL'ENTE SOLO GEST. PROVIS.	46.436,86	0,00	20.847,36	25.589,50
			1.766,30	0,00	0,00	1.766,30
			4.026,60	0,00	2.196,00	1.830,60
			55.357,50	0,00	32.842,40	22.515,10
			107.587,26	0,00	55.885,76	51.701,50
2021	69.0	SPESE PER TRASPORTI, FACCINAGGIO E MANOVALANZA	4.470,00	0,00	0,00	4.470,00
Competenza 2021	70.0 70.0	SPESE PER LA MANUTENZIONE DI MOBILI, MACCHINE DA SCRIVERE DA CALCOLO ED ATTREZZATURE TECNICHE SOLO GEST. PROVIS.	4.782,14	0,00	2.305,80	2.476,34
			10.761,60	0,00	9.261,60	1.500,00
			15.543,74	0,00	11.567,40	3.976,34
2020	71.0	SPESE PER IL NOLEGGIO E LA GESTIONE DI ATTREZZATURE TECNICHE ED ELETTRONICHE	1.358,47	0,00	0,00	1.358,47
Competenza 2021	76.0	PER SAI ONORARI E COMPENSI PER SPECIFICI INCARICHI, CONSULENZE, COLLABORAZIONI, ECC., SOLO GEST. PROVIS.	44.159,12	0,00	6.217,12	37.942,00

# ESA ENTE DI SVILUPPO AGRICOLO

## RESIDUI PASSIVI 2022

(Ordinati per CLASSIFICAZIONE, CAPITOLO, ANNO RESIDUO) (Solo totali)

ANNO RESIDUO	CAPITOLO	DESCRIZIONE	IMPORTO	Variazioni +/-	IMPORTO Pagamenti	IMPORTO Da pagare
2019	76.0	(ex art) ONORARI E COMPENSI PER SPECIFICI INCARICHI, CONSULENZE, COLLABORAZIONI; EGG. SOLO GEST. PROVVIS.-	4.500,00	0,00	3.000,00	1.500,00
2020	76.0		-2.332,00	0,00	0,00	2.332,00
2021	76.0		33.034,60	0,00	7.500,00	25.534,60
			84.025,72	0,00	16.717,12	67.308,60
Competenza	80.0	SPESA PER VISURE CATASTRALI, PER REDAZIONE TIRI DI FRAZIONAMENTO, PER ATTI D'AFFIDAMENTO E ASSEGNAZIONE TERRE	427,94	0,00	427,94	0,00
Competenza	83.0	SPESA CASUALI E VARIE SOLO GEST. PROVVIS.-	354,16	0,00	0,00	354,16
2015	83.0		-10,50	0,00	0,00	10,50
2019	83.0		10.705,00	0,00	0,00	10.705,00
2021	83.0		1.825,10	0,00	425,10	1.400,00
			12.894,76	0,00	425,10	12.469,66
Competenza	85.0	SPESA PER LO SMALTIMENTO DEI RIFIUTI TOSSICI	1.220,00	0,00	0,00	1.220,00
2016	85.0		5.526,67	0,00	0,00	5.526,67
2019	85.0		5.000,00	0,00	0,00	5.000,00
2021	85.0		5.013,18	-389,18	3.891,80	732,20
			16.759,85	-389,18	3.891,80	12.478,87
Competenza	91.0	(ex art) SPESA PER SERVIZIO DI CASSA E COMMISSIONI BANCARIE SOLO GEST. PROVVIS.-	50.363,21	0,00	50.262,50	100,71
2021	91.0		3.528,90	0,00	1.777,90	1.751,00
			53.892,11	0,00	52.040,40	1.851,71
Competenza	92.0	(ex art) SPESA PER UTIL. ARBITRAGGI, RISARCIMENTI ED ACCESSORI SOLO GEST. PROVVIS.-	3.284.545,91	0,00	300.705,91	2.983.840,00
2012	92.0		20.363,78	0,00	0,00	20.363,78
2013	92.0		8.132,00	0,00	0,00	8.132,00
2014	92.0		37.120,63	0,00	0,00	37.120,63
2015	92.0		11.727,91	0,00	657,80	11.070,11
2016	92.0		43.673,93	0,00	0,00	43.673,93
2017	92.0		57.376,79	0,00	0,00	57.376,79
2018	92.0		66.932,65	0,00	45.647,86	21.284,79
2019	92.0		280.054,47	0,00	0,00	280.054,47

# ESA ENTE DI SVILUPPO AGRICOLO

## RESIDUI PASSIVI 2022

(Ordinati per CLASSIFICAZIONE, CAPITOLO, ANNO RESIDUO) (Solo totali)

ANNO RESIDUO	CAPITOLO	DESCRIZIONE	IMPORTO	Variazioni +/-	IMPORTO Pagamenti	IMPORTO Da pagare
2020	92.0	(ex 201) SPESE PER UTI, ARBITRAGGI, RISARCIMENTI ED ACCESSORI-SOLO GESTORI CIVILI-	71.025,42	0,00	2.316,00	68.709,42
2021	92.0		348.694,70	0,00	134.633,43	214.061,27
			4.229.648,19	0,00	483.961,00	3.745.687,19
Competenza	716.0	CARTA CANCELLERIA E STAMPATI	2.575,66	0,00	2.392,66	183,00
2018	716.0		3.468,14	0,00	0,00	3.468,14
2019	716.0		2,70	0,00	0,00	2,70
2021	716.0		331,40	0,00	331,40	0,00
			6.377,90	0,00	2.724,06	3.653,84
Competenza	717.0	CARBURANTE, COMBUSTIBILI E LUBRIFICANTI	6.696,00	0,00	5.000,00	1.696,00
2018	717.0		0,05	0,00	0,00	0,05
2019	717.0		0,10	0,00	0,00	0,10
2020	717.0		2.463,13	0,00	2.381,81	81,32
2021	717.0		5.068,76	0,00	4.944,67	124,09
			14.228,04	0,00	12.326,48	1.901,56
Competenza	718.0	ACCESSORI PER UFFICI E ALLOGGI	79,90	0,00	0,00	79,90
2017	718.0		624,27	0,00	0,00	624,27
2021	718.0		500,00	0,00	0,00	500,00
			1.204,17	0,00	0,00	1.204,17
Competenza	719.0	MATERIALE INFORMATICO	5.683,45	0,00	4.776,30	907,15
2021	719.0		10.450,46	0,00	8.811,26	1.639,20
			16.133,91	0,00	13.587,56	2.546,35
Competenza	720.0	ALTRI BENI MATERIALI DI CONSUMO M.A.C.	17.133,55	0,00	16.924,80	208,75
2019	720.0		500,01	0,00	0,00	500,01
2021	720.0		3.897,90	0,00	3.897,00	0,90
			21.531,46	0,00	20.821,80	709,66
Competenza	721.0	SPESE POSTALI	915,15	0,00	800,00	115,15
2021	721.0		800,00	0,00	0,00	800,00
			1.715,15	0,00	800,00	915,15
Competenza	724.0	TELEFONIA FISSA	53.500,00	0,00	53.386,95	113,05
2017	724.0		5.126,71	0,00	0,00	5.126,71

# ESA ENTE DI SVILUPPO AGRICOLO

## RESIDUI PASSIVI 2022

Data Elaborazione 26-04-2023  
Pagina 7

(Ordinati per CLASSIFICAZIONE, CAPITOLO, ANNO RESIDUO) (Solo totali)

ANNO RESIDUO	CAPITOLO	DESCRIZIONE	IMPORTO	Variazioni +/-	IMPORTO Pagamenti	IMPORTO Da pagate
2020	724.0	TELEFONIA FISSA	743,23	0,00	0,00	743,23
2021	724.0		11.270,50	0,00	11.270,50	0,00
			70.640,44	0,00	64.657,45	5.982,99
Competenza	725.0	TELEFONIA MOBILE	5.665,02	0,00	5.665,02	0,00
2019	725.0		444,71	0,00	0,00	444,71
2020	725.0		3.562,59	0,00	3.562,59	0,00
2021	725.0		1.789,33	0,00	1.789,33	0,00
			11.461,65	0,00	11.016,94	444,71
Competenza	726.0	ENERGIA ELETTRICA	347.309,57	0,00	347.309,57	0,00
2019	726.0		47.764,09	0,00	0,00	47.764,09
2020	726.0		-54,88	0,00	0,00	-54,88
2021	726.0		54.533,64	0,00	21.968,27	32.565,37
			449.552,42	0,00	369.277,84	80.274,58
Competenza	727.0	ACQUA	19.888,65	0,00	19.888,65	0,00
2019	727.0		4.847,11	0,00	39,14	4.807,97
2020	727.0		1.241,16	0,00	43,00	1.198,16
2021	727.0		7.596,66	0,00	7.256,76	339,90
			33.573,58	0,00	27.227,55	6.346,03
Competenza	728.0	GAS	5.806,34	0,00	5.806,34	0,00
2019	728.0		82,83	0,00	0,00	82,83
2020	728.0		2.522,82	0,00	0,00	2.522,82
2021	728.0		8.411,99	0,00	5.806,34	2.605,65
		SPESE CONDOMINIALI	475,80	0,00	475,80	0,00
Competenza	730.0	UTENZE E CANONI PER ALTRI SERVIZI N.A.C.	16.253,33	0,00	16.253,33	0,00
2021	730.0		0,01	0,00	0,00	0,01
			16.253,34	0,00	16.253,33	0,01
Competenza	733.0	MANUTENZIONE ORDINARIA E RIPARAZIONE DI MEZZI DI TRASPORTO	426,66	0,00	426,66	0,00
2019	733.0		76,45	0,00	0,00	76,45
2020	733.0		137,55	0,00	0,00	137,55
			640,66	0,00	426,66	214,00

# ESA ENTE DI SVILUPPO AGRICOLO

## RESIDUI PASSIVI 2022

(Ordinati per CLASSIFICAZIONE CAPITOLO, ANNO RESIDUO) (Solo totali)

ANNO RESIDUO	CAPITOLO	DESCRIZIONE	IMPORTO	Variazioni +/-	IMPORTO Pagamenti	IMPORTO Da pagare
2019	736.0	MANUTENZIONE ORDINARIA E RIPARAZIONE DI MACCHINE DI UFFICIO	654,00	0,00	0,00	654,00
2021	736.0		700,00	0,00	700,00	0,00
			1.354,00	0,00	700,00	654,00
Competenza	737.0	SERVIZI DI PULIZIA	176.505,50	0,00	62.376,01	114.129,49
2017	737.0		529,15	0,00	0,00	529,15
2019	737.0		8.343,10	0,00	316,26	8.026,84
2020	737.0		14.111,50	-5.416,68	397,02	8.297,80
2021	737.0		47.775,81	-8.101,35	18.297,43	21.377,03
			247.265,06	-13.518,03	81.386,72	152.360,31
2017	738.0	SPESA PER LA VIGILANZA DEGLI IMMOBILI DELL'ENTE	12.450,09	0,00	0,00	12.450,09
2018	739.0	PRESTAZIONI DI NATURA CONTABILE E TRIBUTARIA E DEL LAVORO	2.400,00	0,00	0,00	2.400,00
Competenza	742.0	ONERI PER SERVIZI DI TESORERIA	0,00	0,00	0,00	0,00
2021	742.0		3,00	0,00	0,00	3,00
2018	743.0	SPESA LEGALI	22.252,84	0,00	0,00	22.252,84
2021	743.0		3.049,80	0,00	3.049,80	0,00
			25.302,64	0,00	3.049,80	22.252,84
		Totale Classificazione	6.078.198,85	-15.242,08	1.496.969,10	4.565.987,67
		16.01.1.103				
Competenza	78.0	SPESA LEGALI, NOTARILI E REGISTRAZIONE ATTI-SOLIDO GEST. PROVVIS.	29.010,38	0,00	8.203,77	20.806,61
2015	78.0		83.154,08	0,00	0,00	83.154,08
2016	78.0		6.133,52	0,00	0,00	6.133,52
2017	78.0		25.845,98	0,00	0,00	25.845,98
2018	78.0		9.555,03	0,00	0,00	9.555,03
2021	78.0		14.134,02	0,00	2.707,00	11.427,02
			167.833,01	0,00	10.910,77	156.922,24
Competenza	118.0	(ex 81) SPESA PER LAVORI MECCANICI IN AGRICOLTURA, ANCHE A RICHIESTA DEI CO NDUTTORI DEI TERRENI AGRICOLI	9.173.121,62	0,00	7.048.593,09	2.124.528,53

# ESA ENTE DI SVILUPPO AGRICOLO

## RESIDUI PASSIVI 2022

(Ordinati per CLASSIFICAZIONE, CAPITOLO, ANNO RESIDUO) (Solo totali)

ANNO RESIDUO	CAPITOLO	DESCRIZIONE	IMPORTO	Variazioni +/-	IMPORTO Pagamenti	IMPORTO Da pagare
2018	118.0	(ex 81) SPESE PER LAVORI MECCANICI IN AGRICOLTURA, ANCHE A RICHIESTA DEI CO NUTTORI DEI TERRENI AGRICOLI	238.889,86	-211.653,72	3.623,00	23.613,14
2019	118.0		262.548,27	-237.735,94	9.402,14	15.410,19
2020	118.0		387.463,90	-301.441,05	4.748,67	81.273,78
2021	118.0		1.449.141,61	0,00	676.914,34	772.227,27
			11.511.165,26	-750.831,11	7.743.281,24	3.017.052,91
Competenza	119.0	(ex 89) SPESE PER LA GESTIONE DEGLI INSETTICIDI E DELLA BIOFABBRICA	404.120,70	0,00	248.976,03	155.144,67
2016	119.0		547,39	-547,39	0,00	0,00
2017	119.0		1.777,51	0,00	0,00	1.777,51
2019	119.0		1.347,70	-1.347,70	0,00	0,00
2020	119.0		58.379,55	-628,30	786,90	56.964,35
2021	119.0		363.828,86	-181.684,40	134.543,56	47.600,90
			830.001,71	-184.207,79	384.306,49	261.487,43
2021	170.0	(ex 159) SPESE CONTRATTUALI E VALORI ROLLATI	200,00	0,00	0,00	200,00
Competenza	171.0	(ex 159) SPESE CONTRATTUALI E VALORI ROLLATI	393.254,73	0,00	392.372,33	882,40
2015	171.0	(ex 159) SPESE CONTRATTUALI E VALORI ROLLATI	182,02	0,00	182,02	0,00
2016	171.0	(ex 159) SPESE CONTRATTUALI E VALORI ROLLATI	5.398,98	0,00	5.398,98	0,00
2017	171.0	(ex 159) SPESE CONTRATTUALI E VALORI ROLLATI	5.796,66	0,00	5.796,66	0,00
2018	171.0	(ex 159) SPESE CONTRATTUALI E VALORI ROLLATI	1.308,16	0,00	1.308,16	0,00
2019	171.0	(ex 159) SPESE CONTRATTUALI E VALORI ROLLATI	532,53	0,00	532,53	0,00
2020	171.0	(ex 159) SPESE CONTRATTUALI E VALORI ROLLATI	449,50	0,00	438,72	10,78
2021	171.0	(ex 159) SPESE CONTRATTUALI E VALORI ROLLATI	2.655,06	0,00	1.855,06	800,00
			409.577,64	0,00	407.884,46	1.693,18
Competenza	748.0	SPESE IN FAVORE EX E.A.S.	3.881.233,19	0,00	3.391.747,90	489.485,29
2019	748.0	SPESE IN FAVORE EX E.A.S.	45.682,62	0,00	0,00	45.682,62
2020	748.0	SPESE IN FAVORE EX E.A.S.	181.897,23	0,00	11.330,01	170.567,22
2021	748.0	SPESE IN FAVORE EX E.A.S.	364.139,00	0,00	210.814,76	153.324,24
			4.472.952,04	0,00	3.613.892,67	859.059,37
		Totale Classificazione	17.391.729,66	-935.038,90	12.160.275,63	4.296.415,13



# ESA ENTE DI SVILUPPO AGRICOLO RESIDUI PASSIVI 2022

(Ordinati per CLASSIFICAZIONE CAPITOLO, ANNO RESIDUO) (Solo totali)

ANNO RESIDUO	CAPITOLO	DESCRIZIONE	IMPORTO	Variazioni +/-	IMPORTO Pagamenti	IMPORTO Da pagare
2021	84.0	SPESSE PER L'ATTIVITA' E LA GESTIONE IN QUALITA' DI LABORATORI	500.000,00	0,00	0,00	500.000,00
Competenza 2020 2021	184.0	(ex 301) ACQUISTI DI MACCHINARI, ATTREZZATURE ED IMPIANTI	20.675,82	0,00	19.040,98	1.634,84
	184.0		12.022,15	0,00	0,00	12.022,15
	184.0		6.448,00	-2.806,00	3.642,00	0,00
2021	186.0	(ex 303) ACQUISTO DI AUTOMEZZI	39.145,97	-2.806,00	22.682,98	13.656,99
2021	187.0	(ex 305) MANUTENZIONE STRAORDINARIA DI AUTOMEZZI	39.750,00	0,00	39.750,00	0,00
2021	188.0	(ex 282) RICOSTITUZIONI, RIPARISTI E TRASFORMAZIONE DI IMMOBILI E RELATIVI IMPIANTI	732,96	0,00	732,96	0,00
Competenza 2020 2021	188.0	ACQUISTO SOFTWARE E HARDWARE	6.146,24	0,00	520,60	5.625,64
	188.0		6.710,00	0,00	6.710,00	0,00
	188.0		12.856,24	0,00	7.230,60	5.625,64
2020	192.0	(ex 304) ACQUISTO DI MOBILI, ARREDI E MACCHINE DI UFFICIO.	329,27	0,00	0,00	329,27
2021	192.0		24.156,00	0,00	24.156,00	0,00
Competenza 2020 2021	193.0		24.485,27	0,00	24.156,00	329,27
	193.0		47.972,80	0,00	37.377,78	10.595,02
	193.0		40.226,02	0,00	0,00	40.226,02
2021	193.0		33.052,24	0,00	25.476,04	7.576,20
Competenza 2011 2012 2019 2020 2021	196.0	(ex 270) SPESSE PER LA PREVENZIONE E LA SICUREZZA DEI LAVORATORI D.L. 626/94	121.251,06	0,00	62.853,82	58.397,24
	196.0		26.362,24	0,00	5.136,00	21.226,24
	196.0		30.000,00	0,00	0,00	30.000,00
2011	196.0		3,50	0,00	0,00	3,50
2012	196.0		5.379,17	0,00	0,00	5.379,17
2019	196.0		19.169,46	0,00	0,00	19.169,46
2020	196.0		42.254,57	0,00	15.387,96	26.866,61
2021	196.0		123.168,94	0,00	20.523,96	102.644,98
Competenza 2011	231.0	(ex 257) SPESSE PER LA REALIZZAZIONE DI PROGRAMMI DI INTERVENTI E OPERE PUBBLICHE DI INTERESSE AGRICOLO, IN COMPLESSO QUELLE PREVISTE DALLE	371.615,18	0,00	0,00	371.615,18
	231.0		0,02	0,00	0,00	0,02



# ESA ENTE DI SVILUPPO AGRICOLO

## RESIDUI PASSIVI 2022

(Ordinati per CLASSIFICAZIONE CAPITOLO ANNO RESIDUO) (Solo totali)

ANNO RESIDUO	CAPITOLO	DESCRIZIONE	IMPORTO	Variazioni +/-	IMPORTO Pagamenti	IMPORTO Da pagare
2014	231.0	(ex 257) SPESE PER LA REALIZZAZIONE DI PROGRAMMI DI INTERVENTI E OPERE PUBBLICHE DI INTERESSE AGRICOLO. IN COMPRESA QUELLE PREVISTE DALLE L.	32.771,43	0,00	0,00	32.771,43
2016	231.0		730.223,46	0,00	0,00	730.223,46
2017	231.0		26.862,92	0,00	0,00	26.862,92
			1.161.473,01	0,00	0,00	1.161.473,01
Competenza	250.0	(ex 260) SPESE PER LA REALIZZAZIONE DI PROGETTI FINALIZZATI ALLO SVILUPPO DELL'AGRICOLTURA DI SPECIFICI ABBINI TERRITORIALI	59.364,43	0,00	0,00	59.364,43
2012	250.0		1.029,68	-1.029,68	0,00	0,00
2014	250.0		49.249,00	0,00	0,00	49.249,00
2017	250.0		1.694,00	-1.694,00	0,00	0,00
2019	250.0		55.905,05	0,00	0,00	55.905,05
2020	250.0		112.760,89	-40.000,00	0,00	12.047,54
2021	250.0	37.387,10	0,00	0,00	4.648,08	
			317.390,15	-42.723,68	60.616,02	214.050,45
Competenza	251.0	(ex 261) SPESE PER LA REALIZZAZIONE DEI PROGRAMMI DI LAVORO DI COLTIVAZIONE DEI L. IN ABBINI TERRITORIALI	95.137,00	0,00	42.426,45	52.710,55
2021	251.0		105.289,73	0,00	34.194,45	71.095,28
			200.426,73	0,00	76.620,90	123.805,83
Competenza	255.0	(ex 270) SPESE PER L'ATTIVITA' E LA GESTIONE DI AZIENDE AGRICOLE DI PROPRIETA' DELL'ENTE	94.762,52	0,00	47.288,11	47.474,41
2015	255.0		15.405,93	-15.405,93	0,00	0,00
2020	255.0		9.570,66	0,00	0,00	9.570,66
2021	255.0		26.895,40	0,00	26.447,26	448,14
			146.634,51	-15.405,93	73.735,37	57.493,21
Competenza	258.0	(ex 270) SPESE PER L'ATTIVITA' DELLA BIOAGRICOLTURA	610,00	0,00	0,00	610,00
2021	258.0		196.889,00	0,00	113.019,00	83.870,00
			197.499,00	0,00	113.019,00	84.480,00
Competenza	261.0	SPESE PER LA REALIZZAZIONE DI PROGETTI PER CONTRIBUTI PROVENIENTI DA PROGR. SVILUPPALE - PSR SICILIA	907.528,00	0,00	0,00	907.528,00
2021	261.0		740.698,12	0,00	28.889,04	711.809,08
			1.648.226,12	0,00	28.889,04	1.619.337,08
		Totale Classificazione	4.533.039,96	-60.935,61	530.810,65	3.941.293,70

# ESA ENTE DI SVILUPPO AGRICOLO

## RESIDUI PASSIVI 2022

(Ordinati per CLASSIFICAZIONE, CAPITOLO, ANNO RESIDUO) (Solo totali)

ANNO RESIDUO	CAPITOLO	DESCRIZIONE	IMPORTO	Variazioni +/-	IMPORTO Pagamenti	IMPORTO Da pagare
Competenza	701.0	RITENUTE ERARIALI SU REDDITI DI LAVORO DIPENDENTE	2.961.622,37	0,00	2.933.395,73	28.226,64
Competenza	702.0	RITENUTE ERARIALI SU REDDITI LAVORO AUTONOMO	23.874,39	0,00	23.874,39	0,00
Competenza	703.0	RITENUTE PREVIDENZIALI ED ASSISTENZIALI A CARICO DEI DIPENDENTI	1.170.969,56	0,00	877.299,30	293.670,26
2021	703.0		220.688,32	0,00	214.278,84	6.409,48
			1.391.657,88	0,00	1.091.578,14	300.079,74
Competenza	704.0	RITENUTE DIVERSE A CARICO DEI DIPENDENTI	308.804,97	0,00	304.381,57	4.423,40
2018	704.0		9.753,11	0,00	0,00	9.753,11
2019	704.0		3.360,00	0,00	0,00	3.360,00
2020	704.0		3.360,00	0,00	0,00	3.360,00
2021	704.0		6.842,30	0,00	1.723,90	5.118,40
			332.120,38	0,00	306.105,47	26.014,91
Competenza	710.0	ANTICIPAZIONE ALL'ECONOMO DELL'ENTE	10.000,00	0,00	10.000,00	0,00
		Totale Classificazione	4.719.275,02	0,00	4.364.953,73	354.321,29
Competenza	708.0	SOMME PAGATE PER COUTERZI	8.123,70	0,00	8.123,70	0,00
2016	708.0		916,67	0,00	0,00	916,67
2018	708.0		1.825,76	0,00	0,00	1.825,76
2020	708.0		313,70	0,00	0,00	313,70
			11.179,83	0,00	8.123,70	3.056,13
Competenza	709.0	ERARIO CIVIA	236.472,81	0,00	236.472,81	0,00
Competenza	712.0	ANTICIPAZIONE VARIE	204.707,95	0,00	173.739,86	30.968,09
2010	712.0		34.628,44	0,00	0,00	34.628,44
2011	712.0		50.686,04	0,00	0,00	50.686,04
2012	712.0		53.208,44	0,00	0,00	53.208,44
2013	712.0		4.887,28	0,00	0,00	4.887,28
2014	712.0		164.081,86	0,00	0,00	164.081,86

# ESA ENTE DI SVILUPPO AGRICOLO

## RESIDUI PASSIVI 2022

Data Elaborazione 26-04-2023  
Pagina 13

(Ordinati per CLASSIFICAZIONE, CAPITOLO, ANNO RESIDUO) (Solo totali)

ANNO RESIDUO	CAPITOLO	DESCRIZIONE	IMPORTO	Variazioni +/-	IMPORTO Pagamenti	IMPORTO Da pagare
2015	712.0	ANTICIPAZIONE VINI	41.468,50	0,00	0,00	41.468,50
2016	712.0		9.706,71	0,00	8.693,00	1.013,71
2017	712.0		793.758,91	0,00	0,00	793.758,91
2018	712.0		25.718,89	0,00	0,00	25.718,89
2019	712.0		85.110,24	0,00	0,00	85.110,24
2020	712.0		335.663,47	0,00	161.606,44	174.057,03
2021	712.0		52.505,09	0,00	28.034,63	24.470,46
			1.856.131,82	0,00	372.073,93	1.484.057,89
2019	713.0	PARTITE IN SOSPESO	110.000,00	0,00	0,00	110.000,00
2020	713.0		56.445,98	0,00	0,00	56.445,98
2021	713.0		5.116,00	0,00	0,00	5.116,00
			171.561,98	0,00	0,00	171.561,98
Competenza 2021	753.0	SPESI DERIVANTI DA TTS MATURATO DA EX PERSONALE GAS FINO AL 31/12/2014	2.100.623,56	0,00	140.030,40	1.960.593,16
	753.0		1.972.732,26	0,00	310.263,08	1.662.469,18
			4.073.355,82	0,00	450.293,48	3.623.062,34
	Totale Classificazione		6.348.702,26	0,00	1.066.963,92	5.281.738,34
TOTALE GENERALE			50.680.891,57	-1.024.796,34	25.551.814,17	20.104.281,06

IL DIRIGENTE

(Dr. Giuseppe Sirico)

## PROSPETTO DI RICONCILIAZIONE PREVISIONI INIZIALI E DEFINITIVE ANNO 2022

ENTRATE					
Titolo	Descrizione	Previsione iniziali 2022	Variazioni da assestamenti regionali in favore esa , adeguamenti da Consuntivo 2021 e storni 2022	Previsioni Definitive 2022	NOTE
	Utilizzo avanzo di amministrazione 2021		+1.200.000,00	1.200.000,00	
1	TITOLO 1				
2	TITOLO 2	20.992.339,50	+5.656.655,66	26.648.995,16	
3	TITOLO 3	666.500,00	+384.394,37	1.050.894,37	
4	TITOLO 4	2.424.340,12	-112.649,79	2.311.690,33	
	TITOLO 5				
	TITOLO 6				
	TITOLO 7				
9	TITOLO 9	11.725.227,39	+1.705.396,17	13.430.623,56	
	<b>Totale delle Entrate</b>	<b>35.808.407,01</b>	<b>+8.833.796,41</b>	<b>44.642.203,42</b>	
SPESE					
	Descrizione	Previsione iniziali 2022	Variazioni da assestamenti regionali in favore esa , adeguamenti da Consuntivo 2021 e storni 2022	Previsioni Definitive 2022	NOTE
	Recup disav di amministrazione	1.353.557,14		1.353.557,14	
1	TITOLO 1	20.305.282,36	+7.826.602,36	28.131.884,72	
2	TITOLO 2	2.424.340,12	-698.202,12	1.726.138,00	
3	TITOLO 3				
7	TITOLO 7	11.725.227,39	+1.705.396,17	13.430.623,56	
	<b>Totale delle Spese</b>	<b>35.808.407,01</b>	<b>+8.833.796,41</b>	<b>44.642.203,42</b>	

**IL DIRIGENTE**  
(Dr. Giuseppe Greco)



POSTA E.S.A. - Via Libertà, 203 - C.A.P. 90143 PALERMO  
TELEFONO: (091) 6200479 - FAX 6200260  
Internet: [www.entesviluppoagricolo.it](http://www.entesviluppoagricolo.it)  
e-mail: [franco.greco@entesviluppoagricolo.it](mailto:franco.greco@entesviluppoagricolo.it)  
[affarigenerali@entesviluppoagricolo.it](mailto:affarigenerali@entesviluppoagricolo.it)  
Cod. Fisc. 80020830826  
Part. IVA: 00760140822

**Area Affari Generali e Comuni -  
Fondo di Rotazione**

Prot. n. 3197 del 18 aprile 2023

Al Servizio Economico Finanziario

e, p.c.

Alla Direzione Generale  
Sede

Oggetto: Ente Sviluppo Agricolo - Bilancio di previsione finanziario del triennio 2023-2025.-

Con riferimento alla predisposizione del documento contabile in oggetto ad opera di Codesto Servizio, si certifica che gli importi afferenti i fondi da appostare nell'ambito del "Risultato presunto di Amministrazione al 31 dicembre 2022", di competenza della scrivente Area, sono di seguito determinati:

Descrizione	Importo
Fondo accantonamento contenzioso e spese legali	1.910.784,37
Fondo T.F.R. personale E.S.A.	12.326.490,20
Fondo rinnovo contrattuale personale E.S.A.	3.079.001,13

Il Dirigente reggente  
Dott. Franco Greco



**Ente di Sviluppo Agricolo**  
**Via Libertà, 203 - 90143 PALERMO**  
**Area Speciale ad esaurimento Personale ex EAS**

**TRATTAMENTO FINE SERVIZIO – PERSONALE EX EAS (dal 01/01/2019)**

<b>ANNO</b>	<b>SOMME ACCANTONATE (*)</b>
2019	€ 143.517,68
2020	€ 202.724,18
2021	€ 182.128,12
2022	€ 169.062,61
<b>Totale</b>	<b>€ 697.432,59</b>


(\*) somme impegnate dalla Regione Siciliana - Ufficio Speciale delle Liquidazioni, da accreditare all'ESA.

IL DIRIGENTE  
(Dott. G. M...)

Pr. 10

16

Aprirento	AS	Via Leonardi Silvani,	Centro & Meccanizzazione agricole	1350	1350	€ 675,00	€ 1.046,250,00	Foglio 16d Particella 563 sub 3
			Sede dirigenziale	450	450	€ 225,00	€ 375.500,00	Foglio 16d Particella 562 sub 2
			Sede dirigenziale	800	800	€ 400,00	€ 650.000,00	Foglio 16d Particella 562 sub 3
			Buola di Meccanizzazione Agricola	252	252	€ 300,00	€ 75.500,00	Foglio 15 Particella 564
Comunale	AG	Contrada Sarsella N. 208	Meccanizzazione	380	380	€ 425,00	€ 236.500,00	Foglio 45 Particella 564
Carlett	AG	Via Vittorio Emanuele	Meccanizzazione	93	93	€ 610,00	€ 532.850,00	Foglio 45 Particella 564
			Meccanizzazione	246	246	€ 810,00	€ 190.060,00	Foglio 45 Particella 564
			Meccanizzazione	337	337	€ 610,00	€ 93.570,00	Foglio 40 q. Particella 3 sub 7
			Meccanizzazione	323	323	€ 200,00	€ 794.600,00	Foglio 25 Particella 564 sub 1
			Meccanizzazione	184	184	€ 225,00	€ 411.650,00	Foglio 25 Particella 564 sub 2 e 3
			Meccanizzazione	860	860	€ 550,00	€ 301.000,00	Foglio 15B e 167
			Meccanizzazione	494	494	€ 450,00	€ 249.500,00	Foglio 21 Particella 564 sub 1
			Meccanizzazione	554	554	€ 450,00	€ 249.500,00	Foglio 21 Particella 564 sub 2 e 3
			Meccanizzazione	351	351	€ 315,00	€ 204.585,00	Foglio 31 Particella 610
			Meccanizzazione	429	429	€ 425,00	€ 148.635,00	Foglio 21 Particella 516 sub 7
			Meccanizzazione	1000	1000	€ 180,00	€ 180.000,00	Foglio Particella 564 sub 31 Particella 564 sub 7
			Meccanizzazione	417	417	€ 700,00	€ 180.000,00	Foglio 126 Particella 516 sub 6
			Meccanizzazione	417	417	€ 700,00	€ 298.900,00	Foglio 126 Particella 516 sub 6



ENTESWELAPAS Agricoli - SISTEMA ANTIRACCOMANDO, VALUTAZIONE COMMERCIALE DEL PATRIMONIO DISPONIBILE - I PROCESSIONI DI COTTI ANTIRACCOMANDO



ENTE DI SVILUPPO AGRICOLO - VALUTAZIONE COMPLESSIVA DEL PATRIMONIO DISPONIBILE - DATI AGRICOLI AL 28 MARZO 2018

Comune	Cat. Catastale	Identificativo	Superficie (mq)	Superficie (ca)	Valore di mercato (€)	Valore di mercato (L. 4/88) (€)	Valore di mercato (L. 4/88) (€)	Foglio e particelle
Galle	C/1	Via Maddalena	106	106	6.850,00	€ 31.400,00	€ 475.900,00	Foglio 124, particelle 6/8, 6/9, 6/10
		Castello, n. 54/C	UR/1	142	142	€ 640,00	€ 78.160,00	Foglio 116, particelle 6/6, 6/7
		Castello, n. 53/C	UR/1	142	142	€ 640,00	€ 78.160,00	Foglio 116, particelle 6/6, 6/7
		Castello, n. 52/A	UR/1	142	142	€ 640,00	€ 78.160,00	Foglio 116, particelle 6/6, 6/7
		Castello, n. 51/A	UR/1	142	142	€ 640,00	€ 78.160,00	Foglio 116, particelle 6/6, 6/7
		Castello, n. 50/A	UR/1	142	142	€ 640,00	€ 78.160,00	Foglio 116, particelle 6/6, 6/7
San Cesario	D/2	Via Pignani	3177	3177	€ 300,00	€ 378.550,00	Foglio 105, particelle 117 e 118, Foglio 29, particelle 54, 55	
		Mattarella, n. 6	Superficie Copertura	UR/1 e UR/2	1.900	1.900	€ 280,00	particelle 34, case D/5, Foglio 30, particelle 54
Castelluccio	G/1	Contrada di Castelluccio	6.631	8.831	€ 30,00	€ 95.310,00	case D/6	
		Via E. Scialzi, 9	UR/1 e UR/2	350	650	10.000	€ 1.000.000,00	case G/1 e G/2, Foglio 107/1, particelle 1, 2
Belluno	C/1	Via Il Ratto Portiva	310	250	150	€ 168.000,00	€ 168.000,00	Foglio 83, particelle 275/10/9, foglio 82/1, particelle 473, 474
		106	106	900	900	€ 191.000,00	€ 191.000,00	particelle 475, 476
Castelluccio	G/1	Contrada Fontivello	6.850	900	900	€ 191.000,00	€ 191.000,00	particelle 475, 476
		106	106	900	900	€ 191.000,00	€ 191.000,00	particelle 475, 476
di Spillim	C/1	106	106	900	€ 191.000,00	€ 191.000,00	particelle 475, 476	



ENT DI SVILUPPO AGRICOLO - SVILUPPO AGRICOLO - VALUTAZIONE COMPLESSIVA DEL PATRIMONIO DISPONIBILE - DATI AGRICOLI AL 28 MARZO 2018



Calabria	CT	16911 Via Grotte Bianche, n. 1	Es Centro	ripetibile opendendone il sistema esistente nel 2001.	terza	2.100	400	1600	€ 950.000,00
Calabria	CT	1510 Via Generale Carone	Es Centro	voce ca. sede propria del distretto Cantonale Genovese Antico Censibile nel PLSA del 1973. Dall'8 voto C/10 di terreno	2° e terza		150	450	€ 1.080.000,00
Calabria	CT		Es Centro	di Valle Maria	terza				€ 400.000,00

L'immobile si trova  
collocato nell'area  
agricola della zona  
di Valle Maria  
Pentecostale, in zona  
Villaggio Fontana  
adibito per  
zone agricole  
commercio anche  
tempo per tempo  
scoperto, l'edificio  
contiene, passato di  
interessi di  
ricostruzione nelle  
giudicare potenti e di  
politica delle cooperative  
benemerite, fondo 31  
permanente SCS. C/10  
D/1  
L'immobile si trova in  
un'area edificata  
stato nel mese del  
balzo di Grotte  
FS/100 89/pendente  
151006. C/10 A/1  
Appartamento di 100 mq  
15000 per se  
realizzazioni di piccoli  
di edifici popolari da  
assumere gli oneri  
della manutenzione  
piscine e dello stesso  
idoneo per il  
realizzare abitazioni  
in stato di completamento  
Fondo 31/1000000000





ENTEDI SVILUPPO AGRICOLA - VALUTAZIONE COMMERCIALE DEL PATRIMONIO DISPONIBILE - DATI AGGIORNATI AL 31 MARZO 2019

Comune	Categoria	Località	Superficie (mq)	Valore (€)	Superficie (mq)	Valore (€)	Superficie (mq)	Valore (€)	Superficie (mq)	Valore (€)	Superficie (mq)	Valore (€)	Superficie (mq)	Valore (€)	Superficie (mq)	Valore (€)	Superficie (mq)	Valore (€)	Superficie (mq)	Valore (€)		
Palermitano	Agricoltura	Terzigno	Agro. S. Maria	115	470	3.600,00	3.600,00	115	470	3.600,00	3.600,00	115	470	3.600,00	3.600,00	115	470	3.600,00	3.600,00	115	470	
			Agro. S. Maria	405	410	3.200,00	3.200,00	405	410	3.200,00	3.200,00	405	410	3.200,00	3.200,00	405	410	3.200,00	3.200,00	405	410	
			Agro. S. Maria	100	100	1.700,00	1.700,00	100	100	1.700,00	1.700,00	100	100	1.700,00	1.700,00	100	100	1.700,00	1.700,00	100	100	1.700,00
			Agro. S. Maria	340	340	6.800,00	6.800,00	340	340	6.800,00	6.800,00	340	340	6.800,00	6.800,00	340	340	6.800,00	6.800,00	340	340	6.800,00
			Agro. S. Maria	6042	3012	7.400,00	7.400,00	6042	3012	7.400,00	7.400,00	6042	3012	7.400,00	7.400,00	6042	3012	7.400,00	7.400,00	6042	3012	7.400,00
			Agro. S. Maria	706	706	1.700,00	1.700,00	706	706	1.700,00	1.700,00	706	706	1.700,00	1.700,00	706	706	1.700,00	1.700,00	706	706	1.700,00
			Agro. S. Maria	69	69	6.200,00	6.200,00	69	69	6.200,00	6.200,00	69	69	6.200,00	6.200,00	69	69	6.200,00	6.200,00	69	69	6.200,00
			Agro. S. Maria	700	700	1.900,00	1.900,00	700	700	1.900,00	1.900,00	700	700	1.900,00	1.900,00	700	700	1.900,00	1.900,00	700	700	1.900,00
			Agro. S. Maria	725	725	6.500,00	6.500,00	725	725	6.500,00	6.500,00	725	725	6.500,00	6.500,00	725	725	6.500,00	6.500,00	725	725	6.500,00
			Agro. S. Maria	2400	2400	6.000,00	6.000,00	2400	2400	6.000,00	6.000,00	2400	2400	6.000,00	6.000,00	2400	2400	6.000,00	6.000,00	2400	2400	6.000,00
			Agro. S. Maria	2400	2400	6.000,00	6.000,00	2400	2400	6.000,00	6.000,00	2400	2400	6.000,00	6.000,00	2400	2400	6.000,00	6.000,00	2400	2400	6.000,00
			Agro. S. Maria	2400	2400	6.000,00	6.000,00	2400	2400	6.000,00	6.000,00	2400	2400	6.000,00	6.000,00	2400	2400	6.000,00	6.000,00	2400	2400	6.000,00
			Agro. S. Maria	2400	2400	6.000,00	6.000,00	2400	2400	6.000,00	6.000,00	2400	2400	6.000,00	6.000,00	2400	2400	6.000,00	6.000,00	2400	2400	6.000,00
			Agro. S. Maria	2400	2400	6.000,00	6.000,00	2400	2400	6.000,00	6.000,00	2400	2400	6.000,00	6.000,00	2400	2400	6.000,00	6.000,00	2400	2400	6.000,00
Agro. S. Maria	2400	2400	6.000,00	6.000,00	2400	2400	6.000,00	6.000,00	2400	2400	6.000,00	6.000,00	2400	2400	6.000,00	6.000,00	2400	2400	6.000,00			
Sicilia	Agricoltura	Terzigno	Agro. S. Maria	105	105	1.200,00	1.200,00	105	105	1.200,00	1.200,00	105	105	1.200,00	1.200,00	105	105	1.200,00	1.200,00	105	105	1.200,00
			Agro. S. Maria	318	318	518	518	318	318	518	518	318	318	518	518	318	318	518	518	318	318	518
			Agro. S. Maria	304	304	415,00	415,00	304	304	415,00	415,00	304	304	415,00	415,00	304	304	415,00	415,00	304	304	415,00
			Agro. S. Maria	158	158	415,00	415,00	158	158	415,00	415,00	158	158	415,00	415,00	158	158	415,00	415,00	158	158	415,00
			Agro. S. Maria	488	488	1.350,00	1.350,00	488	488	1.350,00	1.350,00	488	488	1.350,00	1.350,00	488	488	1.350,00	1.350,00	488	488	1.350,00
			Agro. S. Maria	488	488	1.350,00	1.350,00	488	488	1.350,00	1.350,00	488	488	1.350,00	1.350,00	488	488	1.350,00	1.350,00	488	488	1.350,00
			Agro. S. Maria	488	488	1.350,00	1.350,00	488	488	1.350,00	1.350,00	488	488	1.350,00	1.350,00	488	488	1.350,00	1.350,00	488	488	1.350,00
			Agro. S. Maria	488	488	1.350,00	1.350,00	488	488	1.350,00	1.350,00	488	488	1.350,00	1.350,00	488	488	1.350,00	1.350,00	488	488	1.350,00
			Agro. S. Maria	488	488	1.350,00	1.350,00	488	488	1.350,00	1.350,00	488	488	1.350,00	1.350,00	488	488	1.350,00	1.350,00	488	488	1.350,00
			Agro. S. Maria	488	488	1.350,00	1.350,00	488	488	1.350,00	1.350,00	488	488	1.350,00	1.350,00	488	488	1.350,00	1.350,00	488	488	1.350,00
			Agro. S. Maria	488	488	1.350,00	1.350,00	488	488	1.350,00	1.350,00	488	488	1.350,00	1.350,00	488	488	1.350,00	1.350,00	488	488	1.350,00
			Agro. S. Maria	488	488	1.350,00	1.350,00	488	488	1.350,00	1.350,00	488	488	1.350,00	1.350,00	488	488	1.350,00	1.350,00	488	488	1.350,00
			Agro. S. Maria	488	488	1.350,00	1.350,00	488	488	1.350,00	1.350,00	488	488	1.350,00	1.350,00	488	488	1.350,00	1.350,00	488	488	1.350,00
			Agro. S. Maria	488	488	1.350,00	1.350,00	488	488	1.350,00	1.350,00	488	488	1.350,00	1.350,00	488	488	1.350,00	1.350,00	488	488	1.350,00
Agro. S. Maria	488	488	1.350,00	1.350,00	488	488	1.350,00	1.350,00	488	488	1.350,00	1.350,00	488	488	1.350,00	1.350,00	488	488	1.350,00			



DOTT. PAOLO MARIANO - INTERA ASSOCIATI SPA - VIA MONTANA 1, 90138 CATANIA (CT) - TEL. 095 7100000 - WWW.INTERAASSOCIATI.IT

INTE DI SVILUPPO AGRICOLO - VALUTAZIONE COMMERCIALE DEL PATRIMONIO DISPONIBILE - DATI AGGIUNTIVI AL 31 MARZO 2019

Struttura	Tipologia	Località	Terreno	Edifici	Impianti	Altre	Valore	Costo	Valore Netto	Valore Lordo	Valore Netto	Valore Lordo	Particella
Struttura	Sfr	Via Consape e Aruna, n. 101	Terreno	Edifici			2.855	2.855	€ 210,00	€ 638.500,00		€ 425.000,00	Particella 215
			Impianto	Edifici			270	270	€ 1.200,00	€ 325.000,00		€ 425.000,00	Particella 548
Cattedrale	TP	Via Ferrata, s. 2. Contrada Basso Mare	Terreno	Edifici			409	409	€ 1.100,00	€ 650.000,00		€ 484.000,00	Particella 533
			Terreno	Edifici			190.840	190.840	€ 0,95	€ 249.500,00		€ 484.000,00	Particella 533
			Terreno	Edifici			430	430	€ 0,80	€ 344,00		€ 484.000,00	Particella 533
Cattedrale	TP	Via Ferrata, s. 2. Contrada Basso Mare	Terreno	Edifici			12.250	12.250	€ 0,55	€ 6.754,00		€ 690.700,00	Particella 168
			Terreno	Edifici			240	240	€ 810,00	€ 202.500,00		€ 690.700,00	Particella 168
			Terreno	Edifici			800	800	€ 140,00	€ 336.500,00		€ 690.700,00	Particella 168
			Terreno	Edifici			239	239	€ 340,00	€ 71.700,00		€ 690.700,00	Particella 168
			Terreno	Edifici			1.374	1.374	€ 1.500,00	€ 2.061.000,00		€ 690.700,00	Particella 168
TOTALE									€ 6.544.231,00		€ 6.544.231,00		



Il Direttore Generale F.F.  
Dott. Francesco Greco





**MONTE  
DEI PASCHI  
DI SIENA**  
BANCA DAL 1472

VERBALE VERIFICA DI CASSA DELL'ENTE

ENTE SVILUPPO AGRICOLO

Di seguito, Vi riassumiamo il movimento finanziario per il periodo dal 01/01/2022 al 30/12/2022 come da tab. WM000180 (alleg. n. \_\_\_\_\_)

Gli importi sono espressi in euro.

<b>SALDO INIZIO ESERCIZIO AL 01/01/2022</b>		<b>20.303.127,21</b>
<b>Riscossioni:</b>		
Residui	0,00	
Competenza	30.997.014,75	
Incassi senza reversali tab. WM000160 (alleg. n. _____)	395.737,28	
<b>Totale Riscossioni tab. WM000140 (alleg. n. _____)</b>	<b>31.392.752,03</b>	<b>31.392.752,03</b>
<b>Pagamenti:</b>		
Residui	0,00	
Competenza	28.112.310,50	
Pagamenti senza mandato tab. WM000160 (alleg. n. _____)	1.053.191,25	
<b>Totale Pagamenti</b>	<b>29.165.501,75</b>	<b>29.165.501,75</b>
<b>SALDO AL 30/12/2022 (confrontare con totali A, B e C)</b>		<b>22.530.377,49</b>
<b>ORDINATIVI IMPUTATI ALLA DATA 30/12/2022</b>		
<b>Incassi:</b>		
Residui	0,00	
Competenza	30.997.014,75	
<b>Totale Reversali (come da Vs. distinta n° _____ (*)</b>	<b>30.997.014,75</b>	<b>30.997.014,75</b>
<b>Pagamenti:</b>		
Residui	0,00	
Competenza	28.112.310,50	
<b>Totale Mandati (come da Vs. distinta n° _____ (*)</b>	<b>28.112.310,50</b>	<b>28.112.310,50</b>
<b>ORDINATIVI DA EVADERE ALLA DATA 30/12/2022</b>		
<b>Incassi:</b>		
Residui	0,00	
Competenza	0,00	
<b>Totale Reversali da evadere tab. WM000120 (alleg. n. _____)</b>	<b>0,00</b>	<b>0,00</b>
<b>Mandati:</b>		
Residui	0,00	
Competenza	0,00	
<b>Totale Mandati da evadere tab. WM000120 (alleg. n. _____)</b>	<b>0,00</b>	<b>0,00</b>

(\*) l'indicazione della distinta è da inserire solo in caso di modalità di lavorazione con ordinativo cartaceo

**DETTAGLIO DEL SALDO**

**A: Tesoreria Unica:**

Giacenza Bankit - contabilità speciale n. _____ alla data del _____ (tab. WM000510 - alleg. n. _____)	0,00
Saldo Conto Corrente n. _____ c/anticipazione (estratto conto - alleg. n. _____)	0,00
Girofondi in entrata non contabilizzati alla data del _____ (tab. WM000470/WM000480 - alleg. n. _____)	0,00
Girofondi in uscita e sbilanci relativi alle giornate: _____ in attesa di regolamento Bankit (tab. WM000221 - alleg. n. _____)	0,00
<b>Totale (A)</b> come da giornale di cassa al 30/12/2022 (tab. WM000050 - alleg. n. _____)	<b>0,00</b>

**B: Tesoreria Unica Mista:**

Giacenza Bankit - contabilità speciale n. _____ alla data del _____ (tab. WM000510 - alleg. n. _____)	0,00
Saldo Conto Corrente n° _____ (estratto conto - alleg. n. _____)	0,00
Girofondi in entrata non contabilizzati alla data del _____ (tab. WM000470/WM000480 - alleg. n. _____)	0,00
Girofondi in uscita relativi e sbilanci alle giornate: _____ in attesa di regolamento Bankit (tab. WM000221 - alleg. n. _____)	0,00
<b>Totale (B)</b> come da giornale di cassa al 30/12/2022 (tab. WM000050 - alleg. n. _____)	<b>0,00</b>

**C: Tesoreria Ordinaria:**

Saldo Conto Corrente n° 23803 (estratto conto - alleg. n. _____)	22.530.377,49
<b>Totale (C)</b> come da giornale di cassa al 30/12/2022 (tab. WM000050 - alleg. n. _____)	<b>22.530.377,49</b>

VALORI DI PROPRIETA'

---

ALTRI VALORI

---

CONTI CORRENTI ACCESI PRESSO DI NOI

---

DETTAGLIO DELLE SOMME VINCOLATE IN CONTABILITA' - euro 12.986.963,76

---

DETTAGLIO DELLE SOMME VINCOLATE FUORI CONTABILITA' - euro \_\_\_\_\_

---

Al sensi della Circolare del Ministero del Tesoro n. 1976/90, si raccomanda la stretta osservanza della cadenza almeno quindicinale per l'emissione delle reversali collegate al prelievo dai conti correnti postali.

Si ricorda che l'ente deve procedere alla regolarizzazione degli incassi senza reversali e dei pagamenti senza mandato effettuati dal tesoriere, entro i termini indicati dalla convenzione vigente e dalle norme che regolano il rapporto.

Per l'Ente \_\_\_\_\_

BANCA MONTE DEI PASCHI DI SIENA S.p.A.  
PALERMO AG, SEDE

IL DIRIGENTE  
(Dr. Giuseppe Greco)

**ESA ENTE DI SVILUPPO AGRICOLO**  
**SIOPE Entrata - Reversali dal 01-01-2022 al 31-12-2022**

Codice SIOPE	Descrizione SIOPE	Importo nel periodo	Importo a tutto il periodo
2010102001	Trasferimenti correnti da Regioni e province autonome	25.786.023,03	25.786.023,03
3010101001	Proventi dalla vendita di beni di consumo	73.799,37	73.799,37
3010201999	Proventi da servizi n.a.c.	259.207,95	259.207,95
3010301003	Proventi da concessioni su beni	49.145,93	49.145,93
3010302002	Locazioni di altri beni immobili	59.760,83	59.760,83
3059999999	Altre entrate correnti n.a.c.	127.876,00	127.876,00
4020102001	Contributi agli investimenti da Regioni e province autonome	13.718,32	13.718,32
9010102001	Ritenute per scissione contabile IVA (split payment)	236.472,81	236.472,81
9010201001	Ritenute erariali su redditi da lavoro dipendente per conto terzi	2.967.163,37	2.967.163,37
9010202001	Ritenute previdenziali e assistenziali su redditi da lavoro dipendente per conto terzi	1.170.969,56	1.170.969,56
9010299999	Altre ritenute al personale dipendente per conto di terzi	309.989,17	309.989,17
9010301001	Ritenute erariali su redditi da lavoro autonomo per conto terzi	23.874,09	23.874,09
9019999999	Altre entrate per partite di giro diverse	579.752,67	579.752,67
9029999999	Altre entrate per conto terzi	121.311,35	121.311,35
<b>TOTALE GENERALE</b>		<b>31.779.064,45</b>	<b>31.779.064,45</b>

**IL DIRIGENTE**  
 (Dr. Giuseppe Greco)



**ESA ENTE DI SVILUPPO AGRICOLO**  
**SIOPE Spesa - Mandati dal 01-01-2022 al 31-12-2022**

Codice SIOPE	Descrizione SIOPE	Importo nel periodo	Importo a tutto il periodo
1010101002	Voci stipendiali corrisposte al personale a tempo indeterminato	5.692.255,15	5.692.255,15
1010101003	Straordinario per il personale a tempo indeterminato	282.680,69	282.680,69
1010101004	Indennità ed altri compensi, esclusi i rimborsi spesa per missione, corrispost	1.925.281,09	1.925.281,09
1010101008	Indennità ed altri compensi, esclusi i rimborsi spesa documentati per missione	53.704,53	53.704,53
1010102999	Altre spese per il personale n.a.c.	27.048,86	27.048,86
1020101001	Imposta regionale sulle attività produttive (IRAP)	572.741,54	572.741,54
1020199999	Imposte, tasse e proventi assimilati a carico dell'ente n.a.c.	1.380.569,92	1.380.569,92
1030101001	Giornali e riviste	21,00	21,00
1030102001	Carta, cancelleria e stampati	2.724,06	2.724,06
1030102002	Carburanti, combustibili e lubrificanti	12.326,48	12.326,48
1030102004	Vestiaro	907,68	907,68
1030102006	Materiale informatico	13.587,56	13.587,56
1030102999	Altri beni e materiali di consumo n.a.c.	46.635,63	46.635,63
1030205001	Telefonia fissa	64.657,45	64.657,45
1030205002	Telefonia mobile	11.016,94	11.016,94
1030205004	Energia elettrica	369.277,84	369.277,84
1030205005	Acqua	27.227,55	27.227,55
1030205006	Gas	5.806,34	5.806,34
1030205007	Spese di condominio	475,80	475,80
1030205999	Utenze e canoni per altri servizi n.a.c.	17.569,01	17.569,01
1030207001	Locazione di beni immobili	41.777,51	41.777,51
1030209001	Manutenzione ordinaria e riparazioni di mezzi di trasporto ad uso civile, di s	18.022,57	18.022,57
1030209004	Manutenzione ordinaria e riparazioni di impianti e macchinari	148.473,37	148.473,37
1030209006	Manutenzione ordinaria e riparazioni di macchine per ufficio	12.267,40	12.267,40
1030210001	Incarichi libero professionali di studi, ricerca e consulenza	16.717,12	16.717,12
1030211999	Altre prestazioni professionali e specialistiche n.a.c.	483.961,00	483.961,00
1030213001	Servizi di sorveglianza, e custodia e accoglienza	55.885,76	55.885,76
1030216002	Spese postali	800,00	800,00
1030217001	Commissioni per servizi finanziari	52.040,40	52.040,40
1030299002	Altre spese legali	3.049,80	3.049,80
1030299999	Altri servizi diversi n.a.c.	91.740,83	91.740,83
1109999999	Altre spese correnti n.a.c.	12.157.834,99	12.157.834,99
2059999999	Altre spese in conto capitale n.a.c.	530.810,65	530.810,65
7010201001	Versamenti di ritenute erariali su Redditi da lavoro dipendente riscosse per c	2.933.395,73	2.933.395,73
7010202001	Versamenti di ritenute previdenziali e assistenziali su Redditi da lavoro dipe	1.091.578,14	1.091.578,14
7010301001	Versamenti di ritenute erariali su Redditi da lavoro autonomo per conto terzi	23.874,39	23.874,39
7019903001	Costituzione fondi economici e carte aziendali	10.000,00	10.000,00
7019999999	Altre uscite per partite di giro n.a.c.	306.105,47	306.105,47
7029999999	Altre uscite per conto terzi n.a.c.	1.066.963,92	1.066.963,92
<b>TOTALE GENERALE</b>		<b>29.551.814,17</b>	<b>29.551.814,17</b>

IL DIRIGENTE  
(Dr. Giuseppe Greco)

PIANO DEGLI INDICATORI DI BILANCIO

Indice

- Indicatori sintetici (All. 2 a)
- Indicatori analitici concernenti la composizione delle entrate e la capacità di riscossione (All. 2 b)
- Indicatori analitici concernenti la composizione delle spese per missioni e programmi (All. 2 c)
- Indicatori concernenti la capacità di pagare spese per missioni e programmi (All. 2 d)
- Quadro sinottico (All. 2 e)

Piano degli indicatori di bilancio  
Rendiconto esercizio 2022

TIPOLOGIA INDICATORE		DEFINIZIONE	VALORE INDICATORE
			2022
1	Rigidità strutturale di bilancio		
1.1	Incidenza spese rigide (disavanzo, personale e debito) su entrate correnti	$\frac{\text{Ripiano disavanzo a carico dell'esercizio} + \text{Impegni (Macroaggregati 1.1 "Redditi di lavoro dipendente" + pdc 1.02.01.01.000 "IRAP" - FPV entrata concernente il Macroaggregato 1.1 + FPV personale in uscita 1.1 + 1.7 "Interessi passivi" + Titolo 4 Rimborsio prestiti)} / (\text{Accertamenti primi tre titoli Entrate e trasferimenti in conto capitale per ripiano disavanz progressi})}{\text{Entrate}}$	35,67 %
2	Entrate correnti		
2.1	Incidenza degli accertamenti di parte corrente sulle previsioni iniziali di parte corrente	Totale accertamenti primi tre titoli di entrata / Stanziamenti iniziali di competenza dei primi tre titoli delle Entrate	123,50 %
2.2	Incidenza degli accertamenti di parte corrente sulle previsioni definitive di parte corrente	Totale accertamenti primi tre titoli di entrata / Stanziamenti definitivi di competenza dei primi tre titoli delle Entrate	96,57 %
2.3	Incidenza degli accertamenti delle entrate proprie sulle previsioni iniziali di parte corrente	$\frac{\text{Totale accertamenti (pdc E.1.01.00.00.000 "Tributi" - "Compartecipazioni di tributi" E.1.01.04.00.000 + E.3.00.00.00.000 "Entrate extratributarie") / Stanziamenti iniziali di competenza dei primi tre titoli delle Entrate}}{\text{Entrate}}$	3,39 %
2.4	Incidenza degli accertamenti delle entrate proprie sulle previsioni definitive di parte corrente	$\frac{\text{Totale accertamenti (pdc E.1.01.00.00.000 "Tributi" - "Compartecipazioni di tributi" E.1.01.04.00.000 + E.3.00.00.00.000 "Entrate extratributarie") / Stanziamenti definitivi di competenza dei primi tre titoli delle Entrate}}{\text{Entrate}}$	2,65 %
2.5	Incidenza degli incassi correnti sulle previsioni iniziali di parte corrente	Totale incassi competenza e residui dei primi tre titoli di entrata / Stanziamenti iniziali di cassa dei primi tre titoli delle Entrate	101,88 %
2.6	Incidenza degli incassi correnti sulle previsioni definitive di parte corrente	Totale incassi competenza e residui primi tre titoli di entrata / Stanziamenti definitivi di cassa dei primi tre titoli delle Entrate	79,39 %

Plano degli indicatori di bilancio  
Rendiconto esercizio 2022

TIPOLOGIA INDICATORE		DEFINIZIONE	VALORE INDICATORE
			2022
2.7	Incidenza degli incassi delle entrate proprie sulle previsioni iniziali di parte corrente	Totale incassi c/c competenza e c/residui (pdc E. 1.01.00.00.000 "Tributi" - Compartecipazioni di tributi E. 1.01.04.00.000 + E.3.00.00.00.000 "Entrate extratributarie") / Stanziamenti iniziali di cassa dei primi tre titoli delle Entrate	2,20 %
2.8	Incidenza degli incassi delle entrate proprie sulle previsioni definitive di parte corrente	Totale incassi c/c competenza e c/residui (pdc E. 1.01.00.00.000 "Tributi" - Compartecipazioni di tributi E. 1.01.04.00.000 + E.3.00.00.00.000 "Entrate extratributarie") / Stanziamenti definitivi di cassa dei primi tre titoli delle Entrate	1,72 %
<b>3 Anticipazioni dell'Istituto tesoriere</b>			
3.1	Utilizzo medio anticipazioni di tesoreria	Sommatoria degli utilizzi giornalieri delle anticipazioni nell'esercizio / (365 x max previsto dalla norma)	0,00 %
3.2	Anticipazione chiuse solo contabilmente	Anticipazione di tesoreria all'inizio dell'esercizio successivo / max previsto dalla norma	0,00 %
<b>4 Spese di personale</b>			
4.1	Incidenza della spesa di personale sulla spesa corrente	Impegni (Macr. 1.1 + pdc 1.02.01.01 "IRAP" + FPV personale in uscita 1.1 - FPV personale in entrata concernente il Macr. 1.1) / (Impegni Spesa corrente - FCDE corrente + FPV macroaggr. 1.1 - FPV di entrata concernente il Macr. 1.1)	29,30 %
4.2	Incidenza del salario accessorio ed incentivante	Impegni (pdc 1.01.01.004 + 1.01.01.008 "indennità e altri compensi personale a tempo determinato e indeterminato" + pdc 1.01.01.003 + 1.01.01.007 "straordinario personale a tempo determinato e indeterminato" + FPV in uscita concernente il Macr. 1.1 - FPV di entrata concernente il Macr. 1.1) / Impegni (Macr. 1.1 + pdc 1.02.01.01 "IRAP" + FPV in uscita concernente il Macr. 1.1 - FPV in entrata concernente il Macr. 1.1)	29,69 %

Piano degli indicatori di bilancio  
Rendiconto esercizio 2022

TIPOLOGIA INDICATORE	DEFINIZIONE	VALORE INDICATORE
		2022
4.3 Incidenza della spesa per personale flessibile	Impegni (pdc 1.03.02.010.000 'Consulenze' + pdc 1.03.02.12.000 'lavoro flessibile SU lavoro interinale' + pdc U.1.03.02.11.000 'Prestazioni professionali e specialistiche') / Impegni (Macr. 1.1 'Redditi di lavoro dipendente' + pdc 1.02.01.01.000 'IRAP' + FPV in uscita concernente il macr. 1.1 - FPV in entrata concernente il macr. 1.1)	45,94 %
4.4 Spesa di personale procapite (indicatore di equilibrio dimensionale in valore assoluto)	Impegni (Macroaggregato 1.1 'Redditi di lavoro dipendente' + pdc 1.02.01.01.000 IRAP + FPV Personale in uscita - FPV personale in entrata concernente il Macroaggregato 1.1) / popolazione residente al 1° gennaio al 1° gennaio dell'esercizio di riferimento o, se disponibile, al 1° gennaio dell'ultimo anno disponibile	0,00 €
5	Esterneizzazione dei servizi:	
5.1	Indicatore di esternalizzazione dei servizi (pdc U.1.03.02.15.000 'Contratti di servizio pubblico' + pdc U.1.04.03.01.000 'Trasferimenti correnti a imprese controllate' + pdc U.1.04.03.02.000 'Trasferimenti correnti a altre imprese partecipate') / totale spese Titolo I	0,00 %
6	Interessi passivi:	
6.1	Incidenza degli interessi passivi sulle entrate correnti Impegni Macroaggregato 1.7 'Interessi passivi' / Accertamenti primi tre titoli delle Entrate ('Entrate correnti')	0,00 %
6.2	Incidenza degli interessi passivi sulle anticipazioni sul totale della spesa per interessi passivi Impegni voce del pdc U.1.07.06.04.000 'Interessi passivi su anticipazioni di tesoreria' / Impegni Macroaggregato 1.7 'Interessi passivi'	0,00 %
6.3	Incidenza interessi di mora sul totale della spesa per interessi passivi Impegni voce del pdc U.1.07.06.02.000 'Interessi di mora' / Macroaggregato 1.7 'Interessi passivi'	0,00 %

TIPOLOGIA INDICATORE		DEFINIZIONE	VALORE INDICATORE
			2022
7	Investimenti		0,00 %
7.1	Incidenza investimenti sul totale della spesa corrente e in conto capitale	Impegni (Macroaggregato 2.2 'Investimenti fissi lordi e acquisto di terreni' + Macroaggregato 2.3 'Contributi agli investimenti') / Totale Impegni Titoli I+II	
7.2	Investimenti diretti procapite (indicatore di equilibrio dimensionale)	Impegni Macroaggregato 2.2 'Investimenti fissi lordi e acquisto di terreni' / popolazione residente	0,00 €
7.3	Contributi agli investimenti procapite	Impegni per Macroaggregato 2.3 'Contributi agli investimenti' / popolazione residente	0,00 €
7.4	Investimenti complessivi procapite	Impegni per Macroaggregati 2.2 'Investimenti fissi lordi e acquisto di terreni' e 2.3 'Contributi agli investimenti' / popolazione residente	0,00 €
7.5	Quota investimenti complessivi finanziati dal risparmio corrente	Margine corrente di competenza/Impegni + relativi FPV (Macroaggregato 2.2 'Investimenti fissi lordi e acquisto di terreni' + Macroaggregato 2.3 'Contributi agli investimenti') (9)	0,00 %
7.6	Quota investimenti complessivi finanziati dal saldo positivo delle partite finanziarie	Saldo positivo delle partite finanziarie / Impegni +relativi FPV (Macroaggregato 2.2 'Investimenti fissi lordi e acquisto di terreni' + Macroaggregato 2.3 'Contributi agli investimenti')	0,00 %
7.7	Quota investimenti complessivi finanziati da debito	Accertamenti (Titolo 6 'Accensione prestiti' - Categoria 6.02.02 'Anticipazioni' - Categoria 6.03.03 'Accensione prestiti a seguito di escussione di garanzie' - Accensioni di prestiti da rinegozzazioni) / Impegni + relativi FPV (Macroaggregato 2.2 'Investimenti fissi lordi e acquisto di terreni' + Macroaggregato 2.3 'Contributi agli investimenti')	0,00 %

TIPOLOGIA INDICATORE		DEFINIZIONE	VALORE INDICATORE
			2022
<b>8 Analisi dei residui</b>			
8.1	Incidenza nuovi residui passivi di parte corrente su stock residui passivi correnti	Totale residui passivi titolo 1 di competenza dell'esercizio / Totale residui passivi titolo 1 al 31 dicembre	62,67 %
8.2	Incidenza nuovi residui passivi in c/capitale su stock residui passivi in conto capitale al 31 dicembre	Totale residui passivi titolo 2 di competenza dell'esercizio / Totale residui titolo 2 al 31 dicembre	37,51 %
8.3	Incidenza nuovi residui passivi per incremento attività finanziarie su stock residui passivi per incremento attività finanziarie al 31 dicembre	Totale residui passivi titolo 3 di competenza dell'esercizio / Totale residui passivi titolo 3 al 31 dicembre	0,00 %
8.4	Incidenza nuovi residui attivi di parte corrente su stock residui attivi di parte corrente	Totale residui attivi titoli 1, 2, 3 di competenza dell'esercizio / Totale residui attivi titolo 1, 2, 3 al 31 dicembre	14,74 %
8.5	Incidenza nuovi residui attivi in c/capitale su stock residui attivi in c/capitale	Totale residui attivi titolo 4 di competenza dell'esercizio / Totale residui attivi titolo 4 al 31 dicembre	57,88 %
8.6	Incidenza nuovi residui attivi per riduzione di attività finanziarie su stock residui attivi per riduzione di attività finanziarie	Totale residui attivi titolo 5 di competenza dell'esercizio / Totale residui attivi titolo 5 al 31 dicembre	0,00 %



Piano degli indicatori di bilancio  
Rendiconto esercizio 2022

TIPOLOGIA INDICATORE		DEFINIZIONE	VALORE INDICATORE
			2022
<b>9 Smaltimento debiti non finanziari</b>			
9.1	Smaltimento debiti commerciali nati nell'esercizio	Pagamenti di competenza (Macroaggregati 1.3 'Acquisito di beni e servizi' + 2.2 'Investimenti fissi lordi e acquisto di terreni') / Impegni di competenza (Macroaggregati 1.3 'Acquisito di beni e servizi' + 2.2 'Investimenti fissi lordi e acquisto di terreni')	23,21 %
9.2	Smaltimento debiti commerciali nati negli esercizi precedenti	Pagamenti c/residui (Macroaggregati 1.3 'Acquisito di beni e servizi' + 2.2 'Investimenti fissi lordi e acquisto di terreni') / stock residui al 1° gennaio (Macroaggregati 1.3 'Acquisito di beni e servizi' + 2.2 'Investimenti fissi lordi e acquisto di terreni')	28,42 %
9.3	Smaltimento debiti verso altre amministrazioni pubbliche nati nell'esercizio	Pagamenti di competenza [Trasferimenti correnti a Amministrazioni Pubbliche (U.1.04.01.00.000) + Trasferimenti di tributi (U.1.05.00.00.000) + Fondi perequativi (U.1.06.00.00.000) + Contributi agli investimenti a Amministrazioni pubbliche (U.2.03.01.00.000) + Altri trasferimenti in conto capitale (U.2.04.01.00.000 + U.2.04.11.00.000 + U.2.04.16.00.000 + U.2.04.21.00.000)] / Impegni di competenza [Trasferimenti correnti a Amministrazioni Pubbliche (U.1.04.01.00.000) + Trasferimenti di tributi (U.1.05.00.00.000) + Fondi perequativi (U.1.06.00.00.000) + Contributi agli investimenti a Amministrazioni pubbliche (U.2.03.01.00.000) + Altri trasferimenti in conto capitale (U.2.04.01.00.000 + U.2.04.11.00.000 + U.2.04.16.00.000 + U.2.04.21.00.000)]	0,00 %
9.4	Smaltimento debiti verso altre amministrazioni pubbliche nati negli esercizi precedenti	Pagamenti in c/residui [Trasferimenti correnti a Amministrazioni Pubbliche (U.1.04.01.00.000) + Trasferimenti di tributi (U.1.05.00.00.000) + Fondi perequativi (U.1.06.00.00.000) + Contributi agli investimenti a Amministrazioni pubbliche (U.2.03.01.00.000) + Altri trasferimenti in conto capitale (U.2.04.01.00.000 + U.2.04.11.00.000 + U.2.04.16.00.000 + U.2.04.21.00.000)] / stock residui al 1° gennaio [Trasferimenti correnti a Amministrazioni Pubbliche (U.1.04.01.00.000) + Trasferimenti di tributi (U.1.05.00.00.000) + Fondi perequativi (U.1.06.00.00.000) + Contributi agli investimenti a Amministrazioni pubbliche (U.2.03.01.00.000) + Altri trasferimenti in conto capitale (U.2.04.01.00.000 + U.2.04.11.00.000 + U.2.04.16.00.000 + U.2.04.21.00.000)]	0,00 %
9.5	Indicatore annuale di tempestività dei pagamenti	Somma, per ciascuna fattura emessa a titolo corrispettivo di una transazione commerciale, dei giorni effettivi intercorrenti tra la data di scadenza della fattura o richiesta equivalente di pagamento e la data di pagamento ai fornitori moltiplicata per l'importo dovuto, rapportata alla somma degli importi pagati nel periodo di riferimento.	0,00 GG
<b>10 Debiti finanziari</b>			
10.1	Incidenza estinzioni anticipate debiti finanziari	Impegni per estinzioni anticipate / Debito da finanziamento al 31/12 anno precedente (2)	0,00 %



Piano degli indicatori di bilancio  
Rendiconto esercizio 2022

TIPOLOGIA INDICATORE	DEFINIZIONE	VALORE INDICATORE - 2022
10.2	Incidenza esinzioni ordinarie debiti finanziati  (Totale impegni Titolo 4 della spesa - Impegni esinzioni anticipatale) / Debito da finanziamento al 31/12 anno precedente (2)	0,00 %
10.3	Sostenibilità degli finanziari  Impegni (Totale 1.7 'Interessi passivi' - 'Interessi di mora (U 1.07.06.02.000) - 'Interessi per anticipazioni prestiti' (U 1.07.06.04.000) + Titolo 4 della spesa - esinzioni anticipatale) - (Accertamenti Entrate categoria (E 4.02.06.00.000), 'Contributi agli investimenti direttamente destinati al rimborso di prestiti da amministrazioni pubbliche' +Trasferimenti in conto capitale per assunzione di debiti dell'amministrazione da parte di amministrazioni pubbliche (E 4.03.01.00.000) +Trasferimenti in conto capitale da parte di amministrazioni pubbliche per cancellazione di debiti dell'amministrazione (E 4.03.04.00.000)) / Accertamenti Titoli nn. 1, 2 e 3	0,00 %
10.4	Indebitamento procapite  Debito di finanziamento al 31/12 (2) / popolazione residente (al 1° gennaio dell'esercizio di riferimento o, se non disponibile, al 1° gennaio dell'ultimo anno disponibile)	0,00 €
<b>11</b>	<b>Composizione dell'avanzo di amministrazione (4)</b>	
11.1	Incidenza quota libera di parte corrente nell'avanzo  Quota libera di parte corrente dell'avanzo/Avanzo di amministrazione (5)	100,00 %
11.2	Incidenza quota libera in c/capitale nell'avanzo  Quota libera in conto capitale dell'avanzo/Avanzo di amministrazione (6)	0,00 %
11.3	Incidenza quota accantonata nell'avanzo  Quota accantonata dell'avanzo/Avanzo di amministrazione (7)	0,00 %
11.4	Incidenza quota vincolata nell'avanzo  Quota vincolata dell'avanzo / Avanzo di amministrazione (8)	0,00 %

Piano degli indicatori di bilancio  
Rendiconto esercizio 2022

TIPOLOGIA INDICATORE		DEFINIZIONE	VALORE INDICATORE
			2022
12	Disavanzo di amministrazione		
12.1	Quota disavanzo ripianato nell'esercizio	(Disavanzo di amministrazione esercizio precedente - Disavanzo di amministrazione esercizio in corso) / Totale Disavanzo esercizio precedente (3)	0,00 %
12.2	Incremento del disavanzo rispetto all'esercizio precedente	(Disavanzo di amministrazione esercizio in corso - Disavanzo di amministrazione esercizio precedente) / Totale Disavanzo esercizio precedente (3)	0,00 %
12.3	Sostenibilità patrimoniale del disavanzo	Totale disavanzo di amministrazione (3) / Patrimonio netto (1)	0,00 %
12.4	Sostenibilità disavanzo effettivamente a carico dell'esercizio	Disavanzo iscritto in spesa del conto del bilancio / Accertamenti dei titoli 1, 2 e 3 delle entrate e trasferimenti in conto capitale per ripiano disavanzi pregressi	5,06 %
12.5	Quota disavanzo derivante da debito autorizzato e non contratto	Disavanzo derivante da debito autorizzato e non contratto / Disavanzo di amministrazione di cui alla lettera E dell'allegato al rendiconto riguardante il risultato di amministrazione presunto	0,00 %
13	Debiti fuori bilancio		
13.1	Debiti riconosciuti e finanziati	Importo Debiti riconosciuti e finanziati / Totale impegni titoli I e titolo II	0,00 %

Piano degli indicatori di bilancio.  
Rendiconto esercizio 2022

TIPOLOGIA INDICATORE	DEFINIZIONE	VALORE INDICATORE
		2022
13.2	Debiti in corso di riconoscimento	0,00 %
13.3	Debiti riconosciuti e in corso di finanziamento	0,00 %
14	Fondo pluriennale vincolato	0,00 %
14.1	Utilizzo del fpv	
15	Partite di giro e conto terzi	26,26 %
15.1	Incidenza partite di giro e conto terzi in entrata	
15.2	Incidenza partite di giro e conto terzi in uscita	25,14 %



33100	Tipologia 100: Vendita di beni e servizi e proventi derivanti dalla gestione dei beni	1,44%	2,14%	1,73%	100,00%	94,59%	11,95%	72,13%	0,00%
30200	Tipologia 200: Proventi derivanti dall'attività di controllo e repressione della irregolarità e degli illeciti	0,00%	0,00%	0,00%	0,00%	0,00%	0,00%	0,00%	0,00%

Piano degli indicatori di bilancio  
Rendiconto esercizio 2022

Indicatori analitici concernenti la composizione delle entrate e la capacità di riscossione

Titolo Tipologia	Denominazione	Composizione delle entrate (dati percentuali)			Percentuale riscossione entrate					
		Previsioni iniziali competenza/previsioni iniziali	Previsioni definitive/competenza/previsioni definitive	Accertamenti/Totale	% di riscossione prevista nel bilancio di previsione iniziale: Previsioni iniziali cassa/ (previsioni iniziali competenza + residui)	% di riscossione prevista nelle previsioni definitive: Previsioni definitive cassa/ (previsioni definitive competenza + residui)	% di riscossione complessiva: (Riscossioni c/comp + Riscossioni c/residui) / (Accertamenti + residui definitivi/ iniziali)	% di riscossione dei crediti esigibili nell'esercizio: Riscossioni c/comp/ Accertamenti di competenza	% di riscossione dei crediti esigibili negli esercizi precedenti: Riscossioni c/residui/ residui definitivi/ iniziali	
30300	Tipologia 300 Interessi attivi	0,00%	0,00%	0,00%	0,00%	0,00%	0,00%	0,00%	0,00%	
30400	Tipologia 400 Altre entrate dai redditi da capitale	0,00%	0,00%	0,00%	0,00%	0,00%	0,00%	0,00%	0,00%	
30500	Tipologia 500 Rimborsi e altre entrate correnti	0,42%	0,26%	0,35%	100,00%	114,23%	65,64%	100,00%	7,72%	
30000	Totale TITOLO 3: ENTRATE EXTRARIBUTARIE	1,86%	2,42%	2,08%	100,00%	95,50%	14,64%	76,76%	0,18%	
TITOLO 4:	ENTRATE IN CONTO CAPITALE									
40100	Tipologia 100 Tributi in conto capitale	0,00%	0,00%	0,00%	0,00%	0,00%	0,00%	0,00%	0,00%	
40200	Tipologia 200 Contributi agli investimenti	6,46%	5,06%	4,29%	100,00%	103,31%	0,50%	0,00%	1,14%	
40300	Tipologia 300 Altre trasferte in conto capitale	0,00%	0,00%	0,00%	0,00%	0,00%	0,00%	0,00%	0,00%	
40400	Tipologia 400 Entrate da alienazione di beni materiali e immateriali	0,31%	0,26%	0,33%	100,00%	100,00%	0,00%	0,00%	0,00%	
40500	Tipologia 500 ALTRE ENTRATE IN CONTO CAPITALE	0,00%	0,00%	0,00%	0,00%	0,00%	0,00%	0,00%	0,00%	
40000	Totale TITOLO 4 ENTRATE IN CONTO CAPITALE	6,77%	5,32%	4,60%	100,00%	103,21%	0,48%	0,00%	1,14%	
TITOLO 5:	Entrate da riduzione di attività finanziarie									
50100	Tipologia 100 Alienazione di attività finanziarie	0,00%	0,00%	0,00%	0,00%	0,00%	0,00%	0,00%	0,00%	
50200	Tipologia 200 Riscossione crediti di breve termine	0,00%	0,00%	0,00%	0,00%	0,00%	0,00%	0,00%	0,00%	
50300	Tipologia 300 Riscossione crediti di medio-lungo termine	0,00%	0,00%	0,00%	0,00%	0,00%	0,00%	0,00%	0,00%	
50400	Tipologia 400 Altre entrate per riduzione di attività finanziarie	0,00%	0,00%	0,00%	0,00%	0,00%	0,00%	0,00%	0,00%	

Piano degli indicatori di bilancio  
Rendiconto esercizio 2022

Indicatori analitici concernenti la composizione delle entrate e la capacità di riscossione

Titolo Tipologia	Denominazione	Composizione delle entrate (dati percentuali)			Percentuale riscossione entrate						
		Previsioni iniziali competenza/previsioni iniziali	Previsioni definitive competenza	Accertamenti/Totali	% di riscossione prevista nel bilancio di previsione iniziale: cassa/ (previsioni iniziali competenza + residui)	% di riscossione prevista nelle previsioni definitive: cassa/ (previsioni definitive competenza + residui)	% di riscossione complessiva: Riscossioni c/comp + Riscossioni c/residui/ (Accertamenti + residui definitivi iniziali)	% di riscossione dei crediti esigibili nell'esercizio: Riscossioni c/comp + Riscossioni c/residui di competenza	% di riscossione dei crediti esigibili negli esercizi precedenti: Riscossioni c/residui/ residui definitivi iniziali		
60000	Totale TITOLO 5: Entrate da indicazione di attività finanziarie	0,00%	0,00%	0,00%	0,00%	0,00%	0,00%	0,00%	0,00%	0,00%	
TITOLO 6:	ACCENSIONI DI PRESTITI										
60100	Tipologia 100: Emissione di titoli obbligazionari	0,00%	0,00%	0,00%	0,00%	0,00%	0,00%	0,00%	0,00%	0,00%	
60200	Tipologia 200: Accensione prestiti a breve termine	0,00%	0,00%	0,00%	0,00%	0,00%	0,00%	0,00%	0,00%	0,00%	
60300	Tipologia 300: Accensione mutui e altri finanziamenti a medio lungo termine	0,00%	0,00%	0,00%	0,00%	0,00%	0,00%	0,00%	0,00%	0,00%	
60400	Tipologia 400: Altre forme di indebitamento	0,00%	0,00%	0,00%	0,00%	0,00%	0,00%	0,00%	0,00%	0,00%	
60000	Totale TITOLO 6: ACCENSIONE DI PRESTITI	0,00%	0,00%	0,00%	0,00%	0,00%	0,00%	0,00%	0,00%	0,00%	
TITOLO 7:	ANTICIPAZIONI DA ISTITUTO TESORIERE / CASSIERE										
70100	Tipologia 100: Anticipazioni da Istituto tesoreria/cassiere	0,00%	0,00%	0,00%	0,00%	0,00%	0,00%	0,00%	0,00%	0,00%	
70000	Totale TITOLO 7: ANTICIPAZIONI DA ISTITUTO TESORIERE / CASSIERE	0,00%	0,00%	0,00%	0,00%	0,00%	0,00%	0,00%	0,00%	0,00%	
TITOLO 8:	ENTRATE PER CONTI TERZI E PARTITE DI GIRO										
80100	Tipologia 100: Entrate per partite di giro	21,43%	21,59%	19,24%	100,00%	87,44%	61,63%	75,34%	80,3%		
90200	Tipologia 200: Entrate per conto terzi	11,31%	9,32%	0,60%	100,00%	100,00%	1,64%	57,00%	0,60%		
90000	Totale TITOLO 8: ENTRATE PER CONTI TERZI E PARTITE DI GIRO	32,74%	30,92%	19,84%	100,00%	93,75%	33,82%	74,78%	1,74%		
TOTALE ENTRATE		100,00%	100,00%	100,00%	100,00%	100,00%	63,83%	88,68%	2,65%		







Piano degli indicatori di bilancio  
Rendiconto esercizio 2022

Indicatori analitici concernenti la composizione delle spese per missioni e programmi

MISSIONI E PROGRAMMI	COMPOSIZIONE DELLE SPESE PER MISSIONI E PROGRAMMI (dati percentuali)							
	Previsioni Iniziali	Previsioni definitive	Incidenza Missioni/Programmi: Previsioni stanziamento/ totale previsioni missioni	Previsioni stanziamento FPV/ Previsione FPV Totale	Incidenza Missioni (Impegni + FPV)/Totale Impegni + Totale FPV	Dati di rendiconto di cui: Incidenza FPV: FPV/ Totale FPV	di cui: Incidenza economie di spesa: Economie di competenza/ Totale Economie di competenza	
Missione 06: POLITICHE GIOVANI, SPORT E TEMPO LIBERO	01	Sport e tempo libero	0,00%	0,00%	0,00%	0,00%	0,00%	0,00%
	02	Giochi	0,00%	0,00%	0,00%	0,00%	0,00%	0,00%
	03	Politica regionale unitaria per i giovani, lo sport e il tempo libero	0,00%	0,00%	0,00%	0,00%	0,00%	0,00%
TOTALE Missione 06 POLITICHE GIOVANI, SPORT E TEMPO LIBERO			0,00%	0,00%	0,00%	0,00%	0,00%	
Missione 07: TURISMO	01	Sviluppo e valorizzazione del turismo	0,00%	0,00%	0,00%	0,00%	0,00%	0,00%
	02	Politica regionale unitaria per il turismo	0,00%	0,00%	0,00%	0,00%	0,00%	0,00%
	TOTALE Missione 07 TURISMO			0,00%	0,00%	0,00%	0,00%	0,00%
Missione 08: ASSETTO DEL TERRITORIO ED EDILIZIA ABBITATIVA	01	Urbanistica e assetto del territorio	0,00%	0,00%	0,00%	0,00%	0,00%	0,00%
	02	Edilizia residenziale pubblica e locale e piani di edilizia economico-popolare	0,00%	0,00%	0,00%	0,00%	0,00%	0,00%
	03	Politica regionale unitaria per l'assetto del territorio e l'edilizia abitativa	0,00%	0,00%	0,00%	0,00%	0,00%	0,00%
TOTALE Missione 08 ASSETTO DEL TERRITORIO ED EDILIZIA ABBITATIVA			0,00%	0,00%	0,00%	0,00%	0,00%	
Missione 09: SVILUPPO SOSTENIBILE E TUTELA DELL'AMBIENTE	01	Difesa del suolo	0,00%	0,00%	0,00%	0,00%	0,00%	0,00%
	02	Tutela, valorizzazione e recupero ambientale	0,00%	0,00%	0,00%	0,00%	0,00%	0,00%
	03	Rifiuti	0,00%	0,00%	0,00%	0,00%	0,00%	0,00%
	04	Servizio idrico integrato	0,00%	0,00%	0,00%	0,00%	0,00%	0,00%
	05	Aree protette, parchi naturali, protezione naturalistica e forestazione	0,00%	0,00%	0,00%	0,00%	0,00%	0,00%
	06	Tutela e valorizzazione delle risorse idriche	0,00%	0,00%	0,00%	0,00%	0,00%	0,00%
	07	Sviluppo sostenibile territorio montano piccoli Comuni	0,00%	0,00%	0,00%	0,00%	0,00%	0,00%
	08	Qualità dell'aria e riduzione dell'inquinamento	0,00%	0,00%	0,00%	0,00%	0,00%	0,00%
	09	Politica regionale unitaria per lo sviluppo sostenibile e la tutela del territorio e dell'ambiente	0,00%	0,00%	0,00%	0,00%	0,00%	0,00%
TOTALE Missione 09 SVILUPPO SOSTENIBILE E TUTELA DELL'AMBIENTE			0,00%	0,00%	0,00%	0,00%	0,00%	
Missione 10: TRASPORTI E DIRITTO ALLA MOBILITA'	01	Trasporto ferroviario	0,00%	0,00%	0,00%	0,00%	0,00%	0,00%
	02	Trasporto pubblico locale	0,00%	0,00%	0,00%	0,00%	0,00%	0,00%
	03	Trasporto per via d'acqua	0,00%	0,00%	0,00%	0,00%	0,00%	0,00%
	04	Altre modalità di trasporto	0,00%	0,00%	0,00%	0,00%	0,00%	0,00%
	05	Viabilità e infrastrutture stradali	0,00%	0,00%	0,00%	0,00%	0,00%	0,00%
	06	Politica regionale unitaria per i trasporti e il diritto alla mobilità	0,00%	0,00%	0,00%	0,00%	0,00%	0,00%
TOTALE Missione 10 TRASPORTI E DIRITTO ALLA MOBILITA'			0,00%	0,00%	0,00%	0,00%	0,00%	
Missione 11: SOCCORSO CIVILE	01	Sistema di protezione civile	0,00%	0,00%	0,00%	0,00%	0,00%	0,00%
	02	Interventi a seguito di calamità naturali	0,00%	0,00%	0,00%	0,00%	0,00%	0,00%
	03	Politica regionale unitaria per il soccorso e la protezione civile	0,00%	0,00%	0,00%	0,00%	0,00%	0,00%
TOTALE Missione 11 SOCCORSO CIVILE			0,00%	0,00%	0,00%	0,00%	0,00%	

Piano degli indicatori di bilancio  
Rendiconto esercizio 2022

Indicatori analitici concernenti la composizione delle spese per missioni e programmi

MISSIONI E PROGRAMMI	COMPOSIZIONE DELLE SPESE PER MISSIONI E PROGRAMMI (dati percentuali)								
	Previsioni Iniziali	Previsioni definitive	Dati di rendiconto	Incidenza programma: (Impegni + FPV)/(Totale Impegni + Totale FPV)	di cui Incidenza FPV: FPV / Totale FPV	di cui Incidenza economie di spesa: Economie di competenza/ Totale Economie di competenza			
MISSIONE 12. DIRITTI SOCIALI, POLITICHE SOCIALI E FAMIGLIA	01	Interventi per l'infanzia e per i minori e per asili nido	0,00%	0,00%	0,00%	0,00%	0,00%	0,00%	0,00%
	02	Interventi per la disabilità	0,00%	0,00%	0,00%	0,00%	0,00%	0,00%	0,00%
	03	Interventi per gli anziani	0,00%	0,00%	0,00%	0,00%	0,00%	0,00%	0,00%
	04	Interventi per soggetti a rischio di esclusione sociale	0,00%	0,00%	0,00%	0,00%	0,00%	0,00%	0,00%
	05	Interventi per le famiglie	0,00%	0,00%	0,00%	0,00%	0,00%	0,00%	0,00%
	06	Interventi per il diritto alla casa	0,00%	0,00%	0,00%	0,00%	0,00%	0,00%	0,00%
	07	Programmazione e governo delle reti dei servizi socioassistenziali e sociali	0,00%	0,00%	0,00%	0,00%	0,00%	0,00%	0,00%
	08	Cooperazione e associazionismo	0,00%	0,00%	0,00%	0,00%	0,00%	0,00%	0,00%
	09	Servizio necroscopico e cimiteriale	0,00%	0,00%	0,00%	0,00%	0,00%	0,00%	0,00%
	10	Politica regionale unitaria per i diritti sociali e la famiglia	0,00%	0,00%	0,00%	0,00%	0,00%	0,00%	0,00%
TOTALE Missione 12 DIRITTI SOCIALI, POLITICHE SOCIALI E FAMIGLIA									
	01	Servizio sanitario regionale - finanziamento ordinario corrente per la garanzia dell'LEA	0,00%	0,00%	0,00%	0,00%	0,00%	0,00%	0,00%
	02	Servizio sanitario regionale - finanziamento aggiuntivo corrente per livelli di assistenza superiore all'LEA	0,00%	0,00%	0,00%	0,00%	0,00%	0,00%	0,00%
	03	Servizio sanitario regionale - finanziamento aggiuntivo corrente per le coperture dello squilibrio del bilancio corrente	0,00%	0,00%	0,00%	0,00%	0,00%	0,00%	0,00%
	04	Servizio sanitario regionale - rifinanziamento disavanzi sanitari relativi ad esercizi pregressi	0,00%	0,00%	0,00%	0,00%	0,00%	0,00%	0,00%
	05	Servizio sanitario regionale - investimenti sanitari	0,00%	0,00%	0,00%	0,00%	0,00%	0,00%	0,00%
	06	Servizio sanitario regionale - restituzioni miglioni gettiti SSN	0,00%	0,00%	0,00%	0,00%	0,00%	0,00%	0,00%
	07	Alleanze speso in materia sanitaria	0,00%	0,00%	0,00%	0,00%	0,00%	0,00%	0,00%
	08	Politica regionale unitaria per la tutela della salute	0,00%	0,00%	0,00%	0,00%	0,00%	0,00%	0,00%
TOTALE Missione 13 TUTELA DELLA SALUTE									

Missione 13. TUTELA DELLA SALUTE

Rendiconto esercizio 2022

Indicatori analitici concernenti la composizione delle spese per missioni e programmi

MISSIONI E PROGRAMMI	Previsioni iniziali		Previsioni definitive		Dati di rendiconto		
	Incidenza Missioni/Programmi: Previsioni stanziamento/ totale previsioni missioni	di cui Incidenza FPV: Previsioni stanziamento FPV/ Previsione FPV totale	Incidenza Missioni/Programmi: Previsioni stanziamento/ totale previsioni missioni	di cui Incidenza FPV: Previsioni stanziamento FPV/ Previsione FPV totale	Incidenza Missione programma: (Impegni + FPV)/Totale Impegni + Totale FPV	di cui Incidenza FPV: FPV/ Totale FPV	di cui Incidenza economie di spesa: Economie di competenza/ Totale Economie di competenza
Missione 14, SVILUPPO ECONOMICO E COMPETITIVITA'	01	0,00%	0,00%	0,00%	0,00%	0,00%	0,00%
	02	0,00%	0,00%	0,00%	0,00%	0,00%	0,00%
	03	0,00%	0,00%	0,00%	0,00%	0,00%	0,00%
	04	0,00%	0,00%	0,00%	0,00%	0,00%	0,00%
	05	0,00%	0,00%	0,00%	0,00%	0,00%	0,00%
TOTALE Missione 14 SVILUPPO ECONOMICO E COMPETITIVITA'	0,00%	0,00%	0,00%	0,00%	0,00%	0,00%	0,00%
Missione 15, POLITICHE PER IL LAVORO E LA FORMAZIONE PROFESSIONALE	01	0,00%	0,00%	0,00%	0,00%	0,00%	0,00%
	02	0,00%	0,00%	0,00%	0,00%	0,00%	0,00%
	03	0,00%	0,00%	0,00%	0,00%	0,00%	0,00%
	04	0,00%	0,00%	0,00%	0,00%	0,00%	0,00%
TOTALE Missione 15 POLITICHE PER IL LAVORO E LA FORMAZIONE PROFESSIONALE	0,00%	0,00%	0,00%	0,00%	0,00%	0,00%	0,00%
Missione 16, AGRICOLTURA, POLITICHE AGRICOLTURE E PESCA	01	97,77%	0,00%	90,94%	100,00%	0,00%	90,94%
	02	0,00%	0,00%	0,00%	0,00%	0,00%	0,00%
	03	0,00%	0,00%	0,00%	0,00%	0,00%	0,00%
TOTALE Missione 16 AGRICOLTURA - POLITICHE AGRICOLTURE E PESCA	97,77%	0,00%	90,94%	100,00%	0,00%	90,94%	
Missione 17, ENERGIA E DIVERSIFICAZIONE DELLE FONTI ENERGETICHE	01	0,00%	0,00%	0,00%	0,00%	0,00%	0,00%
	02	0,00%	0,00%	0,00%	0,00%	0,00%	0,00%
TOTALE Missione 17 ENERGIA E DIVERSIFICAZIONE DELLE FONTI ENERGETICHE	0,00%	0,00%	0,00%	0,00%	0,00%	0,00%	
Missione 18, RELAZIONI CON LE ALTRE AUTONOMIE TERRITORIALI E LOCALI	01	0,00%	0,00%	0,00%	0,00%	0,00%	0,00%
	02	0,00%	0,00%	0,00%	0,00%	0,00%	0,00%
TOTALE Missione 18 RELAZIONI CON LE ALTRE AUTONOMIE TERRITORIALI E LOCALI	0,00%	0,00%	0,00%	0,00%	0,00%	0,00%	
Missione 19, RELAZIONI INTERNAZIONALI	01	0,00%	0,00%	0,00%	0,00%	0,00%	0,00%
	02	0,00%	0,00%	0,00%	0,00%	0,00%	0,00%
TOTALE Missione 19 RELAZIONI INTERNAZIONALI	0,00%	0,00%	0,00%	0,00%	0,00%	0,00%	
Missione 20, FONDI ACCANTONAMENTI	01	1,51%	0,00%	0,00%	0,00%	0,00%	0,00%
	02	0,00%	0,00%	0,00%	0,00%	0,00%	0,00%
	03	0,00%	0,00%	0,00%	0,00%	0,00%	0,00%
TOTALE Missione 20 FONDI ACCANTONAMENTI	1,51%	0,00%	0,00%	0,00%	0,00%	0,00%	



Piano degli indicatori di bilancio  
Rendiconto esercizio 2022

Indicatori concernenti la capacità di pagare spese per missioni e programmi

MISSIONI E PROGRAMMI		CAPACITÀ DI PAGARE SPESE NEL CORSO DELL'ESERCIZIO 20. (dati percentuali)					
		Capacità di pagamento nel bilancio di previsione iniziale: Previsioni iniziali cassa/ residui + previsioni iniziali competenza- FPV)	Capacità di pagamento nelle previsioni definitive: Previsioni definitive cassa/ residui + previsioni definitive competenza- FPV)	Capacità di pagamento a consuntivo: (Pagam. c/comp+ Pagam. c/residui) / (Impegni + residui definitivi iniziali)	Capacità di pagamento delle spese nell'esercizio: Pagam. c/comp/ Impegni	Capacità di pagamento delle spese esigibili negli esercizi precedenti: Pagam. c/residui / residui definitivi iniziali	
Missione 01, SERVIZI ISTITUZIONALI GENERALI, DI GESTIONE	01	Organi istituzionali	0,00%	0,00%	0,00%	0,00%	0,00%
	02	Segreteria generale	0,00%	0,00%	0,00%	0,00%	0,00%
	03	Gestione economica, finanziaria, programmazione, provvedimenti	0,00%	0,00%	0,00%	0,00%	0,00%
	04	Gestione della Erariale, Inibuerie e servizi locali	0,00%	0,00%	0,00%	0,00%	0,00%
	05	Gestione dei beni demaniali e patrimonio	0,00%	0,00%	0,00%	0,00%	0,00%
	06	Ufficio Tecnico	0,00%	0,00%	0,00%	0,00%	0,00%
	07	Elezioni e consultazioni popolari - Anagrafe e stato civile	0,00%	0,00%	0,00%	0,00%	0,00%
	08	Statistica e Sistemi Informativi	0,00%	0,00%	0,00%	0,00%	0,00%
	09	Assistenza tecnica amministrativa agli Enti locali	0,00%	0,00%	0,00%	0,00%	0,00%
	10	Risorse Umane	0,00%	0,00%	0,00%	0,00%	0,00%
	11	Altri Servizi Generali	0,00%	0,00%	0,00%	0,00%	0,00%
	12	Politica regionale unitaria per i servizi istituzionali, generali e di gestione	0,00%	0,00%	0,00%	0,00%	0,00%
TOTALE Missioni 01 SERVIZI ISTITUZIONALI GENERALI, DI GESTIONE		0,00%	0,00%	0,00%	0,00%	0,00%	
Missione 02, GIUSTIZIA	01	Ufficio Giudiziari	0,00%	0,00%	0,00%	0,00%	0,00%
	02	Casa circondariale e altri servizi	0,00%	0,00%	0,00%	0,00%	0,00%
	03	Politica regionale unitaria per l'ordine pubblico e la sicurezza	0,00%	0,00%	0,00%	0,00%	0,00%
TOTALE Missione 02 GIUSTIZIA		0,00%	0,00%	0,00%	0,00%	0,00%	
Missione 03, ORDINE PUBBLICO E SICUREZZA	01	Polizia locale e amministrativa	0,00%	0,00%	0,00%	0,00%	0,00%
	02	Sistema integrato di sicurezza urbana	0,00%	0,00%	0,00%	0,00%	0,00%
	TOTALE Missione 03 ORDINE PUBBLICO E SICUREZZA		0,00%	0,00%	0,00%	0,00%	0,00%
	01	Istruzione preesclusiva	0,00%	0,00%	0,00%	0,00%	0,00%
	02	Altri ordini di istruzione non universitaria	0,00%	0,00%	0,00%	0,00%	0,00%
	03	Edilizia scolastica	0,00%	0,00%	0,00%	0,00%	0,00%
	04	Istruzione Universitaria	0,00%	0,00%	0,00%	0,00%	0,00%
	05	Istruzione tecnica superiore	0,00%	0,00%	0,00%	0,00%	0,00%
Missione 04, ISTRUZIONE E DIRITTO ALLO STUDIO	06	Servizi ausiliari all'istruzione	0,00%	0,00%	0,00%	0,00%	0,00%
	07	Diritto allo studio	0,00%	0,00%	0,00%	0,00%	0,00%
	08	Politica regionale unitaria per l'istruzione e il diritto allo studio	0,00%	0,00%	0,00%	0,00%	0,00%
	TOTALE Missione 04 ISTRUZIONE E DIRITTO ALLO STUDIO		0,00%	0,00%	0,00%	0,00%	0,00%
Missione 05, TUTELA E VALORIZZAZIONE DEI BENI ED ATTIVITÀ CULTURALI	01	Valorizzazione dei beni di interesse storico, culturale	0,00%	0,00%	0,00%	0,00%	0,00%
	02	Attività culturali e interventi diversi nel settore culturale	0,00%	0,00%	0,00%	0,00%	0,00%
	03	Politica regionale unitaria per la tutela dei beni e delle attività culturali	0,00%	0,00%	0,00%	0,00%	0,00%
TOTALE Missione 05 TUTELA E VALORIZZAZIONE DEI BENI ED ATTIVITÀ CULTURALI		0,00%	0,00%	0,00%	0,00%	0,00%	



Piano degli indicatori di bilancio  
Rendiconto esercizio 2022

Indicatori concernenti la capacità di pagare spese per missioni e programmi

CAPACITA' DI PAGARE SPESE NEL CORSO DELL'ESERCIZIO 20.. (dati percentuali)

MISSIONI E PROGRAMMI		Capacità di pagamento nel bilancio di previsione iniziale: Previsioni iniziali cassa/ (residui + previsioni iniziali competenza- FPV )	Capacità di pagamento nelle previsioni definitive: Previsioni definitive cassa/ (residui + previsioni definitive competenza- FPV )	Capacità di pagamento a c/comp+ Pagam. c/residui / (impegni + residui definitivi iniziali)	Capacità di pagamento delle spese nell'esercizio: Pagam. c/comp/ impegni	Capacità di pagamento delle spese esigibili negli esercizi precedenti: Pagam. c/residui / residui definitivi iniziali
Missione 06. POLITICHE GIOVANNI, SPORT E TEMPO LIBERO	01	Sport e tempo libero	0,00%	0,00%	0,00%	0,00%
	02	Giovani	0,00%	0,00%	0,00%	0,00%
	03	Politica regionale unitaria per i giovani, lo sport e il tempo libero.	0,00%	0,00%	0,00%	0,00%
TOTALE Missione 06 POLITICHE GIOVANNI, SPORT E TEMPO LIBERO		0,00%	0,00%	0,00%	0,00%	0,00%
Missione 07. TURISMO	01	Sviluppo e valorizzazione del turismo	0,00%	0,00%	0,00%	0,00%
	02	Politica regionale unitaria per il turismo	0,00%	0,00%	0,00%	0,00%
	TOTAL E Missioni 07 TURISMO		0,00%	0,00%	0,00%	0,00%
Missione 08. ASSETTO DEL TERRITORIO ED EDILIZIA ABITATIVA	01	Urbanistica e assetto del territorio	0,00%	0,00%	0,00%	0,00%
	02	Edilizia residenziale pubblica e locale e piani di edilizia economico-popolare	0,00%	0,00%	0,00%	0,00%
	03	Politica regionale unitaria per l'assetto del territorio e l'edilizia abitativa	0,00%	0,00%	0,00%	0,00%
TOTALE Missione 08 ASSETTO DEL TERRITORIO ED EDILIZIA ABITATIVA		0,00%	0,00%	0,00%	0,00%	0,00%
Missione 09. SVILUPPO SOSTENIBILE E TUTELA DEL TERRITORIO E DELL'AMBIENTE	01	Difesa del suolo	0,00%	0,00%	0,00%	0,00%
	02	Tutela, valorizzazione e recupero ambientale	0,00%	0,00%	0,00%	0,00%
	03	Rifiuti	0,00%	0,00%	0,00%	0,00%
	04	Servizio unico integrato	0,00%	0,00%	0,00%	0,00%
	05	Aree protette, parchi naturali, protezione naturalistica e forestazione	0,00%	0,00%	0,00%	0,00%
	06	Tutela e valorizzazione delle risorse idriche	0,00%	0,00%	0,00%	0,00%
	07	Sviluppo sostenibile (fonti non rinnovabili piccoli Comuni)	0,00%	0,00%	0,00%	0,00%
	08	Qualità dell'aria e riduzione dell'inquinamento	0,00%	0,00%	0,00%	0,00%
	09	Politica regionale unitaria per lo sviluppo sostenibile e la tutela del territorio e dell'ambiente	0,00%	0,00%	0,00%	0,00%
TOTALE Missione 09 SVILUPPO SOSTENIBILE E TUTELA DEL TERRITORIO E DELL'AMBIENTE		0,00%	0,00%	0,00%	0,00%	0,00%
Missione 10. TRASPORTI E DIRITTO ALLA MOBILITA'	01	Trasporto ferroviario	0,00%	0,00%	0,00%	0,00%
	02	Trasporto pubblico locale	0,00%	0,00%	0,00%	0,00%
	03	Trasporto per vie d'acqua	0,00%	0,00%	0,00%	0,00%
	04	Altre modalità di trasporto	0,00%	0,00%	0,00%	0,00%
	05	Veicoli e infrastrutture stradali	0,00%	0,00%	0,00%	0,00%
	06	Politica regionale unitaria per i trasporti e il diritto alla mobilità	0,00%	0,00%	0,00%	0,00%
TOTALE Missione 10 TRASPORTI E DIRITTO ALLA MOBILITA'		0,00%	0,00%	0,00%	0,00%	0,00%
Missione 11. SOCCORSO CIVILE	01	Sistema di protezione civile	0,00%	0,00%	0,00%	0,00%
	02	Interventi a seguito di calamità naturali	0,00%	0,00%	0,00%	0,00%
	03	Politica regionale unitaria per il soccorso e la protezione civile	0,00%	0,00%	0,00%	0,00%
TOTALE Missione 11 SOCCORSO CIVILE		0,00%	0,00%	0,00%	0,00%	0,00%

Piano degli indicatori di bilancio  
Rendiconto esercizio 2022

Indicatori concernenti la capacità di pagare spese per missioni e programmi

CAPACITÀ DI PAGARE SPESE NEL CORSO DELL'ESERCIZIO 20. (dati percentuali)

MISSIONI E PROGRAMMI		Capacità di pagamento nel bilancio di previsione iniziale: Previsioni iniziali cassa/ (residui + previsioni iniziali competenza- FPV)	Capacità di pagamento nelle previsioni definitive: Previsioni definitive cassa/ (residui + previsioni definitive competenza- FPV)	Capacità di pagamento a consuntivo: (Pagam. c/comp+ Pagam. c/residui) / (Impegni + residui definitivi iniziali)	Capacità di pagamento delle spese nell'esercizio: Pagam. c/comp/ Impegni	Capacità di pagamento delle spese esigibili negli esercizi precedenti: Pagam. c/residui/ residui definitivi iniziali
MISSIONE 12. DIRITTI SOCIALI, POLITICHE SOCIALI E FAMIGLIA						
01	Interventi per finanziare e per i minori e per asili nido	0,00%	0,00%	0,00%	0,00%	0,00%
02	Interventi per la disabilità	0,00%	0,00%	0,00%	0,00%	0,00%
03	Interventi per gli anziani	0,00%	0,00%	0,00%	0,00%	0,00%
04	Interventi per soggetti a rischio di esclusione sociale	0,00%	0,00%	0,00%	0,00%	0,00%
05	Interventi per le famiglie	0,00%	0,00%	0,00%	0,00%	0,00%
06	Interventi per il diritto alla casa	0,00%	0,00%	0,00%	0,00%	0,00%
07	Programmazione e governo della rete dei servizi socio-sanitari e sociali	0,00%	0,00%	0,00%	0,00%	0,00%
08	Cooperazione e associazionismo	0,00%	0,00%	0,00%	0,00%	0,00%
09	Servizio necroscopo e cimiteriale	0,00%	0,00%	0,00%	0,00%	0,00%
10	Politica regionale unitaria per i diritti sociali e la famiglia	0,00%	0,00%	0,00%	0,00%	0,00%
TOTALE Missione 12 DIRITTI SOCIALI, POLITICHE SOCIALI E FAMIGLIA		0,00%	0,00%	0,00%	0,00%	0,00%
MISSIONE 13. TUTELA DELLA SALUTE						
01	Servizio sanitario regionale - finanziamento ordinario corrente per la garanzia del LEA	0,00%	0,00%	0,00%	0,00%	0,00%
02	Servizio sanitario regionale - finanziamento aggiuntivo corrente per livelli di assistenza superiore al LEA	0,00%	0,00%	0,00%	0,00%	0,00%
03	Servizio sanitario regionale - finanziamento aggiuntivo corrente per la copertura dello squilibrio del bilancio corrente	0,00%	0,00%	0,00%	0,00%	0,00%
04	Servizio sanitario regionale - ripiano di disavanzo sanitari relativi ad esercizi pregressi sanitari	0,00%	0,00%	0,00%	0,00%	0,00%
05	Servizio sanitario regionale - investimenti sanitari	0,00%	0,00%	0,00%	0,00%	0,00%
06	Servizio sanitario regionale - restituzioni maggiori gettiti SSN	0,00%	0,00%	0,00%	0,00%	0,00%
07	Ulteriori spese in materia sanitaria	0,00%	0,00%	0,00%	0,00%	0,00%
08	Politica regionale unitaria per la tutela della salute	0,00%	0,00%	0,00%	0,00%	0,00%
TOTALE Missione 13 TUTELA DELLA SALUTE		0,00%	0,00%	0,00%	0,00%	0,00%

Piano degli indicatori di bilancio  
Rendiconto esercizio 2022

Indicatori concernenti la capacità di pagare spese per missioni e programmi

CAPACITÀ DI PAGARE SPESE NEL CORSO DELL'ESERCIZIO 20. (dati percentuali)

MISSIONI E PROGRAMMI		Capacità di pagamento nel bilancio di previsione iniziale: Previsioni iniziali cassa/ (residui + previsioni iniziali competenza- FPV)	Capacità di pagamento nelle previsioni definitive: Previsioni definitive cassa/ (residui + previsioni definitive competenza- FPV)	Capacità di pagamento a consuntivo: (Pagam. c/comp + Pagam. c/residui) / (Impegni + residui definitivi iniziali)	Capacità di pagamento delle spese nell'esercizio: Pagam. c/comp/ Impegni	Capacità di pagamento delle spese esigibili negli esercizi precedenti: Pagam. c/residui / residui definitivi iniziali	
Missione 14. SVILUPPO ECONOMICO E COMPETITIVA	01	0,00%	0,00%	0,00%	0,00%	0,00%	
	02	0,00%	0,00%	0,00%	0,00%	0,00%	
	03	0,00%	0,00%	0,00%	0,00%	0,00%	
	04	0,00%	0,00%	0,00%	0,00%	0,00%	
	05	0,00%	0,00%	0,00%	0,00%	0,00%	
TOTALE Missione 14 SVILUPPO ECONOMICO E COMPETITIVA		0,00%	0,00%	0,00%	0,00%	0,00%	
Missione 15. POLITICHE PER IL LAVORO E LA FORMAZIONE PROFESSIONALE	01	0,00%	0,00%	0,00%	0,00%	0,00%	
	02	0,00%	0,00%	0,00%	0,00%	0,00%	
	03	0,00%	0,00%	0,00%	0,00%	0,00%	
	04	0,00%	0,00%	0,00%	0,00%	0,00%	
	TOTALE Missione 15 POLITICHE PER IL LAVORO E LA FORMAZIONE PROFESSIONALE		0,00%	0,00%	0,00%	0,00%	0,00%
Missione 16. AGRICOLTURA, POLITICHE AGRICOLE, ALIMENTARI E PESCA	01	100,00%	103,29%	58,31%	71,00%	23,70%	
	02	0,00%	0,00%	0,00%	0,00%	0,00%	
	03	0,00%	0,00%	0,00%	0,00%	0,00%	
	TOTALE Missione 16 AGRICOLTURA, POLITICHE AGRICOLE, ALIMENTARI E PESCA		100,00%	103,29%	58,31%	71,00%	23,70%
	Differenziale		0,00%	0,00%	0,00%	0,00%	0,00%
Missione 17. ENERGIA E INVERSIORICAZIONE DELLE FONTI ENERGETICHE	01	0,00%	0,00%	0,00%	0,00%	0,00%	
	02	0,00%	0,00%	0,00%	0,00%	0,00%	
	TOTALE Missione 17 ENERGIA E DIVERSIFICAZIONE DELLE FONTI ENERGETICHE		0,00%	0,00%	0,00%	0,00%	0,00%
	Relazioni finanziarie con le altre autonomie territoriali		0,00%	0,00%	0,00%	0,00%	0,00%
	Politica regionale unitaria per le relazioni con le altre autonomie territoriali e locali		0,00%	0,00%	0,00%	0,00%	0,00%
Missione 18. RELAZIONI CON LE ALTRE AUTONOMIE TERRITORIALI E LOCALI	01	0,00%	0,00%	0,00%	0,00%	0,00%	
	02	0,00%	0,00%	0,00%	0,00%	0,00%	
	TOTALE Missione 18 RELAZIONI CON LE ALTRE AUTONOMIE TERRITORIALI E LOCALI		0,00%	0,00%	0,00%	0,00%	0,00%
	Relazioni interterritoriali e Cooperazione allo sviluppo		0,00%	0,00%	0,00%	0,00%	0,00%
	Cooperazione territoriale		0,00%	0,00%	0,00%	0,00%	0,00%
Missione 19. RELAZIONI INTERNAZIONALI	01	0,00%	0,00%	0,00%	0,00%	0,00%	
	02	0,00%	0,00%	0,00%	0,00%	0,00%	
	TOTALE Missione 19 RELAZIONI INTERNAZIONALI		0,00%	0,00%	0,00%	0,00%	0,00%
	Fondo di riserva		0,00%	0,00%	0,00%	0,00%	0,00%
	Fondo crediti di dubbia esigibilità		0,00%	0,00%	0,00%	0,00%	0,00%
Missione 20. FONDI ACCANTONAMENTI	01	0,00%	0,00%	0,00%	0,00%	0,00%	
	02	0,00%	0,00%	0,00%	0,00%	0,00%	
	03	0,00%	0,00%	0,00%	0,00%	0,00%	
	TOTALE Missione 20 FONDI ACCANTONAMENTI		0,00%	0,00%	0,00%	0,00%	0,00%
	Altri Fondi		0,00%	0,00%	0,00%	0,00%	0,00%
TOTALE Missione 20 FONDI ACCANTONAMENTI		100,00%	1751,02%	0,00%	0,00%	0,00%	



Piano degli indicatori di bilancio  
 Rendiconto esercizio 2022

Indicatori concernenti la capacità di pagare spese per missioni e programmi

CAPACITÀ DI PAGARE SPESE NEL CORSO DELL'ESERCIZIO 20. (dati percentuali)

MISSIONI E PROGRAMMI		Capacità di pagamento nel bilancio di previsione iniziale: Previsioni iniziali cassa/ (residui + previsioni iniziali competenza- FPV)	Capacità di pagamento nelle previsioni definitive: Previsioni definitive cassa/ (residui + previsioni definitive competenza- FPV)	Capacità di pagamento a consuntivo: (Pagam. c/comp+ Pagam. c/residui) / (Impegni + residui definitivi iniziali)	Capacità di pagamento delle spese nell'esercizio: Pagam. c/comp / Impegni	Capacità di pagamento delle spese esigibili negli esercizi precedenti: Pagam. c/residui / residui definitivi iniziali
Missione 50. DEBITO PUBBLICO	01	0,00%	0,00%	0,00%	0,00%	0,00%
	02	0,00%	0,00%	0,00%	0,00%	0,00%
	TOTALE Missione 50 DEBITO PUBBLICO	0,00%	0,00%	0,00%	0,00%	0,00%
Missione 60. ANTICIPAZIONI FINANZIARIE	01	0,00%	0,00%	0,00%	0,00%	0,00%
	02	0,00%	0,00%	0,00%	0,00%	0,00%
	TOTALE Missione 60 ANTICIPAZIONI FINANZIARIE	0,00%	0,00%	0,00%	0,00%	0,00%
Missione 99. SERVIZI PER CONTO TERZI	01	0,00%	0,00%	0,00%	0,00%	0,00%
	02	0,00%	0,00%	0,00%	0,00%	0,00%
TOTALE Missione 99 SERVIZI PER CONTO TERZI		0,00%	0,00%	0,00%	0,00%	0,00%

1.1 Rigidità strutturale di bilancio  
1.1 Incidenza spese rigide (ripiano disavanzo, personale e debito) su entrate correnti

[ripiano disavanzo a carico dell'esercizio + Impieghi (Macroaggregati 1.1, Redditi di lavoro dipendente + + pdc 1.02.01.01.000 'IRAP' - FPV entrata concernente il Macroaggregato 1.1 + FPV personale in uscita 1.1 + 1.7 'Interessi passivi' + Titolo 4 Rimborso prestiti)] / (Stanzamenti di competenza dei primi tre titoli delle Entrate)

Impegni / Accertamenti (%)

Rendiconto S

Incidenza spese rigide (personale e debito) su entrate correnti

Escluso il disavanzo derivante da debiti autorizzati e non contrattati

2. Entrate correnti

2.1 Incidenza degli accertamenti di parte corrente sulle previsioni iniziali di parte corrente

Totale accertamenti primi tre titoli di entrata / Stanzamenti iniziali di competenza dei primi tre titoli delle Entrate

Accertamenti / Stanzamenti (%)

Rendiconto S

Incidenza degli accertamenti di parte corrente sulle previsioni iniziali di parte corrente

2.2 Incidenza degli accertamenti di parte corrente sulle previsioni definitive di parte corrente

Totale accertamenti primi tre titoli di entrata / Stanzamenti definitivi di competenza dei primi tre titoli delle Entrate

Accertamenti / Stanzamenti (%)

Rendiconto S

Incidenza degli accertamenti di parte corrente sulle previsioni definitive di parte corrente

2.3 Incidenza degli accertamenti di parte corrente sulle previsioni iniziali di parte corrente

Totale accertamenti (pdc E.1.01.00.00.000 'Tributi' - Compartecipazioni di tributi E.1.01.04.00.000 + E.3.00.00.00.000 'Entrate extratributarie') / Stanzamenti iniziali di competenza dei primi tre titoli delle Entrate

Accertamenti / Stanzamenti di competenza (%)

Rendiconto S

Incidenza degli accertamenti delle entrate proprie sulle previsioni iniziali di parte corrente

2.4 Incidenza degli accertamenti di parte corrente sulle previsioni definitive di parte corrente

Totale accertamenti (pdc E.1.01.00.00.000 'Tributi' - Compartecipazioni di tributi E.1.01.04.00.000 + E.3.00.00.00.000 'Entrate extratributarie') / Stanzamenti definitivi di competenza dei primi tre titoli delle Entrate

Accertamenti / Stanzamenti di competenza (%)

Rendiconto S

Incidenza degli accertamenti delle entrate proprie sulle previsioni definitive di parte corrente

2.5 Incidenza degli incassi correnti sulle previsioni iniziali di parte corrente

Totale incassi c/competenza e c/residui dei primi tre titoli di entrata / Stanzamenti iniziali di cassa dei primi tre titoli delle Entrate

Incassi / Stanzamenti di cassa (%)

Rendiconto S

Incidenza degli incassi correnti sulle previsioni iniziali di parte corrente

2.6 Incidenza degli incassi correnti sulle previsioni definitive di parte corrente

Totale incassi c/competenza e c/residui primi tre titoli di entrata / Stanzamenti definitivi di cassa dei primi tre titoli delle Entrate

Incassi / Stanzamenti di cassa (%)

Rendiconto S

Incidenza degli incassi delle entrate proprie sulle previsioni iniziali di parte corrente

2.7 Incidenza degli incassi delle entrate proprie sulle previsioni iniziali di parte corrente

Totale incassi c/competenza e c/residui (pdc E.1.01.00.00.000 'Tributi' - Compartecipazioni di tributi E.1.01.04.00.000 + E.3.00.00.00.000 'Entrate extratributarie') / Stanzamenti iniziali di cassa dei primi tre titoli delle Entrate

Incassi / Stanzamenti di cassa (%)

Rendiconto S

Incidenza degli incassi delle entrate proprie sulle previsioni definitive di parte corrente

2.8 Incidenza degli incassi delle entrate proprie sulle previsioni definitive di parte corrente

Totale incassi c/competenza e c/residui (pdc E.1.01.00.00.000 'Tributi' - Compartecipazioni di tributi E.1.01.04.00.000 + E.3.00.00.00.000 'Entrate extratributarie') / Stanzamenti definitivi di cassa dei primi tre titoli delle Entrate

Incassi / Stanzamenti di cassa (%)

Rendiconto S

Utilizzo medio giornaliero delle anticipazioni di tesoreria nel corso dell'esercizio rapportate al massimo valore di ricorso alle stesse consentito dalla normativa di riferimento

3.1 Utilizzo medio contabilmente

Utilizzo medio giornaliero delle anticipazioni di tesoreria nel corso dell'esercizio rapportate al massimo valore di ricorso alle stesse consentito dalla normativa di riferimento

Incassi (%)

Rendiconto S

Utilizzo medio giornaliero delle anticipazioni di tesoreria nel corso dell'esercizio rapportate al massimo valore di ricorso alle stesse consentito dalla normativa di riferimento

3.2 Anticipazione chiusa solo contabilmente

Anticipazione di tesoreria all'inizio dell'esercizio successivo / max previsto dalla norma

Incassi (%)

Rendiconto S

Livello delle anticipazioni rispetto a quanto previsto dalla normativa vigente (il 10% delle entrate di competenza del titolo primo)

Macro indicatore di primo livello	Nome indicatore	Calcolo indicatore	Fase di osservazione e unità di misura	Tempo di osservazione	Tipo	Spiegazione dell'indicatore	Note
4 Spesa di personale	4.1 Incidenza della spesa di personale sulla spesa corrente	$\frac{\text{Impegni (Macr. 1.1 + pdc 1.02.01.01 IRAP + FPV personale in uscita 1.1 - FPV personale in entrata corrente - FCDE corrente + FPV macroaggr. 1.1 - FPV di entrata concernente il Macr. 1.1)}}{\text{Impegni (Macr. 1.1 + pdc 1.02.01.01 IRAP + FPV personale in uscita 1.1)}}$	Impegno(%)	S	Valutazione dell'incidenza della spesa di personale di competenza dell'anno rispetto al totale della spesa corrente. Entrambe le voci sono al netto del salario accessorio pagato nell'esercizio ma di competenza dell'esercizio precedente, e ricomprendono la quota di salario accessorio di competenza dell'esercizio ma la cui erogazione avverrà nell'esercizio successivo.	Incidenza del salario accessorio ed incentivante rispetto al totale della spesa di personale	
	4.2 Incidenza del salario accessorio e altri componenti personale a tempo determinato e straordinario personale a tempo determinato e indeterminato + FPV in uscita concernente il Macr. 1.1 - FPV di entrata concernente il Macr. 1.1 / Impegni (Macr. 1.1 + pdc 1.02.01.01 IRAP + FPV in uscita concernente il Macr. 1.1)	$\frac{\text{pdc 1.01.01.004 + 1.01.01.008 (indennità e altri componenti personale a tempo determinato e indeterminato + pdc 1.01.01.003 + 1.01.01.007 straordinario personale a tempo determinato e indeterminato) + FPV in uscita concernente il Macr. 1.1 - FPV di entrata concernente il Macr. 1.1}}{\text{Impegni (Macr. 1.1 + pdc 1.02.01.01 IRAP + FPV in uscita concernente il Macr. 1.1)}}$	Impegno(%)	S	Indica come gli enti soddisfanno le proprie esigenze di risorse umane, mixando le varie alternative contrattuali più rigide (personale dipendente) o meno rigide (forme di lavoro flessibile)		
	4.3 Incidenza della spesa per personale flessibile	$\frac{\text{pdc 1.03.02.01.000 Consulenze + pdc 1.03.02.12.000 lavoro flessibile/SLI/lavoro interinale + pdc U.1.03.02.11.000 Prestazioni professionali e specialistiche}}{\text{Impegni (Macr. 1.1 + pdc 1.02.01.01 IRAP + FPV personale in uscita 1.1 - FPV personale in entrata concernente il Macr. 1.1)}}$	Impegno / Popolazione residente (€)	S	Valutazione della spesa procapite dei redditi da lavoro dipendente		
	4.4 Spesa di personale procapite (indicatore di equilibrio dimensionale)	$\frac{\text{Impegni (Macr. 1.1 + pdc 1.02.01.01 IRAP + FPV personale in uscita 1.1 - FPV personale in entrata concernente il Macr. 1.1)}}{\text{Popolazione residente}}$	Impegno / Popolazione residente (€)	S	Valutazione della spesa procapite dei redditi da lavoro dipendente		
	5.1 Indicatore di esenziazione dei servizi	$\frac{\text{pdc U.1.03.02.15.000 Contratti di servizio pubblico + pdc U.1.04.03.01.000 Trasferimenti correnti a imprese controllate + pdc U.1.04.03.02.000 Trasferimenti correnti a altre imprese partecipate}}{\text{totale spese Titolo I}}$	Impegno(%)	S	Valutazione del ricorso a enti esterni all'amministrazione per la gestione e l'erogazione di servizi alla collettività		

6.1 Incidenza degli interessi passivi sulle entrate correnti ..... Impiegni Macroaggregato 1.7 'Interessi passivi' / Accertamenti primi tre titoli delle Entrate (Entrate correnti) / Impiegni su anticipazioni di tesoreria' / Impiegni Macroaggregato 1.7 'Interessi passivi'

6.2 Incidenza degli interessi passivi sulle anticipazioni sul totale della spesa per interessi passivi ..... Impiegni voce del pdc U.1.07.06.04.000 'Interessi passivi su anticipazioni di tesoreria' / Impiegni Macroaggregato 1.7 'Interessi passivi'

6.3 Incidenza interessi di mora sul totale della spesa per interessi ..... Impiegni voce del pdc U.1.07.06.02.000 'Interessi di mora' / Macroaggregato 1.7 'Interessi passivi'

7.1 Incidenza investimenti sul totale della spesa corrente e in conto capitale ..... Impiegni (Macroaggregato 2.2 'Investimenti fissi lordi e acquisto di terreni' + Macroaggregato 2.3 'Contributi agli investimenti') / Totale Impiegni Titoli I+II

7.2 Investimenti diretti procapite (Indicatore di equilibrio dimensionale) ..... Impiegni Macroaggregato 2.2 'Investimenti fissi lordi e acquisto di terreni' / popolazione residente

7.3 Contributi agli investimenti procapite (Indicatore di equilibrio dimensionale) ..... Impiegni Macroaggregato 2.3 'Contributi agli investimenti' / popolazione residente

7.4 Investimenti complessivi procapite (Indicatore di equilibrio dimensionale) ..... Impiegni (Macroaggregato 2.2 'Investimenti fissi lordi e acquisto di terreni' + Macroaggregato 2.3 'Contributi agli investimenti') / Popolazione residente (dell'esercizio di riferimento o, se non disponibile, riferita all'ultimo dato disponibile)

7.5 Quota investimenti complessivi finanziati dal risparmio corrente ..... Margine corrente di competenza / Impiegni fissi lordi e acquisto di terreni' + Macroaggregato 2.3 'Contributi agli investimenti')

7.6 Quota investimenti complessivi finanziati dal risparmio corrente ..... Margine corrente di competenza / Impiegni + FPV (%)

(9) Indicare al numeratore solo la quota del finanziamento destinata agli investimenti. Il denominatore, comprensivo della quota del FPV, non considera gli impegni riguardanti gli investimenti e i contributi agli investimenti finanziati nell'esercizio del FPV. Nel primo esercizio del bilancio, il margine corrente è pari alla differenza tra le entrate correnti e le spese correnti. Titoli (I+II+III) dell'entrata - Titolo I della spesa. Negli esercizi successivi al primo si fa riferimento al margine corrente consolidato (di cui al principio contabile generale della competenza finanziaria).

7.6 Quota investimenti complessivi finanziari dal saldo positivo delle partite finanziarie

Margine corrente di competenza / Impegni + relativi FPV (Macroaggregato 2.2 Investimenti fissi lordi e acquisto di terreni + Macroaggregato 2.3 Contributi agli Investimenti)

Saldo positivo delle partite finanziarie / Impegni + FPV (%)

S Rendiconto

Quota investimenti complessivi finanziari dal saldo positivo delle partite finanziarie

(9) Indicare al numeratore solo la quota del finanziamento destinata agli investimenti. Il denominatore, comprensivo della quota del FPV, non considera gli impegni riguardanti gli investimenti e i contributi agli investimenti finanziati nell'esercizio del FPV. Il saldo positivo delle partite finanziarie è pari alla differenza tra il Titolo V delle entrate e il titolo III delle

7.7 Quota investimenti complessivi finanziari da debito

Accertamenti (Titolo 6 Accensione prestiti - Categoria 6.02.02 Anticipazioni - Categoria 6.03.03 Accensione prestiti a seguito di assunzione di garanzie - Accensioni di prestiti da rinegoziazioni) / Impegni + relativi FPV (Macroaggregato 2.2 Investimenti fissi lordi e acquisto di terreni + Macroaggregato 2.3 Contributi agli Investimenti)

Accertamenti / Impegni + FPV (%)

S Rendiconto

Quota investimenti complessivi finanziari da debito

(9) Indicare al numeratore solo la quota del finanziamento destinato agli investimenti. Il denominatore, comprensivo della quota del FPV, non considera gli impegni riguardanti gli investimenti e i contributi agli investimenti finanziati nell'esercizio del FPV. Il dato delle Accensioni di prestiti da rinegoziazioni è di natura extraccontabile.

8.1 Incidenza nuovi residui passivi di parte corrente su stock residui passivi corrente

Totale residui passivi titolo 1 di competenza dell'esercizio / Totale residui passivi titolo 1 al 31 dicembre

Residui passivi di competenza / Stock residui passivi (%)

S Rendiconto

Incidenza dei residui sulla quota di impegni registrati nell'esercizio per ogni titolo di livello di spesa

8.2 Incidenza nuovi residui passivi in c/capitale su stock residui passivi in c/capitale al 31 dicembre

Totale residui passivi titolo 2 di competenza dell'esercizio / Totale residui passivi titolo 2 al 31 dicembre

Residui passivi di competenza / Stock residui passivi (%)

S Rendiconto

Incidenza dei residui attivi sulla quota di accantonamenti registrati nell'esercizio per ogni titolo di livello di entrata

8.3 Incidenza nuovi residui passivi per incremento attività finanziarie su stock residui passivi per incremento attività finanziarie al 31 dicembre

Totale residui passivi titolo 3 di competenza dell'esercizio / Totale residui passivi titolo 3 al 31 dicembre

Residui passivi di competenza / Stock residui passivi (%)

S Rendiconto

Incidenza dei residui attivi sul totale di accantonamenti registrati nell'esercizio

8.4 Incidenza nuovi residui attivi di parte corrente su stock residui attivi di parte corrente al 31 dicembre

Totale residui attivi titoli 1, 2, 3 al 31 dicembre

Residui attivi di competenza / Stock residui attivi (%)

S Rendiconto

Incidenza della formazione di nuovi residui attivi in c/capitale nell'esercizio rispetto allo stock di residui attivi in c/capitale al 31 dicembre

8.5 Incidenza nuovi residui attivi in c/capitale su stock residui attivi in c/capitale al 31 dicembre

Totale residui attivi titolo 4 di competenza dell'esercizio / Totale residui attivi titolo 4 al 31 dicembre

Residui attivi di competenza / Stock residui attivi (%)

S Rendiconto

Incidenza della formazione di nuovi residui attivi per riduzione di attività finanziarie rispetto allo stock di residui attivi per riduzione di attività finanziarie al 31 dicembre

8.6 Incidenza nuovi residui attivi per riduzione di attività finanziarie su stock residui attivi per riduzione di attività finanziarie al 31 dicembre

Totale residui attivi titolo 5 di competenza dell'esercizio / Totale residui attivi titolo 5 al 31 dicembre

Residui attivi di competenza / Stock residui attivi (%)

S Rendiconto

Capacità dell'ente di provvedere al pagamento di debiti esigibili nell'ambito del medesimo esercizio

9.1 Sostanzamento debiti commerciali nati nell'esercizio

Pagamenti di competenza (Macroaggregati 1.3 Acquisto di beni e servizi + 2.2 Investimenti fissi lordi e acquisto di terreni) / Impegni di competenza (Macroaggregati 1.3 Acquisto di beni e servizi + 2.2 Investimenti fissi lordi e acquisto di terreni)

Pagamenti di competenza / Impegni di competenza (%)

S Rendiconto

Capacità dell'ente di provvedere al pagamento di debiti esigibili nell'ambito del medesimo esercizio

8.7 Analisi dei residui

8.8

8.9

8.10

8.11

8.12

8.13

8.14

8.15

8.16

8.17

8.18

8.19

8.20

8.21

8.22

8.23

8.24

8.25

8.26

8.27

8.28

8.29

8.30

8.31

8.32

8.33

8.34

8.35

8.36

8.37

8.38

8.39

8.40

8.41

8.42

8.43

8.44

8.45

8.46

8.47

8.48

8.49

8.50

8.51

8.52

8.53

8.54

8.55

8.56

8.57

8.58

8.59

8.60

8.61

8.62

8.63

8.64

8.65

8.66

8.67

8.68

8.69

8.70

8.71

8.72

8.73

8.74

8.75

8.76

8.77

8.78

8.79

8.80

8.81

8.82

8.83

8.84

8.85

8.86

8.87

8.88

8.89

8.90

8.91

8.92

8.93

8.94

8.95

8.96

8.97

8.98

8.99

8.100

5.2 Smaltimento debiti commerciali nei negli esercizi precedenti

Pagamenti c/residui (Macroaggregati 1.3 Acquisito di beni e servizi) / stock residui al 1° gennaio (Macroaggregati 1.3 Acquisito di beni e servizi + 2.2 Investimenti fissi lordi e acquisto di terreni)

Unità di misura: Pagamenti in c/residui / Stock residui (%)

Rendiconto S

Capacità dell'ente di provvedere allo smaltimento dei residui relativi ad anni precedenti nel corso dell'esercizio oggetto di osservazione

(2) Il debito da finanziamento è pari alla Lettera D1 dello stato patrimoniale passivo. Le Autorità speciali che adottano il DLgs 118/2011 a decorrere dal 2016 elaborano l'indicatore a decorrere dal 2017

5.3 Smaltimento debiti verso altre amministrazioni pubbliche nati nell'esercizio

Pagamenti di competenza [Trasferimenti correnti a Amministrazioni Pubbliche (U.1.04.01.00.000) + Trasferimenti di tributi (U.1.05.00.00.000) + Fondi perequativi (U.1.06.00.00.000) + Contributi agli investimenti a Amministrazioni pubbliche (U.2.03.01.00.000) + Altri trasferimenti in conto capitale (U.2.04.01.00.000 + U.2.04.11.00.000 + U.2.04.16.00.000 + U.2.04.21.00.000)] / Impegni di competenza [Trasferimenti correnti a Amministrazioni Pubbliche (U.1.04.01.00.000) + Trasferimenti di tributi (U.1.05.00.00.000) + Fondi perequativi (U.1.06.00.00.000) + Contributi agli investimenti a Amministrazioni pubbliche (U.2.03.01.00.000) + Altri trasferimenti in conto capitale (U.2.04.01.00.000 + U.2.04.11.00.000 + U.2.04.16.00.000 + U.2.04.21.00.000)]

Unità di misura: Pagamenti di competenza / Impegni di competenza (%)

Rendiconto S

Capacità di smaltimento, nell'esercizio, dei debiti non commerciali di competenza del medesimo esercizio, di parte corrente e in conto capitale, maturati dall'ente nei confronti di un'altra amministrazione pubblica

(2) Il debito da finanziamento è pari alla Lettera D1 dello stato patrimoniale passivo. Le Autorità speciali che adottano il DLgs 118/2011 a decorrere dal 2016 elaborano l'indicatore a decorrere dal 2017

5.4 Smaltimento debiti verso altre amministrazioni pubbliche nati negli esercizi precedenti

Impegni in c/residui [Trasferimenti correnti a Amministrazioni Pubbliche (U.1.04.01.00.000) + Trasferimenti di tributi (U.1.05.00.00.000) + Fondi perequativi (U.1.06.00.00.000) + Contributi agli investimenti a Amministrazioni pubbliche (U.2.03.01.00.000) + Altri trasferimenti in conto capitale (U.2.04.01.00.000 + U.2.04.11.00.000 + U.2.04.16.00.000 + U.2.04.21.00.000)] / stock residui al 1° gennaio [Trasferimenti correnti a Amministrazioni Pubbliche (U.1.04.01.00.000) + Trasferimenti di tributi (U.1.05.00.00.000) + Fondi perequativi (U.1.06.00.00.000) + Contributi agli investimenti a Amministrazioni pubbliche (U.2.03.01.00.000) + Altri trasferimenti in conto capitale (U.2.04.01.00.000 + U.2.04.11.00.000 + U.2.04.16.00.000 + U.2.04.21.00.000)]

Unità di misura: Impegni in c/residui / Stock residui (%)

Rendiconto S

Capacità di smaltimento dello stock dei debiti non commerciali, di parte corrente e in conto capitale, maturati dall'ente nei confronti di un'altra amministrazione pubblica negli anni precedenti quello di osservazione

(2) Il debito da finanziamento è pari alla Lettera D1 dello stato patrimoniale passivo. Le Autorità speciali che adottano il DLgs 118/2011 a decorrere dal 2016 elaborano l'indicatore a decorrere dal 2017

5.5 Indicatore annuale di tempestività dei pagamenti (di cui al comma 1 dell'articolo 9 Decreto del Presidente del Consiglio dei Ministri del 22 settembre 2014)

Somma, per ciascuna fattura emessa a titolo corrispettivo di una transazione commerciale, dei giorni effettivi intercorrenti tra la data di scadenza della fattura o richiesta equivalente di pagamento e la data di pagamento ai fornitori moltiplicata per l'importo dovuto, rapportata alla somma degli importi pagati nel periodo di riferimento

Unità di misura: Giorni

Rendiconto S

Indica, a livello annuale, la tempestività nei pagamenti da parte dell'amministrazione

(2) Il debito da finanziamento è pari alla Lettera D1 dello stato patrimoniale passivo. Le Autorità speciali che adottano il DLgs 118/2011 a decorrere dal 2016 elaborano l'indicatore a decorrere dal 2017

10 Incidenza esinzioni anticipate debiti finanziari

Impegni per esinzioni anticipate / Debito da finanziamento al 31/12 anno precedente (2)

Unità di misura: Impegni su stock (%)

Rendiconto S

Incidenza delle esinzioni anticipate di debiti finanziari sul totale dei debiti da finanziamento al 31/12

(2) Il debito da finanziamento è pari alla Lettera D1 dello stato patrimoniale passivo. Le Autorità speciali che adottano il DLgs 118/2011 a decorrere dal 2016 elaborano l'indicatore a decorrere dal 2017

10.2 Incidenza esinzioni ordinarie debiti finanziari

(Totale impegni Titolo 4 della spesa - Impegni esinzioni anticipate) / Debito da finanziamento al 31/12 anno precedente (2)

Unità di misura: Impegni su stock (%)

Rendiconto S

Incidenza delle esinzioni ordinarie di debiti finanziari sul totale dei debiti da finanziamento al 31/12, al netto delle esinzioni anticipate

(2) Il debito da finanziamento è pari alla Lettera D1 dello stato patrimoniale passivo. Le Autorità speciali che adottano il DLgs 118/2011 a decorrere dal 2016 elaborano l'indicatore a decorrere dal 2017

Macro indicatore di primo livello Nome indicatore

Calcolo indicatore

Fase di osservazione e unità di misura

Tempo di osservazione

Tipo Spiegazione dell'indicatore

Note

10.3 Sostenibilità debiti finanziari

Impiegni (Totale 1,7 Interessi passivi - Interessi di mora (U.1.07.06.02.000) - Interessi per anticipazioni prestiti (U.1.07.06.04.000) + Titolo 4 dalla spesa - esinzioni anticipate) -

Impiegni su accantonamenti (%)

Rendiconto S

Valutazione della sostenibilità dei debiti finanziari contratti dall'ente

(Accantonamenti Entrate categoria (E.4.02.06.00.000) - Contributi agli investimenti direttamente destinati al rimborso di prestiti da amministrazioni pubbliche + Trasferimenti in conto capitale per assunzione di debiti dell'amministrazione da parte di amministrazioni pubbliche (E.4.03.01.00.000) + Trasferimenti in conto capitale da parte di amministrazioni pubbliche per cancellazione di debiti dell'amministrazione (E.4.03.04.00.000)) /

Debito / Popolazione residente (%)

Rendiconto S

Valutazione del livello di indebitamento pro capite dell'amministrazione

Accantonamenti Titoli nn. 1, 2 e 3 Debito di finanziamento al 31/12 (2) / popolazione residente (al 1° gennaio dell'esercizio di riferimento o, se non disponibile, al 1° gennaio dell'ultimo anno disponibile)

Quota libera di parte corrente dell'avanzo / Avanzo di amministrazione (%)

Rendiconto S

Quota libera di parte corrente dell'avanzo / Avanzo di amministrazione (5)

Quota libera in conto capitale dell'avanzo / Avanzo di amministrazione (%)

Rendiconto S

Quota libera in conto capitale dell'avanzo / Avanzo di amministrazione (6)

Quota accantonata dell'avanzo / Avanzo di amministrazione (%)

Rendiconto S

Quota accantonata dell'avanzo / Avanzo di amministrazione (7)

Quota vincolata dell'avanzo / Avanzo di amministrazione (%)

Rendiconto S

Quota vincolata dell'avanzo / Avanzo di amministrazione (8)

Quota di disavanzo ripianato nell'esercizio valutata quale differenza tra il disavanzo iniziale al 1° gennaio e quello dell'esercizio

Rendiconto S

(1) Disavanzo di amministrazione esercizio precedente - Disavanzo di amministrazione esercizio in corso / Totale Disavanzo esercizio precedente (3)

12.3.2012

12.3.2012

12.3.2012

12.3.2012

12.3.2012

12.3.2012



Macro indicatore di primo livello	Nome indicatore	Calcolo indicatore	Fase di osservazione e unità di misura	Tempo di osservazione	Tipo	Spiegazione dell'indicatore	Note
12.2	Incremento del disavanzo rispetto all'esercizio precedente	(Disavanzo di amministrazione esercizio in corso - Disavanzo di amministrazione esercizio precedente) / Totale Disavanzo esercizio precedente (3)	Rendiconto	S	Valutazione dell'incremento del disavanzo nell'esercizio rispetto al saldo dell'esercizio al 1° gennaio	(3) Indicatore da rappresentare solo se di importo >0. Il disavanzo è determinato facendo riferimento all'importo di cui alla lettera E dell'allegato al rendiconto riguardante il risultato di amministrazione dell'esercizio di riferimento, al netto del disavanzo da debito autorizzato e non contratto.	
12.3	Sostenibilità patrimoniale del disavanzo	Totale disavanzo di amministrazione (3) / Patrimonio netto (1)	Rendiconto	S	Valutazione del rapporto tra il disavanzo di amministrazione rilevato nell'esercizio e il patrimonio netto dell'ente	(1) Il Patrimonio Netto è pari alla Lettera A) dello stato patrimoniale passivo. Le Autonomie speciali che adottano il DLGS 118/2011 a decorrere dal 2016 elaborano l'indicatore a decorrere dal 2017. (3) l'indicatore da rappresentare solo se di importo >0. Il disavanzo è determinato facendo riferimento all'importo di cui alla lettera E dell'allegato al rendiconto riguardante il risultato di amministrazione dell'esercizio di riferimento, al netto del disavanzo da debito autorizzato e non contratto.	
12.4	Sostenibilità disavanzo effettivamente a carico dell'esercizio	Disavanzo iscritto in spesa del conto del bilancio / Accertamenti dei titoli 1, 2 e 3 delle entrate	Rendiconto	S	Valutazione della sostenibilità del disavanzo effettivamente a carico dell'esercizio quale rapporto tra il disavanzo iscritto in spesa (stanziamento definitivo) e il totale degli accertamenti per i primi tre titoli di entrata		
12.5	Quota disavanzo derivante da debito autorizzato e non contratto	Disavanzo derivante da debito autorizzato e non contratto / Disavanzo di amministrazione di cui alla lettera E dell'allegato al rendiconto riguardante il risultato di amministrazione presunto	Rendiconto	S	Valutazione della quota di disavanzo derivante da debito autorizzato e non contratto		
13	Debiti riconosciuti e finanziati	Importo Debiti riconosciuti e finanziati / Totale Impiegni titolo I e titolo II	Rendiconto	S	Valutazione dello stock di debiti fuori bilancio riconosciuti e finanziari in relazione al totale degli impegni correnti e in clepaliare	Dati extraccontabili risultanti, ad esempio, dalla delibera di giunta o da schema di delibera presentato in consiglio	
13.1	Debiti in corso di riconoscimento	Importo debiti fuori bilancio in corso di riconoscimento / Totale accertamento entrate dei titoli 1, 2 e 3	Rendiconto	S	Debiti in corso di riconoscimento		
13.2	Debiti riconosciuti e in corso di finanziamento	Importo Debiti fuori bilancio riconosciuti e in corso di finanziamento / Totale accertamento entrate dei titoli 1, 2 e 3	Rendiconto	S	Debiti riconosciuti e in corso di finanziamento / Accertamenti (%)	Dati extraccontabili risultanti, ad esempio, dalla delibera di consiglio con copertura differita o rinviata	
14	Utilizzo del FPV	(Fondo pluriennale vincolato corrente e capitale iscritto in entrata del bilancio - Quota del fondo pluriennale vincolato corrente e capitale non utilizzata nel corso dell'esercizio e rinviata agli esercizi successivi) / Fondo pluriennale vincolato corrente e capitale iscritto in entrata nel bilancio	Rendiconto	S	Utilizzo del FPV	Il valore del Fondo pluriennale vincolato corrente e capitale iscritto in entrata del bilancio è riferibile a quello riportato nell'allegato b dell'allegato n. 10 del DLGS n. 118/2011 alla colonna a. Fondo pluriennale vincolato al 31 dicembre dell'esercizio N-1. La Quota del fondo pluriennale vincolato corrente e capitale non utilizzata nel corso dell'esercizio e rinviata agli esercizi successivi è riferibile a quello riportato nell'allegato b dell'allegato n. 10 del DLGS n. 118/2011 alla colonna c. Quota del fondo pluriennale vincolato al 31 dicembre dell'esercizio N-1 rinviata all'esercizio N-1 e successivi.	
15	Incidenza partite di giro e come	Totale accertamenti Entrate per conto terzi e accertamenti (%)	Rendiconto	S	Valutazione dell'incidenza delle		



terzi in entrata

entrate per partite di giro e conto terzi sul totale delle entrate correnti

15.2 Incidenza partite di giro e conto terzi in uscita

S Valutazione dell'incidenza delle spese per partite di giro e conto terzi sul totale delle spese correnti

partite di giro - Finanziamento della gestione sanitaria dalla gestione ordinaria della Regione (E.9.01.04.00.000) - Reintegro disponibilità dal conto sanità al conto non sanità della Regione (E.9.01.99.04.000) - Reintegro disponibilità dal conto non sanità al conto sanità della Regione (E.9.01.99.05.000) - Anticipazioni sanità della tesoreria statale (E.9.01.99.02.000)/ Totale accertamenti primi tre titoli di entrata

Totale impegni Uscite per conto terzi e partite di giro - Trasferimento di risorse dalla gestione ordinaria alla gestione sanitaria della Regione (U.7.01.04.00.000) - Integrazione disponibilità dal conto sanità al conto non sanità della Regione (U.7.01.99.04.000) - Integrazione disponibilità dal conto non sanità al conto sanità della Regione (U.7.01.99.05.000) - Chiusura anticipazioni sanità della tesoreria statale (U.7.01.99.02.000)/ Totale impegni primo titolo di spesa

impegni (%)

Rendiconto

S

**IL DIRIGENTE**  
 (Dr. Giuseppe Greco)



REGIONE SICILIANA  
ENTE DI SVILUPPO AGRICOLO  
Via Libertà nr. 203 - C.F. 80830820826  
90143 Palermo (PA)

### VERBALE DEL COLLEGIO STRAORDINARIO DEI REVISORI DEI CONTI

#### VERBALE n. 10 del 28/04/2023

In data 28/04/2023 alle ore 10,00, presso la sede legale degli uffici amministrativi dell'E.S.A. Ente Sviluppo Agricolo, in Palermo, via Libertà n° 203, si è riunito, previa regolare convocazione, il Collegio Straordinario dei Revisori dei Conti, nelle persone di:

Dot. Caterina Agate	Presidente	Presente
Dot. Eustachio Cilea	Componente	Presente
Dot. Vincenzo Marinello	Componente	Presente

Per procedere alla trattazione del seguente ordine del giorno:

- Verifica Rendiconto 2022
- Varie ed eventuali.

Il Collegio, preliminarmente, acquisisce al proprio protocollo la seguente posta e documentazione:

Ns. prot. n. 36 del 28/04/2023 - Nota Servizio Sviluppo prot. n. 3461 del 26/04/2023 - oggetto: Crediti e debiti reciproci tra Ente e la Società partecipate";

Ns. prot. n. 37 del 28/04/2023 - Nota Area AA.GG. prot. n. 3462 del 26/04/2023 - oggetto: Debiti Fuori Bilancio";

Ns. prot. n. 38 del 28/04/2023 - Nota mail Dr. Giuseppe Fasciana prot. gen.le n. 3469 del 27/04/2023 - "Dichiarazione IVA 2023";

Ns. nota n. 39 del 28/04/2023 - Circolare n. 12 del Dipartimento Bilancio prot. n. 40145 del 21/04/2023 "Analisi e valutazione della spesa degli Enti e Organismi regionali - anno 2023" acquisita al prot. gen. ESA 3424 del 24/04/2023;

Ns. nota n. 40 del 28/04/2023 - Nota Area AA.GG. prot. n. 3501 del 27/04/2023 - Oggetto: "Accantonamento fondo rinnovo contrattuale personale ESA" - Attestazione.-

Ns. nota n. 41 del 28/04/2023 - Nota Area AA.GG. prot. n. 3502 del 27/04/2023 - Oggetto: "Copertura finanziaria - Fondo accantonamento contenzioso e spese legali" - Attestazione.-

Ns. nota n. 42 del 28/04/2023 - mail del Dr. Franco Greco del 27/04/2023 - Oggetto: "Oneri scaturenti dal contenzioso OTD al 24/04/2023";

Il Collegio passa al secondo punto all'O.d.G.: verifica Bilancio Consuntivo ex. finanziario 2022, ultimati i lavori si definisce la relazione che viene allegata sotto la lettera "A" per farne parte integrante e sostanziale del presente verbale

9  12

Alle ore 14.00 viene chiuso il presente verbale, dando mandato alla segretaria di provvedere a tutti gli adempimenti previsti e necessari, in conformità allo statuto e alle leggi vigenti in materia.

Letto, confermato e sottoscritto.

Il Collegio dei Revisori dei conti

Dott. Caterina Agate

Dott. Eustachio Cilea

Dott. Vincenzo Marinello

(Presidente)

(Componente)

(Componente)



**REGIONE SICILIANA****ENTE DI SVILUPPO AGRARIO  
RELAZIONE DEL COLLEGIO DEI REVISORI DEI CONTI  
AL RENDICONTO GENERALE PER L'ESERCIZIO 2022**

Il rendiconto generale dell'esercizio 2022:

- è stato trasmesso per il parere di competenza con nota prot. 3408 del 24/04/2023;
- si precisa che nel corso del 2021 la Giunta Regionale di Governo ha approvato i Rendiconti generali dall'esercizio 2009 all'esercizio 2020, giuste deliberazioni da n. 535 a n. 546 del 11 dicembre 2021, non risulta invece ancora approvato il Rendiconto dell'esercizio 2021, approvato con delibera CdA n. 30 del 23/06/2022 e trasmesso dal servizio Vigilanza dell'Assessorato all'Agricoltura all'Assessore Regionale dell'Agricoltura per l'inserimento all'ord. g. della seduta della giunta con prot. 124043 del 06/09/2022;
- In data ~~22/04/2023~~ con delibera ~~n. 13165~~ è stato approvato il riaccertamento ordinario dei residui al 31/12/2022, completo del parere di competenza del Collegio reso nel corso della seduta del 20/04/2023;

La proposta di "Approvazione Rendiconto anno 2022"

si compone dei seguenti documenti:

- o Schema delibera Rendiconto 2022;
- o conto del bilancio - allegato 10 D.Lgs. 118/2011;

ed è corredata dai seguenti allegati disposti dalla legge e necessari per il controllo:

1. Relazione sulla gestione
2. Nota integrativa
3. Prospetto relativo al Fondo indennità di anzianità personale
4. Prospetto FCDE
5. Prospetto composizione fondi risultato di amministrazione
6. Prospetto dotazione organica
7. PEG Entrate
8. PEG Uscite
9. Elenco residui attivi
10. Elenco residui passivi
11. Prospetto riconciliazione
12. Attestazione fondo comenzioso
13. Attestazione fondo TFS personale ex EAS
14. Inventario generale
15. Conto del tesoriere
16. Siope entrate
17. Siope uscite
18. Indicatori di bilancio

Si precisa che:

- non è stata trasmessa la richiesta nota informativa asseverata contenente la verifica dei crediti e dei debiti reciproci tra ente e società partecipate (art. 11, comma 6 lett. I del D.Lgs. 118/2011). È stata invece trasmessa la nota prot. 3461 del 26/04/2023 con la quale si conferma in toto quanto già comunicato a codesto Collegio con nota prot. 10835/DG del 19/09/2018. Si tiene conto, altresì, della nota prot. 13316/DG del 27/11/2019 contenente lo stato delle società partecipate, con la quale si comunicava che, in merito all'unica società

partecipata, denominata Edilizia Economica e popolare di Catania spa, in liquidazione dal 21/05/1981, viste le notizie frammentarie acquisite *nulla può essere espresso in ordine all'asseverazione contenente la verifica dei crediti e dei debiti reciproci tra l'Ente e le società partecipate, nella considerazione che nulla risulta variato dalla suddetta nota.* Nella stessa nota il dirigente fa presente che già con note n. 6664 del 06/06/2019 e n. 12573 del 13/11/2019, veniva indicato al Consiglio di Amministrazione pro-tempore e alla Direzione Generale il percorso più idoneo per l'alienazione delle superiori quote. Veniva inoltre trasmessa una ulteriore nota prot. 7924 del 03/08/2021 con la quale si chiedevano le determinazioni da adottare alla Direzione Generale.

- nel corso dell'esercizio 2022 sono stati riconosciuti i seguenti debiti fuori bilancio scaturenti quasi totalmente da sentenze:

Elenco dei Debiti fuori bilancio riconosciuti nell' anno 2022		
deliberazioni nn.	riconoscimento debito fuori bilancio	importo
n. 12 del 03/03/2022		€ 94.525,01
n. 1 del 03/03/2022		€ 50.219,19
n. 2 del 03/03/2022		€ 3.247,52
n. 3 del 03/03/2022		€ 15.149,01
n. 5 del 03/03/2022		€ 1.912,34

n. 6 del 03/03/2022	€ 1.677,79
n. 7 del 03/03/2022	€ 1.959,09
n. 8 del 03/03/2022	€ 13.254,59
n. 9 del 03/03/2022	€ 17.263,62
n. 13 del 03/03/2022	€ 2.767,46
n. 36 del 09/08/2022	€ 20.806,61
n. 38 del 09/08/2022	€ 1.853,93
n. 35 del 09/08/2022	€ 110.664,35
n. 39 del 09/08/2022	€ 90.725,19
n. 42 del 09/08/2022	€ 515,60



n. 43 del 09/08/2022		€ 3.270,82
n. 40 del 09/08/2022		€ 6.215,58
n. 37 del 09/08/2022		€ 13.323,55
n. 57 del 29/11/2022		€ 130.489,32
n. 58 del 29/11/2022		€ 23.389,89
n. 59 del 29/11/2022		€ 23.389,89
n. 60 del 29/11/2022		€ 23.389,89
n. 51 del 28/11/2022		€ 111.235,38
n. 62 del 20/12/2022		€ 17.151,89
	<b>TOTALE</b>	<b>€ 778.397,51</b>

- dopo la chiusura dell'esercizio ed entro la data di formazione dello schema di rendiconto sono stati segnalati i seguenti debiti fuori bilancio in attesa di riconoscimento:

Proposte deliberative Debiti fuori bilancio in attesa di riconoscimento	
	€ 50.882,22
	€ 33.337,28
	€ 1.886,37

	€ 184.822,62
	€ 36.030,40
	€ 68.283,26
	€ 14.079,98
	€ 24.430,38
	€ 24.430,38
	€ 24.312,93
	€ 24.311,32
	€ 24.430,84
	€ 24.311,31
<b>TOTALE</b>	<b>€ 535.549,29</b>

Si rappresenta che l'esistenza dei c.d. d.f.b. rileva certamente carenze organizzative che hanno consentito il verificarsi di situazioni anomale, alle quali l'amministrazione dell'ente deve porre attenzione e rimedio; i debiti fuori bilancio, ancorché previsti dal TUEL, non possono infatti essere considerati come fatti fisiologici, della gestione ordinaria dell'ente. Si invita pertanto l'Ente ad un attento monitoraggio dell'attività gestionale, al fine di consentire di cogliere con immediatezza l'eventuale verificarsi di potenziali d.f.b. al fine di disporre una rapida correzione a presidio degli



effetti sugli equilibri finanziari del bilancio e delle responsabilità dei soggetti che hanno consentito il verificarsi dell'anomalia.

Si prende preliminarmente atto che il Rendiconto Generale al 31/12/2022 è stato redatto nel rispetto dei principi contabili di cui al D. Lgs n. 118/2011 e modificazioni di cui al D. Lgs. 126/2014.

**Gestione finanziaria**

Si prende atto che il bilancio di previsione 2022/2024 è stato approvato dal CdA dell'EsA con deliberazione N.32 del 29/06/2022, nonché dalla Giunta Regionale di Governo con deliberazione n. 429 del 8 agosto 2022. I dati di previsione definitiva risultano variati rispetto a quelli iniziali dall'utilizzo di parte di avanzo di amministrazione del consuntivo 2021 destinato alla copertura del pagamento del tfr personale esA prelevato dal rispettivo fondo, nonché dall'aumento dello stanziamento di alcune partite di giro, come da prospetto di conciliazione prodotto dall'ufficio finanziario, allegato al rendiconto generale al n. 13.

Esaminando dettagliatamente i titoli e le singole categorie di entrata e di spesa si rileva quanto segue:

**RIEPILOGO GENERALE DELLE ENTRATE**

**COMPETENZA**

Titol o	Descrizione	Previsione iniziale 2022	Prev. Definitiva	Accertamenti	Riscossioni	da riscuotere
	Avanzo di Amministrazione		1.200.000,00			
1	Entrate Correnti di natura tributaria					
2	Trasferimenti Correnti	20.992.339,50	26.648.995,16	26.014.204,50	25.590.144,31	434.060,19
3	Entrate Extratributarie	656.500,00	1.050.894,37	724.959,40	564.185,81	170.773,59
4	Entrate in Conto Capitale	2.424.340,12	2.311.690,93	1.630.174,23		1.830.174,23
5	Entrate da riduzione di attività finanziarie					
6	Accessione di prestiti					
7	Anticipazioni di Istituto Tesoriere/Cassiere					
9	Entrate per conto terzi e partite di giro	11.725.227,39	13.430.523,56	7.025.199,31	5.254.430,57	1.771.768,74
	<b>Totale delle Entrate</b>	<b>35.808.497,01</b>	<b>44.642.203,42</b>	<b>35.404.537,44</b>	<b>31.397.760,69</b>	<b>4.086.776,75</b>

## RESIDUI ATTIVI

RESIDUI ATTIVI						
Titolo	Descrizione	Residui al 01/01/2022	variazioni	residui netti	riscossioni	da riscuotere
	Avanzo di Amministrazione					
1	Entrate Correnti di natura tributaria	178.445,85		178.445,85		178.445,85
2	Trasferimenti Correnti	874.042,06	105.950,60	768.095,46	205.878,72	562.217,74
3	Entrate Extrabudgetarie	3.157.571,40	394.958,55	2.762.414,85	5.684,27	2.756.810,58
4	Entrate in Conto Capitale	1.200.246,00		1.200.246,00	13.718,32	1.186.527,68
5	Entrate da riduzione di attività finanziarie					
6	Accessione di prestiti					
7	Anticipazioni da Istituto Tesoriere/Cassiere					
8	Entrate per conto terzi e Partite di giro	8.972.251,85		8.972.251,85	156.102,45	8.816.149,40
	<b>Totale delle Entrate</b>	<b>14.382.342,16</b>	<b>500.907,15</b>	<b>13.702.989,18</b>	<b>381.303,76</b>	<b>13.500.131,25</b>

## RIEPILOGO GENERALE DELLE SPESE

## COMPETENZA

SPESA						
Titolo	Descrizione	Previsione iniziale 2022	Prev. Definitiva	Impegni	Pagamenti	da pagare
	Disavanzo di Amministrazione	1.353.557,14	1.353.557,14			
1	Spese Correnti	20.905.282,36	28.131.884,72	27.944.890,97	21.347.709,41	6.597.180,96
2	Spese in Conto Capitale	2.424.340,12	1.726.138,00	1.630.174,23	151.789,92	1.478.384,31
3	Spese per incremento attività finanziarie					
4	Rimborso prestiti					
5	Chiusura anticipazioni ricevute da Istituto Tesoriere/Cassiere					
7	Uscite per conto terzi e partite di giro	11.725.227,39	13.430.623,56	7.025.199,31	4.707.317,26	2.317.881,95
	<b>Totale delle Spese</b>	<b>35.808.407,01</b>	<b>44.642.203,42</b>	<b>36.600.253,91</b>	<b>26.206.817,99</b>	<b>10.593.446,82</b>

## RESIDUI PASSIVI

RESIDUI PASSIVI						
TITOLO	DESCRIZIONE	Residui al 01/01/2022	residui eliminati	residui netti	Pagamenti	da pagare
	Disavanzo di Amministrazione					
1	Spese Correnti	7.134.983,96	963.860,73	6.171.123,23	2.241.376,46	3.929.746,77
2	Spese in Conto Capitale	2.902.865,73	60.935,61	2.841.930,12	379.020,73	2.462.909,39
3	Spese per incremento attività finanziarie					
4	Rimborsio prestiti					
5	Chiusura anticipazioni ricevute da Istituto Tesoriere/Cassiere					
7	Uscite per conto terzi e partite di giro	4.042.777,97		4.042.777,97	724.586,89	3.318.191,08
	<b>Totale delle Spese</b>	<b>14.080.627,66</b>	<b>1.024.796,34</b>	<b>13.055.831,32</b>	<b>3.344.987,08</b>	<b>9.710.844,24</b>

I dati riportati nella delibera concordano con quelli del Bilancio.

### Analisi delle Entrate

Le entrate di competenza definitive, previste per complessivi euro 44.642.203,42 hanno dato luogo ad accertamenti per euro 35.404.537,44, riscossioni per euro 31.397.760,69 e sono rimasti da riscuotere euro 4.006.776,75.

Esaminando i singoli titoli di entrata si riscontra quanto segue:

#### TITOLO II - TRASFERIMENTI CORRENTI

La previsione definitiva di € 26.648.995,16 è stata accertata per € 26.014.204,50.

#### TITOLO III - ENTRATE EXTRATRIBUTARIE

La previsione definitiva di € 1.050.894,37 è stata accertata per euro 734.959,40.

#### TITOLO IV - ENTRATE IN CONTO CAPITALE

La previsione definitiva di euro 2.311.690,33 è stata accertata per € 1.630.174,23.

#### TITOLO IX ENTRATE PER CONTO TERZI E PARTITE DI GIRO

Su una previsione complessiva definitiva di euro 13.430.623,56, sono stati accertati euro 7.025.199,31.

Le Partite di giro trovano corrispondenza nella parte II Spese, Titolo V del Bilancio, per cui non influiscono sul risultato economico finanziario dell'esercizio.

### Analisi delle Spese

Le spese di competenza previste in euro 44.642.203,42, hanno dato luogo ad impegni per euro 36.600.263,91, di cui pagati euro 26.206.817,09 e da pagare euro 10.393.446,82.

**TITOLO I° - SPESE CORRENTI**

La previsione definitiva di euro 28.131.884,72 è stata impegnata per € 27.944.890,37. Gli importi pagati sono stati pari ad € 21.347.709,41.

**TITOLO II° - SPESE IN CONTO CAPITALE**

La previsione definitiva di euro 1.726.138,00 è stata impegnata per euro 1.630.174,23. Gli importi pagati sono stati pari ad € 151.780,92.

**TITOLO VII° - PARTITE DI GIRO**

Su una previsione complessiva di euro 13.430.623,36, sono stati impegnati euro 7.025.199,31. Gli importi pagati sono stati pari ad € 4.707.317,76.

La situazione riepilogativa dei residui è la seguente:

	Residui attivi	Residui passivi
Residui al 01/01/2022	€ 14.382.342,16	€ 14.080.627,66
Residui riscossi e pagati	€ 381.303,76	€ 3.344.997,08
Residui radiati	€ 500.907,19	€ 1.024.796,34
Differenza	€ 13.500.131,25	€ 9.710.834,24
Residui dell'esercizio 2022	€ 4.006.776,75	€ 10.393.446,82
<b>Totale residui al 31/12/2022</b>	<b>€ 17.506.908,00</b>	<b>€ 20.104.281,06</b>

I residui attivi e passivi afferenti l'esercizio in esame concordano con quelli riportati nella situazione amministrativa e nella situazione patrimoniale.

**Saldo di cassa**

Il saldo di cassa al 31/12/2022 risulta così determinato:

SALDO DI CASSA	In conto		Totale
	RESIDUI	COMPETENZA	
Fondo di cassa 1° gennaio			€ 20.303.127,21
Riscossioni	€ 381.303,76	€ 31.397.760,89	€ 31.779.064,65
Pagamenti	€ 3.344.997,08	€ 26.206.817,09	€ 29.551.814,17
<b>Fondo di cassa al 31 dicembre</b>			<b>22.531.377,49</b>
Pagamenti per azioni esecutive non regolarizzate al 31 dicembre			0,00
<b>Differenza</b>			<b>22.531.377,49</b>

Il fondo di cassa al 31/12/2022 concorda con quello comunicato dall'Istituto tesoriere al 31 dicembre 2022, come si evince dal conto del Tesoriere al 31.12.2022 allegato al rendiconto.

**Risultato della gestione di competenza**

Il risultato della gestione di competenza presenta un disavanzo di Euro 1.195.726,47, come risulta dai seguenti elementi:

RISULTATO DELLA GESTIONE DI COMPETENZA	
	2022
Accertamenti di competenza	35.404.537,44
Impegni di competenza	36.600.263,91
<b>Avanzo di competenza</b>	<b>-1.195.726,47</b>

così dettagliati:

DETTAGLIO GESTIONE COMPETENZA		
		2022
Riscossioni	(+)	31.397.760,69
Pagamenti	(-)	26.206.817,09
<i>Differenza</i>	<i>[A]</i>	<i>5.190.943,60</i>
fondo pluriennale vincolato entrata	(+)	0,00
fondo pluriennale vincolato spesa	(-)	0,00
<i>Differenza</i>	<i>[B]</i>	<i>0,00</i>
Residui attivi	(+)	4.006.776,75
Residui passivi	(-)	10.393.446,82
<i>Differenza</i>	<i>[C]</i>	<i>-6.386.670,07</i>
<b>Disavanzo di competenza</b>		<b>-1.195.726,47</b>

Il suddetto disavanzo ha trovato copertura nell'utilizzo dell'avanzo di amministrazione 2021 per € 1.200.000,00; è stato infatti applicato nello stanziamento definitivo di bilancio l'importo di € 1.200.000,00 per "Utilizzo avanzo", giusta deliberazione CdA n. 56 del 29/11/2022.

EQUILIBRIO ECONOMICO FINANZIARIO	
2021	
<b>EQUILIBRIO DI PARTE CORRENTE</b>	
Entrate titolo I	
Entrate titolo II	26.014.204,50
Entrate titolo III	734.959,40
<b>Totale titoli (I+II+III) (A)</b>	<b>26.749.163,90</b>
Spese titolo I (B)	27.944.690,37
Rimborso prestiti parte del Titolo III* (C)	
<b>Differenza di parte corrente (D=A-B-C)</b>	<b>1.195.728,47</b>
FPV di parte corrente iniziale (+)	
FPV di parte corrente finale (-)	
<b>FPV differenza (E)</b>	<b>0,00</b>
Utilizzo avanzo di amm.ne appl. alla spesa corrente (+) ovvero copertura disavanzo (-) (F)	1.200.000,00
<b>Entrate diverse destinate a spese correnti (G) di cui:</b>	<b>0,00</b>
Contributo per permessi di costruire	
Altre entrate (specificare)	
<b>Entrate correnti destinate a spesa di investimento (H) di cui:</b>	<b>0,00</b>
Proventi da sanzioni violazioni al CdS	
Altre entrate (specificare)	
<b>Entrate diverse utilizzate per rimborso quote capitale (I)</b>	
<b>Saldo di parte corrente al netto delle variazioni (D+E+F+G-H+I)</b>	<b>4.273,53</b>
<b>EQUILIBRIO DI PARTE CAPITALE</b>	
Entrate titolo IV	1.630.174,23
Entrate titolo V**	
<b>Totale titoli (IV+V) (M)</b>	<b>1.630.174,23</b>
Spese titolo II (N)	1.630.174,23
<b>Differenza di parte capitale (P=M-N)</b>	<b>0,00</b>
Entrate capitale destinate a spese correnti (G)	0,00
Entrate correnti destinate a spesa di investimento (H)	0,00
Fondo pluriennale vincolato conto capitale (I)	
<b>Entrate diverse utilizzate per rimborso quote capitale (L)</b>	<b>0,00</b>
Utilizzo avanzo di amministrazione applicato alla spesa in conto capitale [eventuale] (Q)	0,00
<b>Saldo di parte capitale al netto delle variazioni (P-G+H+I-L+Q)</b>	<b>0,00</b>
<b>Risultato di competenza</b>	<b>4.273,53</b>
Risorse accantonate stanziare nel bilancio 2021	
<b>EQUILIBRIO COMPLESSIVO</b>	<b>4.273,53</b>

E' stata verificata l'esatta corrispondenza tra le entrate a destinazione specifica o vincolata e le relative spese impegnate in conformità alle disposizioni di legge come si desume dal seguente



prospetto:

cap 14/42/112	Contributi da parte della regione per l'attività di meccanizzazione agricola (cap. 147326);	8.872.313,31
Parte Entrate	Proventi derivanti dalla meccanizzazione agricola; Entrate provenienti dalla vendita mezzi agricoli.	261.257,95
	TOTALE	111.652,00
Cap 118 Parte Uscite	Spese per lavori meccanici in agricoltura, anche a richiesta dei conduttori dei terreni agricoli	9.245.223,26
		9.173.121,62

**Risultato di amministrazione**

Il risultato di amministrazione dell'esercizio 2022, presenta un avanzo di Euro 19.933.004,43, come risulta dai seguenti elementi:

<b>RISULTATO DI AMMINISTRAZIONE</b>			
	In conto		Totale
	RESIDUI	COMPETENZA	
Fondo di cassa al 1° gennaio 2022			20.503.127,21
RISCOSSIONI	381.303,76	31.397.760,69	31.779.064,45
PAGAMENTI	3.344.997,08	28.206.817,09	28.551.814,17
<b>Fondo di cassa al 31 dicembre 2022</b>			<b>22.650.517,49</b>
PAGAMENTI per azioni esecutive non regolarizzate al 31 dicembre			0,00
<i>Differenza</i>			22.650.517,49
RESIDUI ATTIVI	13.500.131,25	4.006.776,75	17.506.908,00
RESIDUI PASSIVI	9.710.834,24	10.353.446,82	20.064.281,06
<i>Differenza</i>			-2.557.373,06
FPV per spese correnti			0,00
FPV per spese in conto capitale			0,00
<b>Avanzo d'amministrazione al 31 dicembre 2022</b>			<b>19.933.004,43</b>

Tale avanzo risulta destinato come segue:

<b>Risultato di amministrazione al 31/12/2022</b>	<b>19.933.004,43</b>
<b>Parte accantonata</b>	
Fondo crediti di dubbia esigibilità	€ 1.221.737,58
Fondo contenzioso	€ 1.910.784,37
Altri accantonamenti	€ 280.277,70
<b>Totale parte accantonata</b>	<b>€ 3.412.799,65</b>
<b>Parte vincolata</b>	
Vincoli derivanti da leggi e dai principi contabili	€ 13.417.070,07
Altri vincoli	€ 3.079.001,13
<b>Totale parte vincolata</b>	<b>€ 16.496.071,20</b>
<b>Totale parte disponibile</b>	<b>€ 24.133,58</b>

Nello specifico i fondi accantonati e vincolati sono di seguito specificati:

descrizione	importo al 31/12/2022
Indennità di anzianità spettante ai dipendenti cessati dal servizio	€ 12.326.490,20
Fondo TFR personale ex EAS	€ 697.432,59
Fondo speciale rinnovo contrattuale	€ 3.079.001,13
Fondo indennità anzianità personale O.T.I., guardiani dighe e addetti alle pulizie	€ 393.147,28
Fondo soccombenza liti e spese legali	€ 1.910.784,37
Fondo Crediti di dubbia Esigibilità (FCDE)	€ 1.221.737,58
Fondo di Riserva	€ 280.277,70
<b>Totale</b>	<b>€ 19.908.870,85</b>

La quantificazione dei fondi collegati alle spese del personale concordano con le quantificazioni prodotte dai relativi uffici, allegate al Consuntivo, nonché a quanto precisato con nota prot. n. 3501 del 27/04/2023 a firma del dirigente reggente dell'A.A.G.G.

Il FCDE è stato quantificato in € 1.221.737,58, corrispondente alla media semplice del rapporto tra gli incassi in e/residui e l'importo dei residui all'inizio di ogni anno degli ultimi 5 esercizi, come dettagliatamente descritto nella tabella allegata al consuntivo e nella Nota Integrativa.

Tale accantonamento non è stato oggetto di impegno e genera un'economia di bilancio che confluisce nel risultato di amministrazione come quota vincolata accantonata.

Altro fondo che è stato adeguato a rendiconto è il fondo di riserva, che è stato determinato al minimo consentito per legge pari allo 1% del totale delle spese correnti inizialmente previste in bilancio; tale fondo è stato determinato in € 280.277,70. La metà della quota minima può essere riservata alla copertura di eventuali spese non prevedibili, la cui mancata effettuazione comporta danni certi all'amministrazione.

Si rileva che risulta ridotto rispetto all'esercizio precedente il "Fondo soccombenza liti e spese legali" a € 1.910.784,37, come da attestazione del Responsabile dell'Ufficio Legale, nota prot. 3197 del 18/04/2023, come integrata dalla relazione di dettaglio acquisita al prot. del Collegio n. 42 del 28/04/2023 nonché dalla nota prot. 3562 del 27/04/2023, a firma del dirigente reggente dell'area AA.GG.; delle stesse il Collegio prende atto ed invita l'Ente a monitorare l'evoluzione dei suddetti contenziosi.

Si precisa che il suddetto avanzo di amministrazione non può essere asseverato dal presente Collegio visto che ad oggi risulta priva di esecutività la delibera di approvazione del Rendiconto Generale per l'anno 2021.



**Verifica dei vincoli di spesa**

In relazione ai vincoli alla spesa pubblica il Collegio ha verificato il PEG spese 2022, rilevando quanto segue.

**Art.1 L.R. n. 25/2008, Co. 10** "È fatto divieto alle Amministrazioni regionali, istituti, aziende, agenzie, consorzi esclusi quelli costituiti unicamente tra enti locali, organismi ed enti regionali comunque denominati, che usufruiscono di trasferimenti diretti da parte della Regione, di procedere ad assunzioni di nuovo personale sia a tempo indeterminato che a tempo determinato. Le disposizioni del presente comma non si applicano alle aziende unità sanitarie locali e alle aziende ospedaliere e agli enti del settore (C.E.F.P.A.S.) per i quali continuano ad applicarsi le vigenti norme nazionali in materia, nonché agli enti regionali lirico-sinfonici e dello spettacolo limitatamente alla stagionalità degli eventi e senza alcun onere finanziario a carico del bilancio della Regione."

Ogni anno l'Esas assume lavoratori stagionali OTD per lavori in agricoltura (trattoristi) in rispetto dell'art.2, comma 2, L.R. 1/02/2006, n.4. Nell'anno 2022 gli impegni sono stati pari a € 8.872.313,91.

**Art. 18 L.R. n. 11/2010**

**Comma 1** "...L'ammontare complessivo dei fondi per il trattamento accessorio del personale, determinato ai sensi delle rispettive normative contrattuali, non può eccedere, per il periodo 2010-2013, il 12 per cento del monte salari tabellare, fatte salve le ipotesi espressamente previste da eventuali disposizioni di leggi speciali. 2". **Comma 4** "Ai soggetti individuati nel comma 1 è fatto comunque divieto di erogare forme di salario accessorio e di indennità varie in favore di tutto il personale dirigenziale e non, in misura superiore a quanto già corrisposto alla data del 31 dicembre 2009..."

**Art. 11 L.R. n. 5/2014 Co.1** "Le disposizioni previste dall'art. 16, comma 4 e dall'art. 18, comma 1, della legge regionale 11/2010 si applicano anche per il triennio 2014-2016".

Dalla scheda n. 2 allegata alla Circolare n. 10 del 27/06/2022 si rileva che:

- gli impegni di competenza per il salario accessorio 2022 risultano inferiori o uguali agli impegni di competenza per salario accessorio 2009;
- il salario accessorio di ciascun dipendente dell'Ente risulta inferiore o uguale al salario accessorio del corrispondente dipendente regionale;

**Art. 19 L.R. n. 11/2010**

**Comma 3** "...adottano, per la fornitura di beni e servizi superiori a 100 migliaia di euro, parametri di qualità e di prezzo rapportati a quelli messi a disposizione delle pubbliche amministrazioni dalla Consip S.p.A., motivando espressamente le ragioni dell'eventuale scostamento da tali parametri, con particolare riguardo ai casi in cui le società stesse siano soggette alla normativa comunitaria sugli appalti pubblici.

Delibera Giunta regionale n. 317/2012 – Punto 1.1.2 "per gli appalti di fornitura di beni e servizi di importo pari o inferiore a 100 migliaia di euro le amministrazioni destinatarie del presente atto di indirizzo si avvarranno della piattaforma del mercato elettronico... (SAE o Consip)"

Sono stati rispettati i parametri Consip per l'acquisto di beni e servizi per l'anno 2022.

#### **Art. 13 Legge Regionale 13/2014**

Co. 1 "A decorrere dalla data di entrata in vigore della presente legge si applicano per l'Amministrazione regionale e per gli enti e gli organismi di controllo"

#### **Art. 8 D.L. n. 66/2014**

Co. 8 "...omissis... ridurre gli importi dei contratti in essere nonché di quelli relativi a procedure di affidamento per cui sia già intervenuta l'aggiudicazione, anche provvisoria, aventi ad oggetto acquisto o fornitura di beni e servizi, nella misura del 5 per cento, per tutta la durata residua dei contratti medesimi... omissis..."

#### **Art. 23 L.R. n. 11/2010**

Comma 2 - "I soggetti di cui al comma 1 devono ridurre del 50 per cento, rispetto al 2009, la spesa, a copertura regionale, per la stampa delle relazioni e di ogni altra pubblicazione prevista anche da leggi e regolamenti, distribuita gratuitamente o inviata ad altre amministrazioni."

Sono stati verificati i seguenti capitoli:

51 – Acquisto libri, riviste ed altre pubblicazioni – Impegni: 2009 € 5.439,60 - 2022 € 0,00

62 – Spese a carico ente pubblicazioni gazzette ufficiali – Impegni: 2009 € 2.556,00 – 2022 € 0,00

Entrambi i limiti sono stati rispettati.

#### **Art. 11 Legge Regionale n. 26/2012**

Co. 28 – "Agli Amministratori e al personale dipendente della Regione, degli Enti di cui all'art. 1 della legge regionale 15 maggio 2000, n. 10 e successive modifiche ed integrazioni, nonché di aziende, agenzie, consorzi, istituti, organismi, società a totale o maggioritaria partecipazione della Regione ed Enti regionali comunque denominati sottoposti a tutela e vigilanza della amministrazione regionale che per gli spostamenti e le missioni legate a ragioni di servizio utilizzano il mezzo di trasporto aereo, è riconosciuto un rimborso corrispondente al costo della tariffa in classe economica".

Non risultano impegni di spesa per utilizzo mezzo di trasporto aereo.

#### **Art. 20 L.R. 9/2013**

Co. 1 "A decorrere dal 1° gennaio 2013 l'ammontare complessivo delle risorse destinate annualmente al trattamento accessorio del personale con qualifica dirigenziale costituenti il fondo di cui all'articolo 66 del contratto collettivo regionale di lavoro 2002/2005, come determinato ai sensi del comma 8 dell'articolo 1 della legge regionale 16 gennaio 2012, n. 9, è ridotto del venti per cento."

#### **Art. 1 L.R. 9/2012**

Co. 8 "A decorrere dal 1° gennaio 2012 l'ammontare complessivo delle risorse destinate annualmente al trattamento accessorio del personale, anche a livello dirigenziale, non può

superare il corrispondente importo destinato nell'anno 2011 al netto delle economie riprodotte nello stesso anno ai sensi delle vigenti disposizioni contrattuali"

E' stato verificato che le risorse destinate al trattamento accessorio del personale con qualifica dirigenziale per il 2022 risulta rispettare il limite di cui sopra.

Per quanto riguarda il salario accessorio comparto, è stato verificato il capitolo 26 rilevando che gli impegni dell'esercizio 2022 sono pari a € 282.680,69. Nel 2012 il suddetto fondo ammontava ad € 326.991,46 e il limite calcolato in ragione della suddetta norma ammonta ad € 224.575,71.

**Il suddetto limite risulta superato. Si invita l'Ente a porre particolare attenzione al suddetto sfioramento.**

#### **Art. 22 L.R. 9/2013**

Co. 1 "E' fatto divieto alle società regionali, alle società partecipate dalla Regione a prevalente capitale pubblico, alle agenzie regionali, alle aziende regionali, alle aziende sanitarie ed ospedaliere nonché agli enti sottoposti a controllo di cui all'articolo 1 della legge regionale 15 maggio 2000, n. 10, di possedere e utilizzare auto di rappresentanza. Le auto di servizio, esclusivamente in uso condiviso (car sharing), non possono superare i 1.300 cc di cilindrata. Entro novanta giorni dalla data di entrata in vigore della presente legge, i predetti soggetti comunicano all'amministrazione regionale l'adozione del piano di dismissione delle autovetture di servizio".

Co. 3 "Ogni contratto di noleggio o assicurazione relativo alle autovetture considerate in esubero ai sensi dei commi 1 e 2, alla scadenza non può essere rinnovato". -

L'ente non è in possesso di auto di rappresentanza ma solo di auto di servizio. Il piano di dismissione delle autovetture di servizio è stato comunicato all'amministrazione regionale e pubblicato sul sito in data 24/09/2019.

#### **Art. 24 L.R. 9/2013**

Co. 2 "Gli istituti, aziende, agenzie, consorzi, società a totale o maggioritaria partecipazione regionale, organismi ed enti regionali comunque denominati, sottoposti a tutela e vigilanza dell'amministrazione regionale che beneficiano di trasferimenti a qualunque titolo a carico del bilancio regionale, ivi compresi gli enti e le fondazioni teatrali, possono procedere solo eccezionalmente alla nomina di un consulente, per motivate e particolari esigenze e previa autorizzazione del dipartimento regionale che esercita il controllo analogo e/o la vigilanza."

**E' stato verificato il capitolo 76 - Onorari e compensi per specifici incarichi, consulenze e collaborazioni, su cui risultano impegni di spesa per € 44.159,12, riferibili a incarichi di consulenza per € 12.688,00, il resto invece attiene ad affidamento di incarichi professionali. Per l'unico incarico di consulenza legale NON risulta preventivamente acquisita l'autorizzazione del dipartimento regionale che esercita il controllo. Si invita l'Ente a trasmettere la suddetta determinazione all'organo di vigilanza per le opportune determinazioni.**

#### **Art. 27 L.R. 9/2013**

Co. 1 "Ai fini del contenimento della spesa pubblica, con riferimento ai contratti di locazione passiva stipulati dalla Regione, compresi quelli concessi in uso gratuito a terzi, anche per finalità istituzionali, dagli enti pubblici non economici sottoposti a vigilanza o/o controllo della Regione e dalle società a totale o maggioritaria partecipazione regionale, i relativi canoni di locazione non possono essere superiori, in termini di euro per metro quadrato all'anno, rispetto a quanto riportato nelle rilevazioni realizzate dall'Osservatorio sul mercato immobiliare (OMI) dell'Agenzia

del territorio, con riferimento al valore medio degli affitti degli immobili ad uso ufficio per ciascun comune della Sicilia, incrementato del 10 per cento."

Si rileva che nel 2022 non sono stati stipulati nuovi contratti.

#### **Art. 13 L.R. n. 13/2014**

Co. 2 "Al fine di conseguire risparmi di spesa attraverso la razionalizzazione della spesa pubblica regionale nonché al fine della salvaguardia degli equilibri di bilancio, per il periodo 1° luglio 2014 - 31 dicembre 2016, i trattamenti omnicomprensivi di pensione, compresi quelli di godimento, in tutto o in parte a carico dell'Amministrazione regionale e del Fondo pensioni Sicilia, non possono superare il tetto di 160 migliaia di euro annui."

Co. 3 "Lo stesso limite di cui al comma 2 si applica al trattamento economico annuo complessivo fiscale dei dipendenti dell'Amministrazione regionale e degli enti di cui all'articolo 1 della legge regionale 15 maggio 2000, n. 16, presso cui si applica il contratto collettivo dei dipendenti regionali, nonché in quanto compatibile al trattamento economico annuo complessivo dei dipendenti degli enti pubblici regionali delle società partecipate dalla Regione siciliana e comunque di tutti gli enti, di natura pubblica o privata, che ricevono a qualunque titolo trasferimenti, contributi o corrispettivi a carico del bilancio della Regione siciliana, compreso il settore sanitario"

Il trattamento omnicomprensivo annuo dei dipendenti non supera il tetto di 100.000,00 euro, come pure il trattamento economico annuo complessivo dei titolari di altri contratti di lavoro.

#### **Delibera di Giunta Regionale n.207/2011**

Punto 16 "fissare il tetto massimo delle retribuzioni omnicomprensive annue dei dirigenti di istituti, aziende, agenzie, consorzi, organismi, fondazioni, società a totale o maggioritaria partecipazione della Regione, enti regionali comunque denominati, sottoposti a tutela e vigilanza dell'Amministrazione regionale, in misura pari alla retribuzione minima omnicomprensiva corrisposta ai Dirigenti Generali della Regione, ridotta del 30% ... omissis ..."

Si rileva che nel 2022 la retribuzione massima omnicomprensiva di ogni dirigente è non superiore alla retribuzione minima dei dirigenti generali della regione ridotta del 30%

#### **Delibera di Giunta Regionale n. 317/2012**

Punto 1.4.1 c) "siano immediatamente razionalizzate e ridotte le comunicazioni cartacee verso gli utenti legate all'espletamento dell'attività istituzionale, con conseguente riduzione, entro l'anno 2013, delle relative spese per un importo pari almeno al 50% delle spese sostenute nel 2011 ... omissis ..."; d) "siano ridotte le spese di telefonia mobile e fissa attraverso una razionalizzazione dei contratti in essere ed una diminuzione del numero degli apparati telefonici assicurando esclusivamente un'unica utenza di servizio di telefonia mobile. Le predette disposizioni, relative alla razionalizzazione delle utenze telefoniche, sono da attuarsi anche in ordine alle utenze elettriche."; g) "si proceda progressivamente alla dematerializzazione degli atti, riducendo la produzione e conservazione dei documenti cartacei al fine di generare risparmi connessi alla gestione della carta pari almeno al 30% dei costi di conservazione sostenuti nel 2011. ... omissis ..."

E' stato verificato quanto segue:

cap. 54 - Spese postali telegrafiche telefoniche - Impegni: 2011 € 563.545,40 - limite € 281.772,70

- Impegni 2022 € 948,72

cap. 724 Telefonia fissa – Impegni 2021 € 53.500,00  
 cap. 725 Telefonia mobile – Impegni 2021 € 5.665,02  
Il limite non è stato superato.

#### **Delibera di Giunta Regionale n.207/2011**

Punto 11 "Al fine di concorrere alla razionalizzazione della spesa pubblica, a decorrere dall'anno 2012, l'Amministrazione regionale nonché istituti, aziende, agenzie, consorzi, organismi, fondazioni, società a totale o maggioritaria della regione, enti regionali comunque denominati, sottoposti a tutela e vigilanza dell'Amministrazione regionale, non possono effettuare spese per relazioni pubbliche, convegni, mostre, pubblicità e di rappresentanza, per un ammontare superiore al 20% della spesa sostenuta nell'anno 2009 per le medesime finalità. ..."

Sono stati verificati i seguenti capitoli:

Capitolo 53 "Spese di rappresentanza, in cui risultano impegni per € 0,00;

#### **Art. 5 D.L. n. 95/2012**

Co.7 "A decorrere dal 1° ottobre 2012 il valore dei buoni pasto attribuiti al personale, anche di qualifica dirigenziale, delle amministrazioni pubbliche inserite nel conto economico consolidato della pubblica amministrazione, come individuate dall'Istituto nazionale di statistica (ISTAT) ai sensi dell'articolo 1, comma 2, della legge 31 dicembre 2009, n. 196, nonché le autorità indipendenti ivi inclusa la Commissione nazionale per le società e la borsa (Consob) non può superare il valore nominale di 7,00 euro. Eventuali disposizioni normative e contrattuali più favorevoli cessano di avere applicazione a decorrere dal 1° ottobre 2012. I contratti stipulati dalle amministrazioni di cui al primo periodo per l'approvvigionamento dei buoni pasto attribuiti al personale sono adeguati alla presente disposizione, anche eventualmente prorogandone la durata e fermo restando l'importo contrattuale complessivo previsto. A decorrere dalla medesima data è fatto obbligo alle università statali di riconoscere il buono pasto esclusivamente al personale contrattualizzato. I risparmi derivanti dall'applicazione del presente articolo costituiscono economie di bilancio per le amministrazioni dello Stato e concorrono per gli enti diversi dalle amministrazioni statali al miglioramento dei saldi di bilancio. Tali somme non possono essere utilizzate per incrementare i fondi per la contrattazione integrativa."

È stato rispettato il suddetto limite.

#### **Art 17 L.R. n. 11/2010**

Co. 1 "I compensi corrisposti ai componenti degli organi di amministrazione e controllo, degli istituti, aziende, agenzie, consorzi, organismi ed enti regionali comunque denominati, sottoposti a tutela e vigilanza dell'Amministrazione regionale o che usufruiscono di trasferimenti diretti da parte della stessa, fatta eccezione per le aziende sanitarie ed ospedaliere nonché per le aziende ospedaliere universitarie, non possono superare l'importo omnicomprensivo di 50.000,00 euro annui per ciascun componente degli organi di amministrazione e di 25.000,00 per ciascun componente degli organi di vigilanza e controllo."

I suddetti limiti sono stati rispettati.



Analisi economico-patrimoniale

Il Conto Economico evidenzia i seguenti valori:

CONTO ECONOMICO RICLASSIFICATO		
RICAVI da trasferimenti	€ 26.014.204,50	
Ricavi delle vendite e prestazioni	€ 612.687,67	
Altri ricavi	€ 122.271,73	
<b>VALORI DELLA PRODUZIONE "TIPICA"</b>		€ 26.749.163,90
Consumi di materie e servizi esterni	14.723.904,70	
<b>VALORE AGGIUNTO</b>		€ 12.025.259,20
Costo del Lavoro	13.500.101,27	
<b>MARGINE OPERATIVO LORDO</b>		€ 1.474.842,07
Ammortamenti	384.393,78	
Accantonamenti	2.228.168,67	
Oneri diversi	19.351,58	
<b>RISULTATO OPERATIVO</b>		€ 4.106.756,10
Proventi e oneri finanziari	50.363,21	
Proventi e oneri straordinari	3.446.760,00	
<b>RISULTATO PRIMA DELLE IMPOSTE</b>		€ 710.359,31
Imposte d'esercizio	€	
<b>DISAVANZO ECONOMICO</b>		€ 710.359,31

Si rileva una gestione aziendale in disavanzo.

Nello Stato Patrimoniale sono riportati i seguenti valori:

STATO PATRIMONIALE					
ATTIVITA'	ANNO	ANNO	PASSIVITA'	ANNO	ANNO
	2022	2021		2022	2021
<b>IMMOBILIZZAZIONI</b>			<b>PATRIMONIO NETTO</b>		
Imm. Immateriali	450.629,07	450.629,07			
Imm. Materiali	11.421.998,96	11.090.369,89	fondo di dotazione	16.768.662,02	11.275.013,88
Imm. Finanziarie	38.734,27	38.734,27	avanzi economici portati a nuovo	710.359,31	
<b>Totale immobilizzazioni</b>	<b>11.911.362,30</b>	<b>11.579.733,23</b>	Avanzo/disavanzo economico d'esercizio	4.120.806,83	4.127.359,62
<b>ATTIVO CIRCOLANTE</b>			<b>Totale Patrimonio Netto</b>	<b>11.937.495,88</b>	<b>8.147.654,26</b>
Rimanenze	2.000,00	2.000,00	<b>FONDI PER RISCHI E ONERI</b>		
<b>RESIDUI ATTIVI</b>					
Crediti verso utenti, clienti, ecc.	98.457,11	98.457,11			
Crediti verso lo Stato e altri	15.458.006,58	12.333.440,74	Per imposte per altri rischi e oneri futuri	6.491.800,78	10.028.387,17
Crediti verso altri	1.950.444,31	1.950.444,31			
<b>Totale residui attivi</b>	<b>17.506.908,00</b>	<b>14.382.342,16</b>			
Crediti bancari			residui perenti in c/capitale		
Altre partecipazioni			residui impropri		
Depositi bancari e postali	22530377,49	20.303.127,21	<b>Totale Fondi rischi e oneri</b>	<b>6.491.800,78</b>	<b>10.028.387,17</b>
<b>Totale attivo circolante</b>	<b>51.950.647,79</b>	<b>46.267.202,60</b>	<b>FONDO TFR</b>	<b>13.417.070,07</b>	<b>14.010.533,51</b>
			<b>RESIDUI PASSIVI</b>		
			Debiti v/fornitori		
			Debiti diversi	20.104.281,06	14.080.627,66
			<b>Totale residui passivi</b>	<b>20.104.281,06</b>	<b>14.080.627,66</b>
Risconti attivi			Ratei passivi		
<b>TOTALE ATTIVO</b>	<b>51.950.647,79</b>	<b>46.267.202,60</b>	<b>TOT PASSIVO E NETTO</b>	<b>51.950.647,79</b>	<b>46.267.202,60</b>

È stato acquisito l'inventario dei beni immobili al 25/03/2019, si invita pertanto l'Ente ad aggiornare l'inventario dei beni mobili ed immobili senza ulteriore indugio.  
Sono state acquisite, delle schede di dettaglio delle voci "Fondi rischi e oneri" e "Fondo TFR", che risultano in linea con i valori riportati nella situazione amministrativa e finanziaria.  
I residui attivi e passivi afferenti all'esercizio in esame concordano con quelli riportati nella situazione amministrativa e finanziaria, così come concorda la situazione di cassa.  
I dati del bilancio non possono tuttavia essere asseverati in quanto lo stesso non è munito del prospetto di riconciliazione tra il bilancio finanziario e il bilancio economico/patrimoniale.

#### Nota integrativa

La nota integrativa è suddivisa secondo quanto disposto dall'art. 44 del Testo Coordinato e dalle disposizioni dell'art. 2427 del codice civile ed è così suddivisa:

1. I Criteri di valutazione
2. La gestione di cassa
3. Il risultato di amministrazione
4. La gestione dei residui
5. La verifica degli equilibri finanziari di competenza
6. L'equilibrio generale
7. Il personale dipendente
8. La verifica dello Stato Patrimoniale e del Conto Economico

Il Collegio rileva che:

- I criteri di valutazione adottati sono quelli previsti dalla normativa di settore;
- Sono state analizzate le voci del conto di bilancio distinguendo la parte corrente e la parte degli investimenti con l'indicazione delle voci più salienti;
- Sono state analizzate le voci più rappresentative dello Stato Patrimoniale e del Conto Economico

#### Relazione sulla gestione

Tale relazione è stata predisposta dal Direttore dell'Ente f.f. e riporta le attività svolte nel corso del 2022. Il Collegio rileva che la relazione sulla gestione allegata al rendiconto non contiene i seguenti elementi obbligatori previsti nell'ipotesi in cui si rileva disavanzo di amministrazione:

- descrizione delle cause che hanno determinato il risultato negativo;
- descrizione degli interventi assunti e le azioni realizzate in seguito all'emersione del disavanzo.

#### Conclusioni

L'esame svolto, i cui esiti e rilievi sono stati evidenziati in maniera dettagliata nel corpo della presente relazione, ha evidenziato in particolare la necessità di contenere, con opportuno monitoraggio, il fenomeno dei debiti fuori bilancio in quanto tali debiti, per loro natura, sono accadimenti che nel corso dell'esercizio dovrebbero avere carattere di straordinarietà ed eccezionalità, e non divenire una sorta di regola di estinzione dei debiti.



In merito ai residui attivi, con particolare attenzione a quelli derivanti da entrate extratributarie, il Collegio raccomanda altresì l'attivazione di tutte le procedure necessarie per il recupero di detti crediti, avviando, laddove necessario le relative azioni esecutive.

In merito ai contenziosi in corso si raccomanda il monitoraggio continuo dei contenziosi al fine di porre tempestivamente in atto le azioni correttive che dovessero essere necessarie.

Il Collegio dei Revisori, nonostante ad oggi risulti priva di esecutività la delibera di approvazione del Rendiconto Generale per l'anno 2021, in adempimento alle indicazioni della Ragioneria Generale della regione Sicilia, la quale, con nota prot. n. 9600 del 26/02/2018, "...ritiene che codesto Ente debba comunque procedere all'adozione di tutti i Rendiconti progressivi, sempre rigorosamente in ordine cronologico e corredati del parere dell'Organo di controllo interno, con la massima celerità possibile, anche in assenza dell'approvazione dei Rendiconti precedenti", ha esaminato il Rendiconto consuntivo 2022.

All'esito delle suddette verifiche, ritenendo il Rendiconto Consuntivo 2022 sostanzialmente conforme alle norme che ne disciplinano i criteri di redazione, fermi restando i rilievi esposti nel corpo della presente relazione, esprime parere favorevole.

La presente relazione accompagna il Consuntivo predisposto dal Direttore dell'Ente e dai suoi Uffici, per le determinazioni che gli Organi preposti vorranno assumere.

Letto, confermato e sottoscritto.

#### Il Collegio dei Revisori dei conti/sindacale

Dott. ssa Caterina Agate  (Presidente)

Dott. Eustachio Cilea  (Componente)

Dott. Vincenzo Maricello  (Componente)



## ENTE DI SVILUPPO AGRICOLO

Direzione Generale

### DELIBERAZIONE

N° 13 DEL 28/04/2023

**OGGETTO: RIACCERTAMENTO ORDINARIO DEI RESIDUI ATTIVI E PASSIVI  
PER L'ESERCIZIO FINANZIARIO 2022.**

### PROPOSTA IL RESPONSABILE DEL PROCEDIMENTO

VISTO lo Statuto dell'Ente, approvato con D.P.R.S. del 21/01/1966 n. 108/A, registrato alla Corte dei Conti il 13/08/1966, reg. 1, fg. 75 e s.m.i.;

VISTO lo Statuto della Regione Siciliana;

VISTO il D.P.R.S. 28 febbraio 1979 n.70 che approva il testo unico delle leggi sull'ordinamento del Governo e dell'Amministrazione della Regione Siciliana;

VISTA la L.R. n. 212 del 14/09/1979;

VISTA la L.R. n. 22 del 28/03/1995;

VISTA la L.R. n. 19 del 20/06/1997;

VISTA la L.R. n. 17 del 28/12/2004 art. 44;

VISTA la L.R. n. 19 del 23/12/2005;

VISTA la L.R. n. 15 Maggio 2000 n.10 e s.m.i.;

VISTO il Decreto Legislativo 30 marzo 2001, n. 165 e s.m.i.;

VISTO il D.P. n. 05/Serv 1°/S.G. del 10/01/2023 con il quale, in attuazione della Deliberazione n. 13 del 05 Gennaio 2023 della Giunta Regionale di Governo, è stato disposto di nominare il Dott. Carlo Domenico Turruciano – Funzionario dell'Amministrazione regionale – Commissario Straordinario dell'Ente di Sviluppo Agricolo, con i poteri di Presidente e del Consiglio di Amministrazione, fino all'insediamento degli organi ordinari di amministrazione;

Visti:

- in particolare l'art. 3, comma 4 del D.Lgs n.118/2011, secondo cui "Al fine di dare attuazione al principio contabile generale della competenza finanziaria enunciato nell'allegato I, gli enti di cui al comma 1 provvedono, annualmente, al riaccertamento dei residui attivi e passivi, verificando, ai fini del rendiconto, le ragioni del loro mantenimento. Possono essere conservati tra i residui attivi le entrate accertate esigibili nell'esercizio di riferimento, ma non incassate. Possono essere conservate tra i residui passivi le spese impegnate, liquidate o liquidabili nel corso dell'esercizio, ma non pagate.

Quanto esplicito al punto 9.1 dell'allegato 4/2 al D.Lgs. 118/2011 in tema di gestione dei residui: "In ossequio al principio contabile generale n. 9 della prudenza, tutte le amministrazioni pubbliche effettuano annualmente, e in ogni caso prima della predisposizione del rendiconto con effetti sul medesimo, una ricognizione dei residui attivi e passivi diretta a verificare:

la fondatezza giuridica dei crediti accertati e dell'esigibilità del credito; l'affidabilità della scadenza dell'obbligazione prevista in occasione dell'accertamento o dell'impegno; il permanere delle posizioni debitorie effettive degli impegni assunti; la corretta classificazione e imputazione dei crediti e dei debiti in bilancio La ricognizione annuale dei residui attivi e passivi consente di individuare formalmente:

a) i crediti di dubbia e difficile esazione;

b) i crediti riconosciuti assolutamente inesigibili;

c) i crediti riconosciuti insussistenti, per l'avvenuta legale estinzione o per indebitato o erroneo accertamento del credito;

d) i debiti insussistenti o prescritti;

e) i crediti e i debiti non imputati correttamente in bilancio a seguito di errori materiali o di revisione della classificazione del bilancio, per i quali è necessario procedere ad una loro riclassificazione;

Rilevato che nell'ambito delle operazioni propedeutiche alla formazione del rendiconto dell'esercizio 2022, a seguito della richiesta del Servizio Economico e Finanziario con nota prot. N. 1330 del 16/02/2023, i Responsabili dei Servizi hanno proceduto ad una verifica dei residui, sia attivi che passivi, da cui è emersa la necessità di provvedere alla cancellazione di residui attivi passivi non più esigibili;

Rilevato pertanto, che in considerazione della prossima dell'approvazione del Rendiconto dell'esercizio 2022 si rende necessario approvare con la presente deliberazione:

- il riaccertamento dei residui passivi;

- il riaccertamento dei residui attivi;

Preso atto che il Responsabile del Servizio Finanziario, sulla base delle comunicazioni pervenute dai Dirigenti dei Servizi e dei successivi chiarimenti forniti, ha proceduto al controllo e alla elaborazione dei dati contabilizzando le operazioni comunicate;

CONSTATATO che sulla base delle comunicazioni pervenute dai Dirigenti responsabili e delle valutazioni del Dirigente responsabile del Servizio Finanziario sono stati cancellati residui attivi e passivi per insussistenza, prescrizione ed economie di spesa, per gli importi di cui alla seguente tabella:

### RIEPILOGO GENERALE OPERAZIONI SU RESIDUI

Residui attivi cancellati	€	500.907,15
Residui passivi cancellati	€	1.024.796,34

ATTESO che dalle operazioni di riaccertamento ordinario al 31/12/2022, comprensivo delle registrazioni avvenute in corso d'anno sulla scorta di precedenti comunicazioni dei Dirigenti, risulta la seguente situazione:

Totale residui attivi	€	17.506.908,00
Totale residui passivi	€	20.104.281,06

Considerato non necessario procedere alla determinazione nell'esercizio 2022, ai sensi del comma 4 dell'art. 3 del D.Lgs. 118/2011, del Fondo Pluriennale Vincolato, in assenza di reimputazione dei residui attivi e passivi negli esercizi successivi;

### PROPONE

di adottare il riaccertamento ordinario anno 2022 secondo le risultanze contabili di seguito indicate:

- di cancellare i residui attivi e passivi di cui all'allegato elenco che originano variazioni sul rendiconto della gestione 2021:

Cancellazione residui attivi	€	500.907,15
Cancellazione residui passivi	€	1.024.796,34

- di mantenere, a seguito delle operazioni di riaccertamento, le risultanze contabili di seguito indicate

Totale residui attivi	€	17.506.908,00
Totale residui passivi	€	20.104.281,06

Preso atto che dalle cancellazioni sopra evidenziate, originano variazioni sul rendiconto 2022 riguardanti la parte entrate e spese del bilancio.

IL DIRIGENTE  
SERVIZIO ECONOMICO E FINANZIARIO  
**IL DIRIGENTE**  
(Dr. Giuseppe Greco)

ENTE SINDACATO 2020  
UFFICIO BILANCIO

UFFICIO BILANCIO

**ENTE DI SVILUPPO AGRICOLO**

**Servizio Economico e finanziario**

**OGGETTO : RIACCERTAMENTO ORDINARIO DEI RESIDUI ATTIVI E PASSIVI PER L'ESERCIZIO FINANZIARIO 2022.**

**PARERE DI REGOLARITA' TECNICA**

X POSITIVO

NEGATIVO

Servizio Economico e finanziario

Il Dirigente

**IL DIRIGENTE**

(Dr. Giuseppe Greco)

**PARERE DI REGOLARITA' CONTABILE**

X POSITIVO

ATTO

IMPEGNO

SUBIMPEGNO

NEGATIVO

Servizio Economico e finanziario

Il Dirigente


**IL DIRIGENTE**

(Dr. Giuseppe Greco)

Ai sensi art. 20 co.3 L.R. 19/05  
si rende favorevole visto di legittimità

Direttore Generale

Mario Candore



## **DELIBERAZIONE n. 13** **Commissario Straordinario**

**OGGETTO: Riaccertamento Ordinario dei Residui Attivi e Passivi per l'Esercizio Finanziario 2022. –**

L'anno duemilaventitre, il giorno 28 del mese di aprile in Palermo

### **IL COMMISSARIO STRAORDINARIO**

Con l'intervento in videoconferenza del Commissario Straordinario Dott. Carlo Domenico Turriciano, per il Collegio Straordinario dei Revisori, sono presenti la Presidente Dr.ssa Caterina Agate e i Componenti Dr. Eustachio Cilea e Dr. Vincenzo Marinello.

Assiste il Direttore Generale Dott. Mario Candore.

VISTA la L.R. n.21 del 10/08/1965 e successive modifiche ed integrazioni;  
VISTO lo Statuto dell'Ente, approvato con D.P.R.S. del 21/01/1966 n.108/A, registrato alla Corte dei Conti il 13/08/1966, reg.1, fg.75;  
VISTA la L.R. n. 212 del 14/09/1979; VISTA la L. R. n. 22 del 28/03/1995; VISTA la L. R. n. 19 del 20/06/1997;  
VISTA la L.R. n. 17 del 28/12/2004 art. 44; VISTA la L. R. n. 19 del 23/12/2005; VISTO l'art. 17 della L.R. 11/2010;  
VISTO l'art. 10 del Regolamento di Organizzazione dell'Ente approvato con Deliberazione n. 170 /C.ad Acta del 19/06/2012 e reso esecutivo con nota prot. 38979 del 10/12/2012;  
VISTA la Determina Commissariale n. 7 del 21 marzo 2023, con la quale il Commissario Straordinario dell'Ente, conferisce al Dott. Mario Candore - Dirigente di terza fascia del ruolo unico della dirigenza dell'Amministrazione regionale – l'incarico di Direttore Generale dell'Ente di Sviluppo Agricolo. Procedure attuative ex art. 44 comma 4 della L. R. n. 17 del 28 dicembre 2004;  
VISTA la Delibera n. 7 del 31 marzo 2023, che ratifica la determinazione commissariale sopra citata;  
VISTO il D. A. n. 33/Gab. dell'8 luglio 2021, con il quale viene costituito il Collegio Straordinario dei Revisori dei Conti dell'Ente di Sviluppo Agricolo;  
VISTA La Delibera di Giunta Regionale n. 13 del 05 gennaio 2023 con la quale la Giunta regionale di Governo ha deciso di revocare, ai sensi dell'art.3-ter della legge regionale 28 marzo 1995 n. 22 il Consiglio di Amministrazione dell'Ente di Sviluppo Agricolo e di nominare il Dott. Carlo Domenico Turriciano, Funzionario dell'Amministrazione regionale, Commissario Straordinario dell'E.S.A., con i poteri di Presidente e del Consiglio di Amministrazione fino all'insediamento degli organi ordinari di amministrazione;  
Visto il D.P. n. 05/Serv. 1°/S.G. del 10 gennaio 2023 con il quale il Presidente della Regione Siciliana ha nominato quale Commissario Straordinario dell'Ente di Sviluppo Agricolo il Dr. Carlo Domenico Turriciano;  
VISTA la nota di convocazione Prot. n. 3369/C.S. del 21 aprile c.a. che convoca il Consiglio di Amministrazione per il giorno 28 aprile c.a. alle ore 12,00 con la quale si invita il Collegio Straordinario dei Revisori dei Conti a partecipare alla seduta Consiglio di Amministrazione.

**CONDIVISA** la proposta del responsabile del procedimento;

**VISTO** il verbale del Collegio dei Revisori n° 07 del 20/04/2022;

**RITENUTA** la propria competenza;

### DELIBERA


- di adottare le risultanze del riaccertamento ordinario dei residui attivi e passivi, rispettivamente nella misura di € 500.907,15 ed € 1.024.796,34, di cui all'art. 3, comma 4 del DLgs. n. 118/2011 relativi al consuntivo 2022, come risulta dai seguenti allegati. Di conferire al Responsabile del Servizio Finanziario l'incarico di cancellare le entrate e le spese eliminate in quanto non esigibili e pagabili al 31/12/2022;
- di determinare, a seguito delle operazioni di riaccertamento ordinario al 31/12/2022, la seguente situazione:

Totale residui attivi	€ 17.506.908,00
Totale residui passivi	€ 20.104.281,06

- di dare atto che l'operazione di riaccertamento ordinario dei residui confluirà nel Rendiconto di Gestione dell'esercizio 2022.

La presente deliberazione sarà trasmessa ai sensi delle vigenti disposizioni, all'Assessorato Regionale dell'Agricoltura, dello Sviluppo Rurale e della Pesca Mediterranea.

IL COMMISSARIO STRAORDINARIO  
(Dott. Carlo Domenico Turriciano)



# RESIDUI PASSIVI 2022

(Ordinati per CLASSIFICAZIONE CAPITOLI O ANNO RESIDUI) (Solo totali)

ANNO RESIDUO	CAPITOLO	DESCRIZIONE	IMPORTO	Variations +/-	IMPORTO Pagamenti	IMPORTO Da pagare
2019	21.0	STIPENDI ED ALTRI ASSEGNI FISSI AI DIRIGENTI	10.134,69	0,00	0,00	10.134,69
2020	21.0		11.568,52	0,00	0,00	11.568,52
			21.703,21	0,00	0,00	21.703,21
Competenza	23.0	STIPENDI ED ALTRI ASSEGNI FISSI AL PERSONALE DI RUOLO	4.969.721,28	0,00	4.834.267,30	135.453,98
2019	23.0		196.249,92	0,00	6.002,41	190.247,51
2020	23.0		26.336,26	0,00	0,00	26.336,26
2021	23.0		392.454,74	0,00	284.839,85	107.634,89
			5.384.762,20	0,00	5.125.089,56	459.672,64
Competenza	24.0	STIPENDI ED ALTRI ASSEGNI FISSI AL PERSONALE ADDETTO ALLA GESTIONE DEI LOCALI	217.376,31	0,00	217.376,31	0,00
2020	24.0		5.585,47	0,00	835,47	4.750,00
			222.963,78	0,00	218.211,78	4.750,00
Competenza	25.0	SUBVENEZIONI PER ASSEGNI FISSI AL PERSONALE ADDETTO AGLI IMPIANTI IDRICI E ILLUMINAZIONE	348.953,81	0,00	348.953,81	0,00
2018	25.0		1.169,10	0,00	0,00	1.169,10
2019	25.0		42.326,86	0,00	0,00	42.326,86
			382.449,77	0,00	348.953,81	43.495,96
Competenza	26.0	SALARIO ACCESSORIO COMPATTO	282.680,69	0,00	282.680,69	0,00
2020	26.0		1.351,65	0,00	0,00	1.351,65
			284.032,34	0,00	282.680,69	1.351,65
Competenza	37.0	INDENNITA' AL PERSONALE PER RINNOVO DELLA QUOTA DI RISCOSSIONE AL VALORE FISCALMENTE FINALE	11.468,79	0,00	10.988,99	479,80
2016	43.0	INDENNITA' AL PERSONALE IN POSIZIONE DI CESSAZIONE	10.816,62	0,00	0,00	10.816,62
2017	43.0		564,96	0,00	0,00	564,96
2018	43.0		313.448,85	0,00	0,00	313.448,85
			324.830,43	0,00	0,00	324.830,43
Competenza	45.0	PER I RINNOVI DELLA QUOTA DI RISCOSSIONE AL VALORE FISCALMENTE FINALE	15.012,83	0,00	6.044,77	8.968,06
2018	45.0		48,00	0,00	48,00	0,00
2020	45.0		4.891,49	0,00	447,20	4.444,29
2021	45.0		23.368,47	0,00	6.200,64	17.167,83
			43.320,79	0,00	12.740,61	30.580,18



# RESIDUI PASSIVI 2022

(Ordinati per CLASSIFICAZIONE CAPITOLO ANNO RESIDUO) (Solo totali)

ANNO RESIDUO	CAPITOLO	DESCRIZIONE	IMPORTO	Variazioni +/-	IMPORTO Pagamenti	IMPORTO Da pagare
Competenza	48.0	SPESE PER IL PAGAMENTO DEI RIBORNI PASTO AL PERSONALE IN SERVIZIO ALL'ENTE A NOCIE APPARTENENTE ALLE AMMINISTRAZIONI	65.000,00	0,00	58.464,00	6.536,00
Competenza	50.0	(ex 3 e 9) INDENNITA' E RIMBORSO SPESE DI VIAGGIO PER MISSIONI AL PRESID. F. D) AI COMPON. DEGLI ORGANI COLLEGIALI DI AMMINE.	856,17 538,68 1.394,85	0,00 0,00 0,00	339,94 538,68 878,62	516,23 0,00 516,23
Competenza	50.0	(ex 209) INDENNITA' DI LICenziAMENTO: SIMILARI.	1.681.394,85	0,00	1.641.335,48	39.859,37
Competenza	93.0		13.579,75	-13.579,75	0,00	0,00
Competenza	93.0		135.699,13	0,00	50.000,00	85.699,13
Competenza	93.0		49.128,19	0,00	0,00	49.128,19
Competenza	93.0		241.409,04	0,00	10.204,10	231.204,34
Competenza	93.0		158.762,17	0,00	103.601,36	55.160,81
Competenza	93.0		2.219.713,13	-13.579,75	1.805.141,54	461.051,84
Competenza	161.0	(ex 1) ASSESSORI ED INDENNITA' ALLA PREVIDENZA	62.925,75	0,00	61.675,53	1.250,20
Competenza	164.0	(ex 4) INDENNITA' AI COLLABORATORI GLI ORGANI DI CONTROLLO	59.670,59	0,00	53.704,53	5.966,06
Competenza	165.0	ORGANISMO INDIPENDENTE DI VALUTAZIONE DELLE PRESTAZIONI	2.500,00	0,00	0,00	2.500,00
Competenza	165.0		6.500,00	0,00	0,00	6.500,00
Competenza	165.0		9.000,00	0,00	0,00	9.000,00
Totali Classificazione			9.363.293,63	-13.579,75	7.978.529,68	1.371.184,20
16.01.1.101			1.448.865,79	0,00	1.298.075,78	150.770,01
Altri PREVIDENZIALI ED ASSISTENZIALI A CARICO DILETTI			49.155,66	0,00	10.758,02	38.397,64
Competenza	28.0		3.576,21	0,00	1.807,41	1.768,80
Competenza	28.0		6.126,88	0,00	3.269,57	2.857,31
Competenza	28.0		2.829,49	0,00	177,90	2.651,59
Competenza	28.0		69.257,65	0,00	66.481,24	2.776,41
Competenza	28.0		1.579.791,68	0,00	1.380.569,92	199.221,76
Competenza	28.0	(ex 171) IMPOSTA REGIONALE ATTIVITA' PRODUTTIVE	471.027,30	0,00	418.856,70	52.170,60
Competenza	44.0					

# RESIDUI PASSIVI 2022

(Ordinati per CLASSIFICAZIONE, CAPITOLO ANNO RESIDUO) (Solo totali)

ANNO RESIDUO	CAPITOLO	DESCRIZIONE	IMPORTO	Variazioni +/-	IMPORTO Pagamenti	IMPORTO Da pagare
2019	44.0	(ex 171) IMPOSTA REGIONALE ATTIVITA' PRODUTTIVE	170.779,13	0,00	131.226,86	39.554,27
2021	44.0		24.654,08	0,00	22.659,98	1.994,10
			666.860,51	0,00	572.741,54	94.118,97
		<b>Totali Classificazione</b>	<b>2.246.652,19</b>	<b>0,00</b>	<b>1.953.311,46</b>	<b>293.340,73</b>
		<b>16.01.1.102</b>				
2020	47.0	(ex 30) COSTI DI FORMAZIONE, AGGIORNAMENTO E RIQUALIFICAZIONE PROFESSIONALE DEL PERSONALE DIPENDENTE - MOBILITA' VERTICALE	4.396,00	0,00	0,00	4.396,00
2020	51.0	ACQUISTO DI LIBRI, CARTOGI, INVIATE, GIORNALI ED ALTRE PUBBLICAZIONI, ANCHE SU SUPPORTO INFORMAT. E RELATIVE INLEG.	404,92	0,00	0,00	404,92
2021	51.0		221,00	0,00	21,00	200,00
			625,92	0,00	21,00	604,92
Competenza 2020	52.0	ACQUISTO DI MATERIALE DI CONSUMO: SOLO RESIDUI PER VOVI.	18.438,21	0,00	16.093,36	2.344,85
2021	52.0		15.048,03	-1.334,47	2.929,01	10.784,55
			11.617,82	0,00	6.791,46	4.826,36
			45.104,06	-1.334,47	25.813,83	17.955,76
Competenza 2021	54.0	SPSE: HOSTAL, TELEFONICHE, TELEFONICHE E TELEFONO SOLO RESIDUI PER VOVI.	948,72	0,00	948,68	9,04
			667,03	0,00	367,00	300,03
			1.615,75	0,00	1.315,68	300,07
Competenza 2020	55.0	SPSE PER MANUTENZIONE: IND. LEGGI ED ISTRUZIONI DI MEZZI DI TRASPORTO SOLO RESIDUI PER VOVI.	13.509,83	0,00	12.030,07	1.479,76
2021	55.0		139,68	0,00	0,00	139,68
			6.648,44	0,00	5.565,84	1.082,60
			20.297,95	0,00	17.595,91	2.702,04
Competenza 2021	59.0	FITTO LOCALI E SPSE CONDOMINIO	50.667,07	0,00	32.702,95	17.964,12
2016	59.0		229,42	0,00	0,00	229,42
2018	59.0		18.160,60	0,00	0,00	18.160,60
2019	59.0		7.060,32	0,00	0,00	7.060,32
2020	59.0		4.882,35	0,00	1.701,83	3.180,52
2021	59.0		13.366,01	0,00	7.372,73	5.993,28
			94.365,77	0,00	41.771,51	52.588,26

# RESIDUI PASSIVI 2022

(Ordinati per CLASSIFICAZIONE, CAPITOLO, ANNO RESIDUO) (Solo totali)

ANNO RESIDUO	CAPITOLO	DESCRIZIONE	IMPORTO	Variazioni +/-	IMPORTO Pagamenti	IMPORTO Da pagare
Competenza 2017 2021	60.0 60.0 60.0	SPSE VARIE PER PULIZIA DEI LOCALI-SOLO GEST.PROVVIS.	1.256,27 771,01 2.905,80 10.933,08	0,00 0,00 0,00 0,00	3.303,47 0,00 2.305,80 5.609,27	3.952,80 771,01 600,00 5.323,81
2021	63.0	SPSE A CARICO DELL'ENTE PER PUBBLICAZIONE SULLA GAZZETTA UFFICIALE E QUOTIDIANI	300,00	0,00	0,00	300,00
2021	66.0	ACQUISTO DI VESTIMENTI UNICI E MATERIALI ANTINCENDI DOMESTICO	907,68	0,00	907,68	0,00
2021	67.0	SPSE PER MANUTENZIONE, RIPARAZIONE ED ADATTAMENTO DI LOCALI E NEI LAVORI IMPIANTISTICI SOLO GEST.PROVVIS.	244.967,37 15.847,02 1.592,62 24.894,00 144.768,29 432.069,30 46.436,86 1.766,30 4.026,60 55.357,50 107.587,26 4.470,00	0,00 0,00 0,00 0,00 -0,40 -0,00 0,00 0,00 0,00 0,00 0,00 0,00	40.641,63 0,00 732,00 2.856,09 104.243,65 148.473,37 20.847,36 0,00 2.196,00 32.842,40 55.885,76 0,00	204.325,74 15.847,02 860,62 22.037,91 40.524,24 283.595,53 25.589,50 1.766,30 1.830,60 22.515,10 51.701,50 4.470,00
Competenza 2016 2019 2020 2021	68.0 68.0 68.0 68.0	SPSE PER LA VIGILANZA DEGLI IMMOBILI DELL'ENTE-SOLO GEST.PROVVIS.	68.0 68.0 68.0 68.0	0,00 0,00 0,00 0,00	2.305,80 9.261,60 11.567,40 0,00	2.476,34 1.500,00 3.976,34 1.358,47
2021	69.0	SPSE PER TRASPORTI, FACILITAZIONE E MANOVANZA	69.0	0,00	0,00	0,00
Competenza 2021	70.0	SPSE PER LA MANUTENZIONE DI MOBILI, MACCHINE DA SCRIVERE, LA CALCOLO ED ALTRI EZZATURE TECNICHE-SOLO GEST.PROVVIS.	4.782,14 10.761,60 15.543,74	0,00 0,00 0,00	2.305,80 9.261,60 11.567,40	2.476,34 1.500,00 3.976,34
2020	71.0	SPSE PER IL NOTTEGGIO, LA GESTIONE IN ATTREZZATURE TECNICHE ED ELETTRONICHE	1.358,47	0,00	0,00	1.358,47
Competenza 2021	76.0	PER GLI ORDINARI E QUALI PER SPECIFICI INCASSI, CONSULENZE, COLLABORAZIONI, ECC.-SOLO GEST.PROVVIS.	44.159,12	0,00	6.217,12	37.942,00

# RESIDUI PASSIVI 2022

(Ordinati per CLASSIFICAZIONE CAPITOLO, ANNO RESIDUO) (Solo totali)

ANNO RESIDUO	CAPITOLO	DESCRIZIONE	IMPORTO	Variazioni +/-	IMPORTO Pagamenti	IMPORTO Da pagare
2019	76.0	(ex art) ONORARI E COMPENSI PER SPEDIZIONI INCASSI, CONSULENZE, COLLABORAZIONI ECC. SOLO GEST. PROVVIS.	4.500,00	0,00	3.000,00	1.500,00
2020	76.0		2.332,00	0,00	0,00	2.332,00
2021	76.0		33.034,60	0,00	7.500,00	25.534,60
			84.025,72	0,00	16.717,12	67.308,60
Competenza	80.0	SPRESE PER VISURE CATASTRALI PER RIDUZIONE TARI DI FRAZIONAMENTO, PRATI DI AFFIDANCIAM. E ASSICURAZIONE TERRE	4271,94	0,00	4271,94	0,00
Competenza	83.0	SPRESE CASUALI: VARIE SOLO GEST. PROVVIS.	354,16	0,00	0,00	354,16
2015	83.0		10,50	0,00	0,00	10,50
2019	83.0		10.705,00	0,00	0,00	10.705,00
2021	83.0		1.825,10	0,00	425,10	1.400,00
			12.894,76	0,00	425,10	12.469,66
Competenza	85.0	SPRESE PER IL SMALTIMENTO DEI LIBRI TOSSICI	1.220,00	0,00	0,00	1.220,00
2016	85.0		5.526,67	0,00	0,00	5.526,67
2019	85.0		5.000,00	0,00	0,00	5.000,00
2021	85.0		5.013,18	-389,18	3.891,80	732,20
			16.759,85	-389,18	3.891,80	12.478,87
Competenza	91.0	(ex art) SPRESE PER SERVIZIO DI CASSA E COMMISSIONI BANCARIE SOLO GEST. PROVVIS.	50.363,21	0,00	50.262,50	100,71
2021	91.0		3.528,90	0,00	1.777,90	1.751,00
			53.892,11	0,00	52.040,40	1.851,71
Competenza	92.0	(ex art) SPRESE PER ILLI, ABBONAMENTI, RINNOVIAMENTI ED ACCESSORI SOLO GEST. PROVVIS.	3.284.545,91	0,00	300.705,91	2.983.840,00
2012	92.0		20.363,78	0,00	0,00	20.363,78
2013	92.0		8.132,00	0,00	0,00	8.132,00
2014	92.0		37.120,63	0,00	0,00	37.120,63
2015	92.0		11.727,91	0,00	657,80	11.070,11
2016	92.0		43.673,93	0,00	0,00	43.673,93
2017	92.0		57.376,79	0,00	0,00	57.376,79
2018	92.0		66.932,65	0,00	45.647,86	21.284,79
2019	92.0		280.054,47	0,00	0,00	280.054,47

# RESIDUI PASSIVI 2022

(Ordinati per CLASSIFICAZIONE, CAPITOLO, ANNO RESIDUO) (Solo totali)

ANNO RESIDUO	CAPITOLO	DESCRIZIONE	IMPORTE	Variazioni +/-	IMPORTE Pagamenti	IMPORTE Da pagare
2020	92.0	(ex 201) SPESE PER ILI, AMPLIAMENTI, RINNOVAMENTI ED ACCESSORI SOLO GEST. MI CIVIS	71.025,42	0,00	2.316,00	68.709,42
2021	92.0		348.694,70	0,00	134.633,43	214.061,27
			4.229.648,19	0,00	483.961,00	3.745.687,19
			2.575,66	0,00	2.392,66	183,00
		CAPITA CANCELETTA E STAMPATI	3.468,14	0,00	0,00	3.468,14
			2,70	0,00	0,00	2,70
			331,40	0,00	331,40	0,00
			6.377,90	0,00	2.724,06	3.653,84
		CARBURANTE, COMBUSTIBILI E LUBRIFICANTI	6.696,00	0,00	5.000,00	1.696,00
			0,05	0,00	0,00	0,05
			0,10	0,00	0,00	0,10
			2.463,13	0,00	2.381,81	81,32
			5.068,76	0,00	4.944,67	124,09
			14.228,04	0,00	12.326,48	1.901,56
		ACCESSORI PER UFFICI ALLOGGI	79,90	0,00	0,00	79,90
			624,27	0,00	0,00	624,27
			500,00	0,00	0,00	500,00
			1.204,17	0,00	0,00	1.204,17
		MATERIALE INFORMatico	5.683,45	0,00	4.776,30	907,15
			10.450,46	0,00	8.811,26	1.639,20
			16.133,91	0,00	13.587,56	2.546,35
		ALTRI BENI MATERIALI DI CONSUMO MAC.	17.133,55	0,00	16.924,80	208,75
			500,01	0,00	0,00	500,01
			3.897,90	0,00	3.897,00	0,90
			21.531,46	0,00	20.821,80	709,66
			915,15	0,00	800,00	115,15
		SPESE POSTALI	800,00	0,00	0,00	800,00
			1.715,15	0,00	800,00	915,15
		TELEFONA FISSA	53.500,00	0,00	53.386,95	113,05
			5.126,71	0,00	0,00	5.126,71

# RESIDUI PASSIVI 2022

(Ordinati per CLASSIFICAZIONE, CAPITOLO, ANNO RESIDUO) (Solo totali)

ANNO RESIDUO	CAPITOLO	DESCRIZIONE	IMPORTO	Variazioni +/-	IMPORTO Pagamenti	IMPORTO Da pagare
2020	724.0	TELEFONIA FISSA	743,23	0,00	0,00	743,23
2021	724.0		11.270,50	0,00	11.270,50	0,00
			70.640,44	0,00	64.657,45	5.982,99
		TELEFONIA MOBILE	5.665,02	0,00	5.665,02	0,00
Competenza	725.0		444,71	0,00	0,00	444,71
2019	725.0		3.562,59	0,00	3.562,59	0,00
2020	725.0		1.789,33	0,00	1.789,33	0,00
2021	725.0		11.461,65	0,00	11.016,94	444,71
		ENERGIA ELETTRICA	347.309,57	0,00	347.309,57	0,00
Competenza	726.0		47.764,09	0,00	0,00	47.764,09
2019	726.0		-54,88	0,00	0,00	-54,88
2020	726.0		54.533,64	0,00	0,00	32.565,37
2021	726.0		449.552,42	0,00	21.968,27	80.274,58
		ACQUA	19.888,65	0,00	19.888,65	0,00
Competenza	727.0		4.847,11	0,00	39,14	4.807,97
2019	727.0		1.241,16	0,00	43,00	1.198,16
2020	727.0		7.596,66	0,00	7.256,76	339,90
2021	727.0		33.573,58	0,00	27.227,55	6.346,03
		GAS	5.806,34	0,00	5.806,34	0,00
Competenza	728.0		82,83	0,00	0,00	82,83
2019	728.0		2.522,82	0,00	0,00	2.522,82
2020	728.0		8.411,99	0,00	5.806,34	2.605,65
2021	729.0		475,80	0,00	475,80	0,00
		SPESSE COMPONENTI				
		UTENZE E CARICHI PER ALTRI SERVIZI MAG.	16.253,33	0,00	16.253,33	0,00
Competenza	730.0		0,01	0,00	0,00	0,01
2021	730.0		16.253,34	0,00	16.253,33	0,01
		MANUTENZIONE ORDINARIA E RIPARAZIONE DI MEZZI DI TRASPORTO	426,66	0,00	426,66	0,00
Competenza	733.0		76,45	0,00	0,00	76,45
2019	733.0		137,55	0,00	0,00	137,55
2020	733.0		640,66	0,00	426,66	214,00

# RESIDUI PASSIVI 2022

(Ordinati per CLASSIFICAZIONE, CAPITOLO, ANNO RESIDUO) (Solo totali)

ANNO RESIDUO	CAPITOLO	DESCRIZIONE	IMPORTO	Variazioni +/-	IMPORTO Pagamenti	IMPORTO Da pagare
2019	736.0	MANUTENZIONE ORDINARIA E RIPARAZIONE DI MACCHINE DI UFFICIO	654,00	0,00	0,00	654,00
2021	736.0		700,00	0,00	700,00	0,00
			1.354,00	0,00	700,00	654,00
		SERVIZIO DI PULIZIA	176.505,50	0,00	62.376,01	114.129,49
Competenza	737.0		529,15	0,00	0,00	529,15
2017	737.0		8.343,10	0,00	316,26	8.026,84
2019	737.0		14.111,50	-5.416,68	397,02	8.297,80
2020	737.0		47.775,81	-8.101,35	18.297,43	21.377,03
2021	737.0		247.265,06	-33.518,03	81.386,72	152.360,31
			12.450,09	0,00	0,00	12.450,09
2017	738.0	SPESE PER LA VIGILANZA DEGLI IMMOBILI DELLENTE	2.400,00	0,00	0,00	2.400,00
2018	739.0	IRRISTAZIONI DI NATURA CONTABILE E TRIBUTARIA E DEL LAVORO	0,00	0,00	0,00	0,00
Competenza	742.0	ONERI PER SERVIZI DI TESORERIA	3,00	0,00	0,00	3,00
2021	742.0		22.252,84	0,00	0,00	22.252,84
2018	743.0	SPESE LEGALI	3.049,80	0,00	3.049,80	0,00
2021	743.0		25.302,64	0,00	3.049,80	22.252,84
		Totale Classificazione	6.078.198,85	-15.242,08	1.496.969,10	4.565.987,67
		16.01.1.103	29.010,38	0,00	8.203,77	20.806,61
Competenza	78.0	SPESE EGALI NOTARILI, REGISTRAZIONE, ATTI, STIPULAZIONI, GIUR. PROVIS.	83.154,08	0,00	0,00	83.154,08
2015	78.0		6.133,52	0,00	0,00	6.133,52
2016	78.0		25.845,98	0,00	0,00	25.845,98
2017	78.0		9.555,03	0,00	0,00	9.555,03
2018	78.0		14.134,02	0,00	2.707,00	11.427,02
2021	78.0		167.833,01	0,00	10.910,77	156.922,24
Competenza	118.0	(ex 81) SPESE PER LAVORI MECCANICI IN AGRICOLI TRIVIA, ANCHE A RICHIESTA DIRCO INQUILINI DEI TERRENI AGRICOLI	9.173.121,62	0,00	7.048.593,09	2.124.528,53



# RESIDUI PASSIVI 2022

(Ordinati per CLASSIFICAZIONE CAPITOLO, ANNO RESIDUO) (Solo totali)

ANNO RESIDUO	CAPITOLO	DESCRIZIONE	IMPORTO	Variazioni +/-	IMPORTO Pagamenti	IMPORTO Da pagare
2018	118.0	(ex 81) SPESE PER LANCIO MECCANICI IN AGRICOLTURA, ANCHE A RICHIESTA DEI CO	238.889,86	-211.653,72	3.623,00	23.613,14
2019	118.0	INDIOTTORI DEI TRATTORI AGRICOLI	262.548,27	-237.735,94	9.402,14	15.410,19
2020	118.0		387.463,90	-301.441,45	4.748,67	81.273,78
2021	118.0		1.449.141,61	0,00	676.914,34	772.227,27
Competenza		(ex 89) SPESE PER LA GESTIONE DEGLI INSETTICIDI DEL TERZO E DEL QUARTO QUADRANTE	11.511.165,26	-750.831,11	7.743.281,24	3.017.052,91
2016	119.0		404.120,70	0,00	248.976,03	155.144,67
2017	119.0		547,39	-547,39	0,00	0,00
2019	119.0		1.777,51	0,00	0,00	1.777,51
2020	119.0		1.347,70	-1.347,70	0,00	0,00
2021	119.0		58.379,55	-628,30	786,90	56.964,35
Competenza		(ex 159) SPESE CONTINGENTI E VALORI RIGIATI	363.828,86	-181.684,40	134.543,56	47.600,90
2015	170.0		830.001,71	-184.207,79	384.306,49	261.487,43
2016	170.0		200,00	0,00	0,00	200,00
2017	170.0		393.254,73	0,00	392.372,33	882,46
2018	171.0	IMPOSTE TASSI CANONI E TRIBUTI VARI	182,02	0,00	182,02	0,00
2019	171.0		5.398,98	0,00	5.398,98	0,00
2020	171.0		5.796,66	0,00	5.796,66	0,00
2021	171.0		1.308,16	0,00	1.308,16	0,00
Competenza		SPESE IN FAVORE EX EAR	532,53	0,00	532,53	0,00
2019	171.0		449,50	0,00	438,72	10,78
2020	171.0		2.655,06	0,00	1.855,06	800,00
2021	171.0		409.577,64	0,00	407.884,46	1.693,18
Competenza			3.881.233,19	0,00	3.391.747,90	489.485,29
2019	748.0		45.682,62	0,00	0,00	45.682,62
2020	748.0		181.897,23	0,00	11.330,01	170.567,22
2021	748.0		364.139,00	0,00	210.814,76	153.324,24
Totale Classificazione	16.01.1.110		17.391.729,66	-935.038,90	12.160.275,63	4.296.415,13



# RESIDUI PASSIVI 2022

(Ordinati per CLASSIFICAZIONE, CAPITOLO, ANNO RESIDUO) (Solo totali)

ANNO RESIDUO	CAPITOLO	DESCRIZIONE	IMPORTO	Variazioni +/-	IMPORTO Pagamenti	IMPORTO Da pagare
2021	84.0	SPESE PER L'ATTIVITA' E LA GESTIONE IN QUALITA' DI AROBORATORI	500.000,00	0,00	0,00	500.000,00
Competenza	184.0	(ex 301) ACQUISTI DI MACCHINARI, ATTREZZATURE, EDI (RIPRANZI)	20.675,82	0,00	19.040,98	1.634,84
2020	184.0		12.022,15	0,00	0,00	12.022,15
2021	184.0		6.449,00	2.806,00	3.642,00	0,00
			39.145,97	-2.806,00	22.682,98	13.656,99
			39.750,00	0,00	39.750,00	0,00
2021	186.0	(ex 303) ACQUISTO DI AUTOMEZZI	732,96	0,00	732,96	0,00
2021	187.0	(ex 305) MANUTENZIONE STRUTTURALE DI AUTOMEZZI	6.146,24	0,00	520,60	5.625,64
Competenza	188.0	ACQUISTO SOFTWARE E HARDWARE	6.710,00	0,00	6.710,00	0,00
2020	188.0		12.856,24	0,00	7.230,60	5.625,64
			329,27	0,00	0,00	329,27
		(ex 259) RICOSTRUZIONI, RIPRISTINI E TRASFORMAZIONI DI IMMOBILIT RELATIVE AIPRANZI	24.156,00	0,00	24.156,00	0,00
2020	192.0		24.485,27	0,00	24.156,00	329,27
2021	192.0		47.972,80	0,00	37.377,78	10.595,02
		(ex 304) ACQUISTO DI MOBILI, ATTREZZI, MACCHINE, DIATTICIA	40.226,02	0,00	0,00	40.226,02
			33.052,24	0,00	25.476,04	7.576,20
Competenza	193.0		121.251,06	0,00	62.853,82	58.397,24
2020	193.0		26.362,24	0,00	5.136,00	21.226,24
2021	193.0	(ex 270) SPESE PER LA PREVENZIONE E LA SICUREZZA DEI LAVORATORI DEL 26991	30.000,00	0,00	0,00	30.000,00
Competenza	196.0		3,50	0,00	0,00	3,50
2011	196.0		5.379,17	0,00	0,00	5.379,17
2012	196.0		19.169,46	0,00	0,00	19.169,46
2019	196.0		42.254,57	0,00	15.387,96	26.866,61
2020	196.0		123.168,94	0,00	20.523,96	102.644,98
2021	196.0		371.615,18	0,00	0,00	371.615,18
Competenza	231.0	(ex 267) SPESE PER LA REALIZZAZIONE DI PROGRANMI DI INTERVENTI E OPERE PUBBLICHE DI INTERESSE AGRICOLA, IVCOMPRESI QUELLE PREVISTE DALLE L	0,02	0,00	0,00	0,02
2011	231.0					

# RESIDUI PASSIVI 2022

(Ordinati per CLASSIFICAZIONE CAPITOLO, ANNO RESIDUO) (Solo totali)

ANNO RESIDUO	CAPITOLO	DESCRIZIONE	IMPORTO	Variazioni +/-	IMPORTO Pagamenti	IMPORTO Da pagare
2014	231.0	(ex 251) SPESE PER LA REALIZZAZIONE DI PROGRAMI DI INTERVENTI E OPERE PUBBLICHE DI INTERESSE AGRICOLO, IN COMPRESA DELLE PREVISIONI DA LEI	32.771,43	0,00	0,00	32.771,43
2016	231.0		730.223,46	0,00	0,00	730.223,46
2017	231.0		26.862,92	0,00	0,00	26.862,92
			1.161.473,01	0,00	0,00	1.161.473,01
Competenza	250.0	(ex 200) SPESE PER LA REALIZZAZIONE DI PROGETTI FINALIZZATI ALLO SVILUPPO DELL'AGRICOLTURA DI SPECIFICI AREE TERRITORIALI	59.364,43	0,00	0,00	59.364,43
2012	250.0		1.039,68	-1.039,68	0,00	0,00
2014	250.0		49.249,00	0,00	0,00	49.249,00
2017	250.0		1.694,00	-1.694,00	0,00	0,00
2019	250.0		55.905,05	0,00	43.920,00	11.985,05
2020	250.0		112.760,89	-40.000,00	12.047,54	60.713,35
2021	250.0		37.387,10	0,00	4.648,46	32.738,62
			317.390,15	-42.723,68	60.616,02	214.050,45
Competenza	251.0	(ex 201) SPESE PER LA REALIZZAZIONE DEI PROGRAMMI DI LAVORO DI COLLABORAZIONE E DI ATTIVITÀ OPERATIVE DI ASSISTENZA	95.137,00	0,00	42.426,45	52.710,55
2021	251.0		105.289,73	0,00	34.194,45	71.095,28
			200.426,73	0,00	76.620,90	123.805,83
Competenza	255.0	(ex 224) SPESE PER LA DIVULGAZIONE E LA GESTIONE DI AZIENDE AGRICOLE DI PROPRIETÀ DELL'ENTE	94.762,52	0,00	47.288,11	47.474,41
2015	255.0		15.405,93	-15.405,93	0,00	0,00
2020	255.0		9.570,66	0,00	0,00	9.570,66
2021	255.0		26.895,40	0,00	26.447,26	448,14
			146.634,51	-15.405,93	73.735,37	57.693,21
Competenza	258.0	(ex 220) SPESE PER L'ATTIVITÀ DELLA INDIRIZIONATA	610,00	0,00	0,00	610,00
2021	258.0		196.889,00	0,00	113.019,00	83.870,00
			197.499,00	0,00	113.019,00	84.480,00
Competenza	261.0	SPESE PER LA REALIZZAZIONE DI PROGETTI PER CONTRIBUTI PROVENIENTI DA PROGETTI SUI RUPALE - PIR SICILIA	907.528,00	0,00	0,00	907.528,00
2021	261.0		740.698,12	0,00	28.889,04	711.809,08
			1.648.226,12	0,00	28.889,04	1.619.337,08
		Totale Classificazione	4.533.039,96	-60.935,61	530.810,65	3.941.293,70
		16.01.2.205				

# RESIDUI PASSIVI 2022

(Ordinati per CLASSIFICAZIONE, CAPITOLO, ANNO RESIDUO) (Solo totali)

ANNO RESIDUO	CAPITOLO	DESCRIZIONE	IMPOR TO	Variazioni +/-	IMPOR TO Pagamenti	IMPOR TO Da pagare
Competenza	701.0	ATTIVITÀ ESERCIZI SU REDDITI DI LAVORO DIPENDENTI:	2.961.622,37	0,00	2.933.395,73	28.226,64
Competenza	702.0	ATTIVITÀ ESERCIZI SU REDDITI DI LAVORO AUTONOMO	23.874,39	0,00	23.874,39	0,00
Competenza	703.0	IMPREVISTE PREVIDENZIALI ED ASSISTENZIALI A CARICO DEI DIPENDENTI	1.170.969,56	0,00	877.299,30	293.670,26
Competenza	703.0		220.688,32	0,00	214.278,84	6.409,48
Competenza	703.0		1.391.657,88	0,00	1.091.578,14	300.079,74
Competenza	704.0	ATTIVITÀ DIVERSE A CARICO DEI DIPENDENTI	308.804,97	0,00	304.381,57	4.423,40
Competenza	2018		9.753,11	0,00	0,00	9.753,11
Competenza	2019		3.360,00	0,00	0,00	3.360,00
Competenza	2020		3.360,00	0,00	0,00	3.360,00
Competenza	2021		6.842,30	0,00	1.723,90	5.118,40
Competenza	710.0	ANTICIPAZIONE ALL'ECONOMO DELL'ENTE	332.120,38	0,00	306.105,47	26.014,91
Competenza	710.0		10.000,00	0,00	10.000,00	0,00
		Totale Classificazione	4.719.275,02	0,00	4.364.953,73	354.321,29
Competenza	708.0	SCADUTE PAGABILI PER ALTRI TERZI	8.123,70	0,00	8.123,70	0,00
Competenza	2016		916,67	0,00	0,00	916,67
Competenza	2018		1.825,76	0,00	0,00	1.825,76
Competenza	2020		313,70	0,00	0,00	313,70
Competenza	709.0	ERARIO CIVILE	11.179,83	0,00	8.123,70	3.056,13
Competenza	709.0		236.472,81	0,00	236.472,81	0,00
Competenza	712.0	ANTICIPAZIONE VARIE	204.707,95	0,00	173.739,86	30.968,09
Competenza	2010		34.628,44	0,00	0,00	34.628,44
Competenza	2011		50.686,04	0,00	0,00	50.686,04
Competenza	2012		53.208,44	0,00	0,00	53.208,44
Competenza	2013		4.887,28	0,00	0,00	4.887,28
Competenza	2014		164.081,86	0,00	0,00	164.081,86

IL DIRIGENTE  
(Dr. Giuseppe Greco)

UFFICIO DI AMMINISTRAZIONE  
UFFICIO DI AMMINISTRAZIONE

Capitolo: 134		RISCOSSIONE DI CREDITI DIVERSI								
Estremi Accertamento (Anno - NumDoc - NumDett - Data - AnnoResiduo)		Note Accertamento	Dal/Per	Importo Originario	Importo Storno	Importo Attuale	Disponibilità			
Estremi Storno (Data - Numero - TipoStorno)		Note Storno								
2017	370485	1	25-07-2017	2017						
31-12-2022		1	Inesigibile	RIACCERTAMENTO ORDINARIO RESIDUI ATTIVI E PASSIVI AL 31/12/2022	2017 D/E 335 del 05-10-2017 (Esecutiva) 2022 CS 1 del 18-04-2023 (In Corso)					
TOTALI CAPITOLO: 134						1.200,00	-1.200,00	0,00		0,00

Capitolo: 172

SOMME VERSATE DALLA REGIONE SICILIANA - ASSO.TO REGIONALE DELL'ENERGIA PER LA DEFINIZIONE DEI RAPPORTI CONTRATTUALI DI CUI ALLA L.R. 24/86

Estremi Accertamento (Anno - NumDoc - NumDet - Data - AnnoResiduo)		Note Accertamento	Dellibera	Importo Originario	Importo Storno	Importo Attuale	Disponibilita			
Estremi Storno (Data - Numero - TipoStorno)		Note Storno								
2016	360737	1	01-01-2016	2016	EX 2013 330469 I LAVORI IN CONCESSIONE RETTI IDRICHE S. LEONARDO MILICI	2022 CS 1	5.335,15	0,00	0,00	
	31-12-2022	1	Inesigibile		RIACCERTAMENTO ORDINARIO RISIDUI ATTIVI E PASSIVI AL 31/12/2022	del 18-01-2023 in Corso)	5.335,15	-5.335,15	0,00	0,00
<b>TOTALI CAPITOLO: 172</b>										

Capitolo: 241

CONTRIBUTO ISTITUZIONALE IN FAVORE EX E.A.S.

Estremi Accertamento (Anno - NumDoc - NumDet - Data - AnnoResiduo)		Note Accertamento	Delibera	Importo Originario	Importo Storno	Importo Attuale	Disponibilità		
Estremi Storno (Data - Numero - TipoStorno)		Note Storno							
2019	391135	1	31-12-2019	2019					
	31-12-2022	1	Inesigibile						
<small>RIACCERTAMENTO ORDINARIO RESIDUI ATTIVI E PASSIVI AL 31/12/2022 2022 CS.1 del 18-04-2023 in Corso</small>									
<b>TOTALI CAPITOLO: 241</b>				99.415,45	-99.415,45	0,00	0,00	0,00	0,00
<b>TOTALI TITOLO: TRASFERIMENTI CORRENTI</b>				105.950,60	-105.950,60	0,00	0,00	0,00	0,00

**Capitolo: 41**

**PROVENTI DERIVANTI DALLA CONDUZIONE PROVVISORIA DEI TERRENI**

Estremi Accertamento (Anno - NumDoc - NumDet - Data - AnnoResiduo)		Note Accertamento	Note Storno	Delibera	Importo Originario	Importo Storno	Importo Attuale	Disponibilit�	
(Data - Numero - TipoStorno)									
2016	360481	1	01-01-2016	2016	EX 2012 320056.1 GESTIONE TERRENI - A.A. 2011/2012 - APPROVAZIONE CON RIACCERTAMENTO ORDINARIO RESIDUI ATTIVI	684,21	0,00	0,00	
	31-12-2022				2022 CS. 1 del 18-04-2023 (In Corso)				
2021	211257	1	18-10-2021	2021	CONCESSIONE AMMINISTRATIVA TERRENI RIFORMA AGRARIA - RATTI ANNI 2015	533,10	0,00	0,00	
	31-12-2022				2022 CS. 1 del 18-04-2023 (In Corso)				
2021	211258	1	18-10-2021	2021	RIACCERTAMENTO ORDINARIO RESIDUI ATTIVI CONCESS AMMINISTR TERRENI RIFORMA AGRARIA - RATTI CONTR ANNI 2015/2021	623,79	0,00	0,00	
	31-12-2022				2022 CS. 1 del 23-02-2022 (Esecutivo)				
	31-12-2022	1			RIACCERTAMENTO ORDINARIO RESIDUI ATTIVI RIFORMA AGRARIA - RATTI ANNI 2015/2021	-623,79			
					2022 CS. 1 del 18-04-2023 (In Corso)				
<b>TOTALI CAPITOLO: 41</b>						1.841,10	-1.841,10	0,00	0,00



## Capitolo: 42

## PROVENTI DERIVANTI DALLE ATTIVITA' DELLA MECCANIZZAZIONE AGRICOLA

Estremi Accertamento (Anno - NumDoc - NumDett - Data - AnnoResiduo)		Note Accertamento		Dellibera		Importo Originario	Importo Storno	Importo Attuale	Disponibilit�	
Estremi Storno (Data - Numero - TipoStorno)		Note Storno								
2018	380483	1	31-12-2018	2018		del 31-12-2018 (Esecutiva)	4.372,06		0,00	0,00
2019	390416	1	14-06-2019	2019		del 18-04-2023 (In Corso)	3.224,35		0,00	0,00
2020	200520	1	20-03-2020	2020		del 18-04-2023 (In Corso)	5.756,58		0,00	0,00
2020	201083	1	02-12-2020	2020		del 22-12-2020 (Esecutiva)	13.722,69		0,00	0,00
2021	211426	1	25-11-2021	2021		del 30-11-2021 (Esecutiva)	8.415,08		0,00	0,00
31-12-2022		1		Inesigibile		del 18-04-2023 (In Corso)				
TOTALI CAPITOLO: 42							35.490,76	-85.490,76	0,00	0,00



Capitolo: 44		PROVENTI DERIVANTI DALLA VENDITA DEGLI INSETTI UTILI DELLA BIOFABBRICA DI RAMAGCA (CT)								
Estremi Accertamento (Anno - NumDoc - NumDet - Data - AnnoResiduo)		Note Accertamento	Delibera	Importo Originario	Importo Storno	Importo Attuale	Disponibilita			
Estremi Storno (Data - Numero - TipoStorno)		Note Storno								
2021	210036	1 02-01-2021	2021	BIOFABBRICA DI INSETTI UTILI IN RAMAGCA (CT) - APPROVAZ PROGETTO DIS	del 30-12-2020 (Esecutivo)	2020 DE 214	176.314,97		0,00	0,00
31-12-2022		1	Inesigibile	RIACCERTAMENTO ORDINARIO RESIDUI ATTIVI E PASSIVI AL 31/12/2022	del 18-04-2023 (In Corso)	2022 CS 1		-176.314,97		
2021	210037	1 02-01-2021	2021	BIOFABBRICA - APPROV PROGETTO "AFFIDAM SETTENALE ATTIV SPERIM. MATERIA	del 30-10-2020 (Esecutivo)	2020 DE 213	101.560,00		0,00	0,00
31-12-2022		1	Inesigibile	RIACCERTAMENTO ORDINARIO RESIDUI ATTIVI E PASSIVI AL 31/12/2022	del 18-04-2023 (In Corso)	2022 CS 1		-101.560,00		
<b>TOTALI CAPITOLO: 44</b>							<b>277.874,97</b>	<b>-277.874,97</b>	<b>0,00</b>	<b>0,00</b>

Capitolo: 47		PROVENTI VARI								
Estremi Accertamento (Anno - NumDoc - NumDetl - Data - AnnoResiduo)		Note Accertamento		Dellibera		Importo Originario		Importo Attuale		Disponibilita
Estremi Storno (Data - Numero - TipoStorno)		Note Storno								
2016	360577	1	01-01-2016	2016	EX: 2012.320064; L.L.R. 104 DEL 1950 - AFFRANCAMENTO LOTTO 4 PR 513 AGR		848,43		0,00	0,00
31-12-2022		1	Inesigibile	2022 CS 1	RIACCERTAMENTO ORDINARIO RISSIDUI ATTIVI E PASSIVI AL 31/12/2022	del 18-04-2023 (In Corso)		-848,43		
2018	380304	1	02-08-2018	2018 CA 43	AFFRANCAMENTO LOTTO N. 50 DEL P.R. 197 AGRICOLTIVANA ASSEGNATIVA MOD	del 31-12-2018 (Esecutiva)	927,33		0,00	0,00
31-12-2022		1	Inesigibile	2022 CS 1	RIACCERTAMENTO ORDINARIO RISSIDUI ATTIVI E PASSIVI AL 31/12/2022	del 18-04-2023 (In Corso)		-927,33		
<b>TOTALI CAPITOLO: 47</b>							<b>1.775,76</b>	<b>-1.775,76</b>	<b>0,00</b>	<b>0,00</b>

Capitolo: 53

ENTRATE RELATIVE A TERRENI ESPROPRIATI, ACQUISTATI ED ASSEGNATI:


Estremi Accertamento (Anno - NumDoc - NumDet - Data - AnnoResiduo)		Note Accertamento		Dellibera	Importo Originario	Importo Storno	Importo Attuale	Disponibilit�
Estremi Storno (Data - Numero - TipoStorno)		Note Storno						
2016	360667	1	01-01-2016	2016	EX. 2012.320153.1.L.R. 06/12/68 N. 33 - RISCATTI DEL LOTTO N. 3 PR. 556	130,00	0,00	0,00
31-12-2022		1	Inesigibile		RACCERTAMENTO ORDINARIO RESIDUI ATTIVI del PR. 3024 in Corso	130,00	-130,00	0,00
<b>TOTALI CAPITOLO: 53</b>								

Capitolo: 54		PROVENTI DERIVANTI DALLA VENDITA DELLA MANNA						
Estremi Accertamento (Anno - NumDoc - NumDett - Data - AnnoResiduo)		Note Accertamento	Delibera	Importo Originario	Importo Storno	Importo Attuale	Disponibilit�	
Estremi Storno (Data - Numero - TipoStorno)		Note Storno						
2017	370620	1	21-11-2017	2017 DE 611 del 16-01-2018 (Esecutivo)	56.471,64		0,00	0,00
	31-12-2022	1	Inesigibile	2022 CS 1 del 18-04-2024 (In Corso)		-56.471,64		
<b>TOTALI CAPITOLO: 54</b>					56.471,64	-56.471,64	0,00	0,00

Capitolo: 101		ALIENAZIONE DI BENI IMMOBILI									
Estremi Accertamento		Note Accertamento		Delibera		Importo Originario		Importo Attuale		Disponibilità	
(Anno - NumDoc - NumDet - Data - AnnoResiduo)											
Estremi Storno		Note Storno				Importo Storno					
(Data - Numero - TipoStorno)											
2016	360730	1	01-01-2016	2016	EX 2001 211056.1 CESSIONE AREA DI PROPRIETA' DELL'ESA NEL COMUNE DI S	2022 CS 1	12.714,14	-12.714,14	0,00		0,00
	3-1-12-2022			1	RIACCERTAMENTO ORDINARIO RESIDUI ATTIVI LE PASSIVI AL 31/12/2022	del 18-01-2023 (in Corso)	12.714,14	-12.714,14	0,00		0,00
<b>TOTALI CAPITOLO: 101</b>											

Capitolo: 82		RECUPERI E RIMBORSI DIVERSI							
Estremi Accertamento (Anno - NumDoe - NumDett - Data - AnnoResiduo)		Note Accertamento		Dellibera	Importo Originario	Importo Storno	Importo Attuale	Disponibilita	
Estremi Storno (Data - Numero - TipoStorno)		Note Storno							
2009	290808	1	18-11-2009	2022 CS 1	7.072,99	-7.072,99	0,00	0,00	
31-12-2022		1	Inesigibile	del 18-04-2023 (in Corso)			0,00	0,00	
31-12-2022		1	Inesigibile	2022 CS 1	8.658,18	-8.658,18	0,00	0,00	
31-12-2022		1	Inesigibile	del 18-04-2023 (in Corso)			0,00	0,00	
TOTALI CAPITOLO: 82					394.956,55	-394.956,55	0,00	0,00	
TOTALI TITOLO: ENTRATE EXTRATRIBUTARIE									

Titolo	Totale Importi Originali	Totale Importi Storno	Totale Importi Attuali	Totale Disponibilità
TRASPERIMENTI CORRENTI	105.950,60	-105.950,60	0,00	0,00
ENTRATE EXTRA TRIBUTARIE	394.956,55	-394.956,55	0,00	0,00
<b>TOTALI GENERALI:</b>	<b>500.907,15</b>	<b>-500.907,15</b>	<b>0,00</b>	<b>0,00</b>

ENTRATA PER  
C/CONTABILIZZAZIONE  


**IL DIRIGENTE**  
(Dr. Giuseppe Greco)





Capitolo: 67		SPESA PER MANUTENZIONE, RIPARAZIONE ED ADATTAMENTO DI LOCALI E RELATIVI IMPIANTI-SOLO GESTI PROVVIS.						
Estremi Impegno (Anno - NumDoc - NumDet - Data - AnnoResiduo)		Note Impegno	Delibera	Importo Originario	Importo Storno	Importo Attuale	Disponibilità	
Estremi Storno (Data - Numero - TipoStorno)		Note Storno						
2021	210268	1	18-02-2021	2021	2021	2021	0,00	0,00
				AFFIDAM DITTA CASTRONOVO G. DI FAVARA PER RIPRAZ IMMOBILISA SEDE DI		2021 DDS 7 (del 17-03-2021 (Esecutiva))		
31-12-2022		1	Economia					
				RACCERTAMENTO ORDINARIO RESIDUI ATTIVI E PASSIVI AL 31/12/2022		2022 CS 1 del 18-04-2023 (In Corso)		
<b>TOTALI CAPITOLO: 67</b>				0,40	-0,40	0,00	0,00	





**Capitolo: 118**

(ex 81) SPESE PER LAVORI MECCANICI IN AGRICOLTURA, ANCHE A RICHIESTA DEI CONDUTTORI DEI TERRENI AGRICOLI

Estremi Impegno		Note Impegno		Delibera		Importo Originario		Importo Storno		Importo Attuale		Disponibilità	
(Anno - NumDoc - NumDet - Data - AnnoResiduo)		Note Storno											
Estremi Storno													
(Data - Numero - TipoStorno)													
2018	380449	1	31-12-2018	2018	INCIDENZA SOMME VINCOLATE MONTE PASCHI DI SIENA PER PIGNORAMENTI DI C	2018 DE 17311	215.276,72	-211.653,72	3.623,00		0,00		0,00
	31-12-2022				RIACCERTAMENTO ORDINARIO RESIDUI ATTIVI E PASSIVI AL 31/12/2022	2022 CS 1				0,00			0,00
2019	390525	1	26-06-2019	2019	RIACCERTAMENTO ORDINARIO RESIDUI ATTIVI E PASSIVI AL 31/12/2022	2019 DE 116	12.000,00	-12.000,00					
	31-12-2022				RIACCERTAMENTO ORDINARIO RESIDUI ATTIVI E PASSIVI AL 31/12/2022	2022 CS 1							
2019	391127	1	07-11-2019	2019	RIACCERTAMENTO ORDINARIO RESIDUI ATTIVI E PASSIVI AL 31/12/2022	2019 DE 296	250.548,27	-225.735,94	24.812,33		15.410,19		
	31-12-2022				RIACCERTAMENTO ORDINARIO RESIDUI ATTIVI E PASSIVI AL 31/12/2022	2022 CS 1							
2020	200694	1	05-05-2020	2020	RIACCERTAMENTO ORDINARIO RESIDUI ATTIVI E PASSIVI AL 31/12/2022	2020 DE 55	1.754,36	-1.754,36	0,00		0,00		0,00
	31-12-2022				RIACCERTAMENTO ORDINARIO RESIDUI ATTIVI E PASSIVI AL 31/12/2022	2022 CS 1							
2020	200745	1	12-05-2020	2020	RIACCERTAMENTO ORDINARIO RESIDUI ATTIVI E PASSIVI AL 31/12/2022	2020 DE 67	244,21	-244,21	0,00		0,00		0,00
	31-12-2022				RIACCERTAMENTO ORDINARIO RESIDUI ATTIVI E PASSIVI AL 31/12/2022	2022 CS 1							
2020	200773	1	28-05-2020	2020	RIACCERTAMENTO ORDINARIO RESIDUI ATTIVI E PASSIVI AL 31/12/2022	2020 DE 77	4.744,00	-4.744,00	0,00		0,00		0,00
	31-12-2022				RIACCERTAMENTO ORDINARIO RESIDUI ATTIVI E PASSIVI AL 31/12/2022	2022 CS 1							
2020	200985	1	28-07-2020	2020	RIACCERTAMENTO ORDINARIO RESIDUI ATTIVI E PASSIVI AL 31/12/2022	2020 DE 147	180.000,00	-180.000,00	0,00		0,00		0,00
	31-12-2022				RIACCERTAMENTO ORDINARIO RESIDUI ATTIVI E PASSIVI AL 31/12/2022	2022 CS 1							

Capitolo: 118		(ex 81): SPESE PER LAVORI MECCANICI IN AGRICOLTURA ANCHE A RICHIESTA DEI CONDUTTORI DEI TERRENI AGRICOLI		Pagina 10		
Estremi Impegno (Anno - NumDoc - NumDet - Data - AnnoResiduo)	Note Impegno	Delibera	Importo Originario	Importo Storno	Importo Attuale	Disponibilita
Estremi Storno (Data - Numero - TipoStorno)	Note Storno					
2020 201154	1 08-10-2020	2020 DE 1167 del 08-10-2020( In Corso)	1.000,00		0,00	0,00
		2022 CS 1		-1.000,00		
31-12-2022	1	del 18-04-2023( In Corso)			0,00	0,00
2020 201156	1 08-10-2020	2020 DE 205 del 20-10-2020( Esecutiva)	77.242,93			
		2022 CS 1		-77.242,93		
31-12-2022	1	del 18-04-2023( In Corso)				0,00
2020 201368	1 02-12-2020	2020 DDS 4 del 30-11-2020( Esecutiva)	21,63			
		2022 CS 1		-21,63		
31-12-2022	1	del 18-04-2023( In Corso)			0,00	0,00
2020 201484	1 30-12-2020	2020 DE 1275 del 30-12-2020( In Corso)	82,39			
		2022 CS 1		-82,39		
31-12-2022	1	del 18-04-2023( In Corso)			131,75	131,75
2020 201502	1 31-12-2020	2020 DE 288 del 30-12-2020( Esecutiva)	36.483,68			
		2022 CS 1		-36.351,93		
31-12-2022	1	del 18-04-2023( In Corso)			(0,00)	(0,00)
2021 210817	1 14-05-2021	2021 DE 119 del 01-10-2021( Esecutiva)	(77.242,93)			
		2022 CS 1		(-77.242,93)		
31-12-2022	1	del 18-04-2023( In Corso)			(0,00)	(0,00)
2021 211003	1 17-06-2021	2021 DE 183 del 01-10-2021( Esecutiva)	(11,96)			
		2022 CS 1		(-11,96)		
31-12-2022	1	del 18-04-2023( In Corso)			(0,00)	(0,00)





Capitolo: 119		(ex 89) SPESE PER LA GESTIONE DEGLI INSETTARI DELL'ENTE E DELLA BIOFABBRICA										
Estremi Impegno		Note Impegno		Delibera		Importo Originario		Importo Attuale		Disponibilità		
(Anno - NumDec - NumDet - Data - AnnoResiduo)		Note Storno										
Estremi Storno												
(Data - Numero - TipoStorno)												
2016	360217	1	22-04-2016	2016	(F) DELIB. 84/CS DEL 26/07/2013 - ACGIUD. SERV. ENTOMOLOGICO DITTA AIR LJO	2016 DE 43 del 17-05-2016 (Esecutiva)	547,39		0,00		0,00	
31-12-2022		1		Economia	RIACCERTAMENTO ORDINARIO RESIDUI ATTIVI E PASSIVI AL 31/12/2022	2022 CS 1 del 18-04-2023 (In Corso)		-547,39	0,00		0,00	
2019	390808	1	20-09-2019	2019		2019 DE 227 del 27-09-2019 (Esecutiva)	754,67		0,00		0,00	
31-12-2022		1		Economia	RIACCERTAMENTO ORDINARIO RESIDUI ATTIVI E PASSIVI AL 31/12/2022	2022 CS 1 del 18-04-2023 (In Corso)		-754,67	0,00		0,00	
2019	390809	1	20-09-2019	2019		2019 DE 226 del 27-09-2019 (Esecutiva)	272,17		0,00		0,00	
31-12-2022		1		Economia	RIACCERTAMENTO ORDINARIO RESIDUI ATTIVI E PASSIVI AL 31/12/2022	2022 CS 1 del 18-04-2023 (In Corso)		-272,17	0,00		0,00	
2019	390990	1	24-10-2019	2019		2019 DE 260 del 24-10-2019 (Esecutiva)	320,86		0,00		0,00	
31-12-2022		1		Economia	RIACCERTAMENTO ORDINARIO RESIDUI ATTIVI E PASSIVI AL 31/12/2022	2022 CS 1 del 18-04-2023 (In Corso)		-320,86	0,00		0,00	
2020	201408	1	15-12-2020	2020	LAVOR URGENTI DI MANUT. STRAORD. IMP. EL. FTTR PRESSO BIOFABBRICA DI RAMAC	2020 DE 275 del 30-12-2020 (Esecutiva)	628,30		0,00		0,00	
31-12-2022		1		Economia	RIACCERTAMENTO ORDINARIO RESIDUI ATTIVI E PASSIVI AL 31/12/2022	2022 CS 1 del 18-04-2023 (In Corso)		-628,30	0,00		0,00	
2021	210100	1	21-01-2021	2021	SERV. INERENTE BIOFABBRICA IMPRE SPATA SRL - VARAZ. CONTRATTO REPERT. 10	2021 CA 1 del 21-01-2021 (In Corso)	181.684,40		0,00		0,00	
31-12-2022		1		Economia	RIACCERTAMENTO ORDINARIO RESIDUI ATTIVI E PASSIVI AL 31/12/2022	2022 CS 1 del 18-04-2023 (In Corso)		-181.684,40	0,00		0,00	
<b>TOTALI CAPITOLO: 119</b>								184.207,79		-184.207,79	0,00	0,00





Capitolo: 184		(ex 301) ACQUISTI DI MACCHINARI, ATTREZZATURE ED IMPIANTI											
(Anno - NumDoc - NumDet - Data - AnnoResiduo)		Note Impegno	Delibera	Importo Originario	Importo Storno	Importo Attuale	Disponibilita						
Estremi Impegno													
Estremi Storno													
(Data - Numero - Tipostorno)													
2021	212410	1	16-12-2021	2021	ACQU N. 5 CONDIZ PER SEDE CENTRALE - 2806,00 - IMPEGNO ANNULLATO CON	2021 DE 367	2.806,00						
					ACQU N. 5 CONDIZ PER SEDE CENTRALE - 2806,00	2021 DE 367							
	25-02-2022			1	Economia	del 04-01-2022 (Esecutiva)	2.806,00						
TOTALI CAPITOLO: 184							2.806,00					0,00	0,00

**Capitolo: 250**

(ex 260) SPESE PER LA REALIZZAZIONE DI PROGETTI FINALIZZATI ALLO SVILUPPO DELL'AGRICOLTURA DI SPECIFICI AMBITI TERRITORIALI

Estremi Impegno (Anno - NumDoc - NumDett - Data - AnnoResiduo)		Note Impegno	Dellibera	Importo Originario	Importo Storno	Importo Attuale	Disponibilita					
Estremi Storno (Data - Numero - TipoStorno)		Note Storno										
2012	321469	1	16-09-2013	2012	(P) BIOFABBRICA DI RAMACCA - MANTUTENZIONE IMPIANTI TECNOLOGICI E IMPIANTO.	del 17-09-2013 (in Sospeso)	2013 DE 40	1.029,68		0,00	0,00	
2017	31-12-2022	1	05-12-2017	2017	RIACCERTAMENTO ORDINARIO RESIDUI ATTIVI E PASSIVI AL 31/12/2022	del 18-04-2023 (in Corso)	2022 CS 1	1.694,00	-1.029,68	0,00	0,00	
2020	31-12-2022	1	05-12-2017	2017	(P) RIACCERTAMENTO ORDINARIO RESIDUI ATTIVI E PASSIVI AL 31/12/2022	del 16-01-2018 (Esecutiva)	2017 DE 629					
2020	200217	1	17-02-2020	2020	RIACCERTAMENTO ORDINARIO RESIDUI ATTIVI E PASSIVI AL 31/12/2022	del 18-04-2023 (in Corso)	2022 CS 1	40.000,00		-40.000,00	0,00	
31-12-2022		1		2020	RIACCERTAMENTO ORDINARIO RESIDUI ATTIVI E PASSIVI AL 31/12/2022	del 17-02-2020 (in Corso)	2020 DE 1011					
31-12-2022		1		2020	RIACCERTAMENTO ORDINARIO RESIDUI ATTIVI E PASSIVI AL 31/12/2022	del 18-04-2023 (in Corso)	2022 CS 1	42.723,68		-42.723,68	0,00	0,00
<b>TOTALI CAPITOLO: 250</b>								<b>42.723,68</b>	<b>-42.723,68</b>	<b>0,00</b>	<b>0,00</b>	

Capitolo: 255

(ex 275) SPESE PER L'ATTIVITA' E LA GESTIONE DI AZIENDE AGRICOLE DI PROPRIETA' DELL'ENTE

Estremi Impegno (Anno - NumDoc - NumDet - Data - AnnoResiduo)		Note Impegno	Delibera	Importo Originario	Importo Storno	Importo Attuale	Disponibilita
Estremi Storno (Data - Numero - Tipostorno)		Note Storno					
2022	220574	1 12-04-2022		(700,15)		(0,00)	(0,00)
		(S) PROGRAMMI DELLA GESTIONE ANNUALE AZIENDA SPERIM CAMPO CARBOI - 45.500,00	2022 DE 1148 del 12-04-2022 (In Corso)				
2022	31-12-2022	1			(-700,15)		(0,00)
		RIACCERTAMENTO ORDINARIO RESIDUI ATTIVI E PASSIVI AL 31/12/2022	2022 CS 1 del 18-04-2023 (In Corso)				
2022	221359	1 06-09-2022		(1.000,00)		(938,71)	(0,00)
		(S) FORNIT DI BUONI CARBURANTE PER AUTOTRAZ DA DESTINARE AI MEZZI IN DOTAZ	2022 DE 302 del 15-09-2022 (Esecutiva)				
2022	31-12-2022	1			(-61,29)		
		RIACCERTAMENTO ORDINARIO RESIDUI ATTIVI E PASSIVI AL 31/12/2022	2022 CS 1 del 18-04-2023 (In Corso)				
2022	221915	1 12-12-2022		(337,69)		(337,68)	(337,68)
		(S) ACQU CARBURANTE - 337,69	2022 DDS 272 del 16-12-2022 (Esecutiva)				
2022	31-12-2022	1			(-0,01)		
		RIACCERTAMENTO ORDINARIO RESIDUI ATTIVI E PASSIVI AL 31/12/2022	2022 CS 1 del 18-04-2023 (In Corso)				
2015	350592	1 22-12-2015		15.405,93		0,00	0,00
		(S) LA PROGRAMMAZIONE DELLA GESTIONE DI ATTIVITA' CAMPO CARBOI - approvati	2015 DE 114 del 29-12-2015 (Sospesa)				
2015	31-12-2022	1			-15.405,93		
		RIACCERTAMENTO ORDINARIO RESIDUI ATTIVI E PASSIVI AL 31/12/2022	2022 CS 1 del 18-04-2023 (In Corso)				
2021	210862	1 21-05-2021		(12,21)		(0,00)	(0,00)
		(S) FORNIT BUONI CARBUR DA DESTINARE MEZZI CAMPO CARBOI - 1.000,00	2021 DDS 55 del 29-09-2021 (Esecutiva)				
2021	31-12-2022	1			(-12,21)		
		RIACCERTAMENTO ORDINARIO RESIDUI ATTIVI E PASSIVI AL 31/12/2022	2022 CS 1 del 18-04-2023 (In Corso)				
2021	210867	1 21-05-2021		(3.316,58)		(0,00)	(0,00)
		(S) ACQUISTO CONCIMI PARASSITARI MATER ED ATTIVITA' CAMPO CARBOI -	2021 DE 122 del 17-06-2021 (Esecutiva)				
2021	06-05-2022	1			(-3.316,58)		
		ACQUISTO CONCIMI PARASSITARI MATER ED ATTIVITA' CAMPO CARBOI	2021 DE 122 del 17-06-2021 (Esecutiva)				
2021	210869	1 21-05-2021		(1.722,49)		(0,00)	(0,00)
		(S) ATTIVITA' CAMPO CARBOI - DETERMINA ATTIVITA' CAMPO CARBOI - DETERMINA	2021 DE 125 del 17-06-2021 (Esecutiva)				
2021	06-05-2022	1			(-1.722,49)		
		ACQU CONCI MATER E AT	2021 DE 125 del 17-06-2021 (Esecutiva)				
2021	06-05-2022	1			(-1.722,49)		
		Economia					

Capitolo: 255		(ex 275) SPESE PER L'ATTIVITA' E LA GESTIONE DI AZIENDE AGRICOLE DI PROPRIETA' DELL'ENTE					
Estremi Impegno (Anno - NumDoc - NumDet - Data - AnnoResiduo)	Note Impegno	Delibera	Importo Originario	Importo Storno	Importo Attuale	Disponibilita'	
<b>Estremi Storno</b>							
2021 210891	1 25-05-2021	2021 DE 144 del 17-06-2021 (Esecutiva)	( 10.138,20)	(-10.138,20)	(0,00)	(0,00)	
		2021 DE 144 del 17-06-2021 (Esecutiva)				(0,00)	
06-05-2022	1	2021 DDS 75 del 05-08-2021 (Esecutiva)	( 110,13)		(0,00)	(0,00)	
2021 211077	1 29-06-2021	2022 CS 1 del 18-04-2023 (In Corso)		(-110,13)			
31-12-2022	1	2021 DE 371 del 23-12-2021 (Esecutiva)	( 15.730,38)		( 15.404,58)	(0,00)	
2022 220747	1 06-05-2022	2022 CS 1 del 18-04-2023 (In Corso)		(-325,80)			
31-12-2022	1		15.405,93	-15.405,93	0,00	0,00	
<b>TOTALI CAPITOLO: 255</b>							

Capitolo: 258		(ex 279) SPESE PER L'ATTIVITA' DELLA BIOFABBRICA								
Estremi Impegno (Anno - NumDoc - NumDett - Data - AnnoResiduo)		Note Impegno	Delibera	Importo Originario	Importo Storno	Importo Attuale	Disponibilita			
Estremi Storno (Data - Numero - TipoStorno)		Note Storno								
2021	211078	1	29-06-2021	2021	(S) RIBERIM PROG. DETERMINA N. 146/2021 - ACQUIS. ATTREZZ. DITTA VOL. ATILEX	2021 DDS 78 del 21-12-2022 (Esecutiva)	(14.699,78)	(-8.310,64)	(6.389,14)	(0,00)
24-03-2022		1	Economia	Distimpegno somma di 8.310,64 determina D.D.S. n. 78 del 29/06/2021	2022 DIE 1033 del 17-02-2022 (In Corso)		0,00	0,00	0,00	0,00
<b>TOTALI CAPITOLO: 258</b>							60.935,61	-60.935,61	0,00	0,00
<b>TOTALI TITOLO: Spese in conto capitale</b>										

RIEPIANIMENTO DEI DATI IN PRESSIONI (MILIAIA DI EURO)

TITOLO	TOTALE IMPORTI ORIGINALI	TOTALE IMPORTI STORNO	TOTALE IMPORTI ATTUALI	TOTALE DISPONIBILITÀ
Spese correnti	998.824,74	-983.860,73	34.964,01	16.286,52
Spese in conto capitale	60.935,61	-60.935,61	0,00	0,00
<b>TOTALI GENERALI:</b>	<b>1.059.760,35</b>	<b>-1.024.796,34</b>	<b>34.964,01</b>	<b>16.286,52</b>

ENTE SILENTI TOAGRICOLE  
 BILANCIO

**IL DIRIGENTE**  
 (Dr. Giuseppe Greco)



# ESA ENTE DI SVILUPPO AGRICOLO RESIDUI ATTIVI 2022

(Ordinati per CLASSIFICAZIONE CAPITOLO, ANNO RESIDUO) (Solo totali)

ANNO RESIDUO	CAPITOLO	DESCRIZIONE	IMPORTO	Variazioni +/-	IMPORTO Riscossioni	IMPORTO Da Riscuotere
2016	81.0	RIMBORSO DA ALTRE AMMINI PER COMPETENZE CORRISPONTE AL PERSONALE DISTACCATO E COMANDATO	178.445,85	0,00	0,00	178.445,85
		Totale Classificazione	178.445,85	0,00	0,00	178.445,85
2016	172.0	SOAME VERSATE DALLA REGIONE SICILIANA - ASS.TO REGIONALE DELL'ENERGIA PER LA DEFINIZIONE DEI RAPPORTI CONTRATTUALI DI CUI ALLA L.R. 24/86	5.335,15	-5.335,15	0,00	0,00
		Totale Classificazione	5.335,15	-5.335,15	0,00	0,00
2016	13.0	CONTRIB. PER L'ATTUAZIONE DEI COMPITI ISTITUZIONALE (L.R. 10/08/85 N.21 E SUCCESS. AGGIUNTE E MODIF. ICAP- 54/84)	13.416.961,07	0,00	13.269.000,00	147.961,07
2016	14.0	CONTRIBUTI DA PARTE DELLA REGIONE SICILIANA PER L'ATTIVITA' DI MECCANIZZAZIONE AGRICOLA (ICAP- 14/75/9)	8.872.313,31	0,00	8.872.313,31	0,00
2017	134.0	MISCOSSIONE DI CREDITI DIVERSI	1.200,00	-1.200,00	0,00	0,00
2019	241.0	CONTRIBUTO ISTITUZIONALE IN FAVORE EX E.A.S.	3.555.867,21	0,00	3.438.831,00	117.036,21
2021	241.0		143.517,68	-99.415,45	0,00	44.102,23
2021	241.0		339.141,93	0,00	205.878,72	133.263,21
2021	241.0		4.038.526,82	-99.415,45	3.644.709,72	294.401,65
2020	247.0	CONTRIBUTO IN FAVORE EX E.A.S. RELATIVO AD ACCANTONAMENTO I.F.S.	169.062,91	0,00	0,00	169.062,91
2021	247.0		202.724,18	0,00	0,00	202.724,18
2021	247.0		182.128,12	0,00	0,00	182.128,12
2021	247.0		553.915,21	0,00	0,00	553.915,21
		Totale Classificazione	26.882.916,41	-100.615,45	25.786.023,03	996.277,93
2021	44.0	PROVENTI DERIVANTI DALLA VENDITA DEGLI INSETTI UTILI DELLA BICFABBRICA DI RANICA (CT)	241.839,37	0,00	73.799,37	168.040,00



# ESA ENTE DI SVILUPPO AGRICOLO RESIDUI ATTIVI 2022

(Ordinati per CLASSIFICAZIONE CAPITOLO ANNO RESIDUO) (Solo totali)

ANNO RESIDUO	CAPITOLO	DESCRIZIONE	IMPORITO	Variazioni +/-	IMPORITO Riscossioni	IMPORITO Da Riscuotere
2020	44.0	PROVENTI DERIVANTI DALLA VENDITA DEGLI INSETTI UTILI DELLA BIOFABBRICA DI R AMMOCA (CD)	47.186,20	0,00	0,00	47.186,20
2021	44.0		279.529,38	-277.874,97	0,00	1.654,41
			568.554,95	-277.874,97	73.799,37	216.880,61
2017	54.0	PROVENTI DERIVANTI DALLA VENDITA DELLA MANNA	56.471,64	-56.471,64	0,00	0,00
2016	101.0	ALIENAZIONE DI BENI IMMOBILI	12.714,14	-12.714,14	0,00	0,00
		Totale Classificazione	637.740,73	-347.060,75	73.799,37	216.880,61
		Totale Classificazione	3.100.010,00			
Competenza	42.0	PROVENTI DERIVANTI DALLE ATTIVITA' DELLA MECCANIZZAZIONE AGRICOLA	261.257,95	0,00	259.207,95	2.050,00
2018	42.0		4.372,06	-4.372,06	0,00	0,00
2019	42.0		3.224,35	-3.224,35	0,00	0,00
2020	42.0		19.479,27	-19.479,27	0,00	0,00
2021	42.0		8.415,08	-8.415,08	0,00	0,00
			296.748,71	-35.490,76	259.207,95	2.050,00
		Totale Classificazione	296.748,71	-35.490,76	259.207,95	2.050,00
		Totale Classificazione	3.100.020,00			
Competenza	41.0	PROVENTI DERIVANTI DALLA CONDIZIONE PROVVISORIA DEI TERRENI	683,59	0,00	0,00	683,59
2016	41.0		3.616,12	-684,21	0,00	2.931,91
2017	41.0		96,00	0,00	0,00	96,00
2019	41.0		78,07	0,00	0,00	78,07
2021	41.0		1.289,64	-1.156,89	0,00	132,75
			5.763,42	-1.841,10	0,00	3.922,32
2016	47.0	PROVENTI VARI	45.926,48	-848,43	0,00	45.078,05
2018	47.0		927,33	-927,33	0,00	0,00
2019	47.0		1.414,53	0,00	0,00	1.414,53
2021	47.0		192,95	0,00	0,00	192,95
			48.461,29	-1.775,76	0,00	46.685,53
Competenza	53.0	ENTRATE RELATIVE A TERRENI ESPROPRIATI, ACQUISTATI ED ASSEGNATI	49.145,93	0,00	49.145,93	0,00

# ESA ENTE DI SVILUPPO AGRICOLO RESIDUI ATTIVI 2022

(Ordinati per CLASSIFICAZIONE, CAPITOLO, ANNO RESIDUO) (Solo totali)

ANNO RESIDUO	CAPITOLO	DESCRIZIONE	IMPORTO	Variations +/-	IMPORTO Riscossioni	IMPORTO Da Riscuotere
2010	53.0	ENTRATE RELATIVE A TERRENI ESPROPRIATI, ACQUISTATI ED ASSEGNATI	6.000,00	0,00	0,00	6.000,00
2016	53.0		148.479,17	-130,00	0,00	148.349,17
2018	53.0		1.076,79	0,00	0,00	1.076,79
2019	53.0		857,28	0,00	0,00	857,28
2021	53.0		310,13	0,00	0,00	310,13
			205.869,30	-130,00	49.145,93	156.593,37
			59.760,83	0,00	59.760,83	0,00
Competenza	61.0	AFFETTI DI IMMOBILI	1.842.908,66	0,00	0,00	1.842.908,66
2016	61.0		42.357,26	0,00	0,00	42.357,26
2017	61.0		2.404,08	0,00	0,00	2.404,08
2018	61.0		54.417,98	0,00	0,00	54.417,98
2019	61.0		2.001.848,81	0,00	59.760,83	1.942.087,98
2015	122.0	CESSIONE DI PARTECIPAZIONI AZIONARIE	501.075,52	0,00	0,00	501.075,52
			2.763.018,34	-3.746,86	108.906,76	2.650.364,72
		Totale Classificazione	3.100.0300			
Competenza	82.0	RECUPERI E RIMBORSI DIVERSI	122.271,73	0,00	122.271,73	0,00
2009	82.0		7.072,99	-7.072,99	0,00	0,00
2015	82.0		1.249,00	0,00	0,00	1.249,00
2016	82.0		28.369,38	0,00	0,00	28.369,38
2017	82.0		1.585,19	-1.585,19	0,00	0,00
2019	82.0		496,86	0,00	0,00	496,86
2021	82.0		33.777,87	0,00	5.604,27	28.173,60
			194.823,02	-8.658,18	127.876,00	58.288,84
		Totale Classificazione	3.500.9900		127.876,00	58.288,84
Competenza	238.0	CONTRIBUTO PER L'ATTUAZIONE DI COMPITI ISTITUZIONALI DELLENTE (EX CAP. 54 6403) IN CONTO CAPITALE PROVENIENTI PER LA REALIZZAZIONE DI PROGETTI PER CONTRIBUTI PROVENIENTI DA PR OGRI SVIL RURALE - PRR SICILIA -	454.654,11	0,00	0,00	454.654,11

# ESA ENTE DI SVILUPPO AGRICOLO RESIDUI ATTIVI 2022

(Ordinati per CLASSIFICAZIONE, CAPITOLO, ANNO RESIDUO) (Solo totali)

ANNO RESIDUO	CAPITOLO	DESCRIZIONE	IMPOR TO	Variazioni +/-	IMPOR TO Riscossioni	IMPOR TO Da Riscuotele
Competenza 2021	249.0 249.0	PROVENTI PER LA REALIZZAZIONE DI PROGETTI PER CONTRIBUTI PROVENIENTI DA PR OGG SVIL RURALE - PSR SICILIA -	1.063.868,12	0,00	0,00	1.063.868,12
			1.200.246,00	0,00	13.718,32	1.186.527,68
			2.264.114,12	0,00	13.718,32	2.250.395,80
	Totale Classificazione		2.718.768,23	0,00	13.718,32	2.705.049,91
Competenza	112.0	ENTRATE PROVENIENTI DALLA VENDITA DI AUTOMEZZI	111.652,00	0,00	0,00	111.652,00
	Totale Classificazione		111.652,00	0,00	0,00	111.652,00
Competenza	4.400.0100	EMERGO CIVILIA	236.472,81	0,00	236.472,81	0,00
	Totale Classificazione		236.472,81	0,00	236.472,81	0,00
Competenza 2021	221.0 221.0	RITENUTE EMERGO SU REDDITI DI LAVORO DIPENDENTE	2.961.622,37	0,00	2.961.622,37	0,00
			5.541,00	0,00	5.541,00	0,00
			2.967.163,37	0,00	2.967.163,37	0,00
Competenza	223.0	RITENUTE PREVIDENZIALI ED ASSISTENZIALI A CARICO DEI DIPENDENTI	1.170.969,56	0,00	1.170.969,56	0,00
			308.805,27	0,00	308.805,27	0,00
			1.183,90	0,00	1.183,90	0,00
			309.989,17	0,00	309.989,17	0,00
	Totale Classificazione		4.448.122,10	0,00	4.448.122,10	0,00
Competenza	222.0	RITENUTE EMERGO SU REDDITI DI LAVORO AUTONOMO	23.874,09	0,00	23.874,09	0,00
	Totale Classificazione		23.874,09	0,00	23.874,09	0,00
	9.100.0300					

# ESA ENTE DI SVILUPPO AGRICOLO RESIDUI ATTIVI 2022

(Ordinati per CLASSIFICAZIONE, CAPITOLO, ANNO RESIDUO) (Solo totali)

ANNO RESIDUO	CAPITOLO	DESCRIZIONE	IMPOR TO	Variations +/-	IMPOR TO Riscossioni	IMPOR TO Da Riscuotere
Competenza	230.0	RIMBORSO ANTICIPAZIONI DALL'ECONOMO DELL'ENTE	10.000,00	0,00	0,00	10.000,00
2021	230.0		10.000,00	0,00	9.997,90	2,10
			20.000,00	0,00	9.997,90	10.002,10
Competenza	248.0	ENTRATE DERIVANTI DA TFS MATURATO EX PERSONALE ESA FINO AL 31/12/2018	2.100.623,56	0,00	430.375,12	1.670.248,44
2021	248.0		1.751.848,83	0,00	139.379,65	1.612.469,18
			3.852.472,39	0,00	569.754,77	3.282.717,62
	Totale Classificazione		3.872.472,39	0,00	579.752,67	3.292.719,72
Competenza	228.0	RISCOSSIONI PER C/OI TERZI	8.123,70	0,00	8.123,70	0,00
Competenza	232.0	RIMBORSO DI ANTICIPAZIONI VARIE	204.707,95	0,00	113.187,65	91.520,30
2014	232.0		589.142,72	0,00	0,00	589.142,72
2015	232.0		558.137,21	0,00	0,00	558.137,21
2016	232.0		2.912.532,94	0,00	0,00	2.912.532,94
2017	232.0		1.043.380,46	0,00	0,00	1.043.380,46
2018	232.0		134.361,54	0,00	0,00	134.361,54
2019	232.0		25.199,73	0,00	0,00	25.199,73
2021	232.0		75.631,25	0,00	0,00	75.631,25
			5.543.093,80	0,00	113.187,65	5.429.906,15
		PARTITE IN SOSPESO	122.305,19	0,00	0,00	122.305,19
2016	233.0		121.804,49	0,00	0,00	121.804,49
2019	233.0		1.551.139,61	0,00	0,00	1.551.139,61
2020	233.0		5.116,00	0,00	0,00	5.116,00
2021	233.0		1.800.365,29	0,00	0,00	1.800.365,29
2015	235.0	PROGRAMMA DI SVILUPPO RURALE REGIONE SICILIA 2007/2013 MISURA 322 - SVILUPPO E RINNOVIAMENTO DEI VILLAGGI	64.906,98	0,00	0,00	64.906,98
	Totale Classificazione		7.416.489,77	0,00	121.313,35	7.295.176,42
	9.200.9900					
TOTALE GENERALE			49.786.879,60	-500.907,15	31.779.064,45	17.506.908,00

IL DIRIGENTE  
(Dr. Giuseppe Greco)

ENTE SVILUPPO AGRICOLO  
UFFICIO DEL CAPO



REGIONE SICILIANA  
ENTE DI SVILUPPO AGRICOLO  
Via Liberta nr. 203 - C.F. 80830820826  
90143 Palermo (PA)

**VERBALE DEL COLLEGIO STRAORDINARIO DEI REVISORI DEI CONTI**

**VERBALE n. 07 del 20/04/2023**

In data 20/04/2023 alle ore 18,00, via telematica, si è riunito, previa regolare convocazione, il Collegio Straordinario dei Revisori dei Conti, nelle persone di:

Dott. Caterina Agate	Presidente	Presente
Dott. Eustachio Cilca	Componente effettivo	Presente
Dott. Vincenzo Marinello	Componente effettivo	Presente

Con il seguente o.d.g.:

- Esame la proposta di deliberazione avente ad oggetto "Riaccertamento ordinario dei residui attivi e passivi per l'esercizio finanziario 2022", trasmessa con nota n. 3222/DG del 18/04/2023;
- Varie ed eventuali.

Il Collegio, preliminarmente, da atto di aver acquisito nel corso della seduta del 18 aprile u.s. la nota n. 3222/DG del 18/04/2023, prot. del Collegio n. 30, con la quale è stata trasmessa la proposta di deliberazione avente ad oggetto "Riaccertamento ordinario dei residui attivi e passivi per l'esercizio finanziario 2022".

Effettuate le verifiche di propria competenza l'Organo di Controllo ha quindi reso il proprio parere, che viene allegato al presente verbale sotto la lettera "A", per farne parte integrante e sostanziale.

Alle ore 19.00, finiti i lavori, viene steso il presente verbale, che verrà inoltrato a cura del Presidente per tutti gli adempimenti previsti e necessari in conformità allo statuto e alle leggi vigenti in materia.

Letto, confermato e sottoscritto.

Il Collegio dei Revisori dei conti

Dott. Caterina Agate

(Presidente)

Dott. Eustachio Cilca

(Componente)

Dott. Vincenzo Marinello

(Componente)



Allegato sotto lett. "A"

REGIONE SICILIANA  
ENTE DI SVILUPPO AGRICOLO  
Via Liberta nr. 203 - C.F. 80020830826  
90143 Palermo (PA)

**Parere allegato al verbale n. 07 del 20/04/2023**

E' stato sottoposta al parere di competenza del Collegio Straordinario dei revisori dei conti, nel

Dott. Caterina Agate	Presidente	Presente
Dott. Eustachio Cileca	Componente effettivo	Presente
Dott. Vincenzo Marinello	Componente effettivo	Presente

la proposta di deliberazione avente ad oggetto "Riaccertamento ordinario dei residui attivi e passivi per l'esercizio finanziario 2022", trasmessa con nota n. 3222/DG del 18/04/2023.

Tenuto conto che:

- l'articolo art. 3, comma 4, D.Lgs. 118/2011 prevede che: "Al fine di dare attuazione al principio contabile generale della competenza finanziaria enunciato nell'allegato 1, gli enti, di cui al comma 1 provvedono, annualmente, al riaccertamento dei residui attivi e passivi verificando, ai fini del rendiconto, le ragioni del loro mantenimento";
- il principio contabile applicato 4/2, al punto 9.1, prevede che: «Il riaccertamento ordinario dei residui trova specifica evidenza nel rendiconto finanziario, ed è effettuato annualmente con un'unica deliberazione della giunta, previa acquisizione del parere dell'organico di revisione, in vista dell'approvazione del rendiconto»;
- il citato articolo art. 3 comma 4, stabilisce le seguenti regole per la conservazione dei residui e per la reimputazione di accertamenti ed impegni: "Possono essere conservati tra i residui attivi le entrate accertate esigibili nell'esercizio di riferimento, ma non incassate. Possono essere conservate tra i residui passivi le spese impegnate, liquidate o liquidabili nel corso dell'esercizio, ma non pagate. Le entrate e le spese accertate e impegnate non esigibili nell'esercizio considerato, sono immediatamente reimputate all'esercizio in cui sono esigibili. La reimputazione degli impegni effettuata incrementando, di pari importo, il fondo pluriennale di spesa, al fine di consentire, nell'entrata degli esercizi successivi, l'iscrizione del fondo pluriennale vincolato a copertura delle spese reimputate. La costituzione del fondo pluriennale vincolato non è effettuata in caso di re-imputazione contestuale di entrate e di spese".



*necessarie alla reimputazione delle entrate e delle spese riaccertate, sono effettuati provvedimento amministrativo della giunta entro i termini previsti per l'approvazione rendiconto dell'esercizio precedente. Il riaccertamento ordinario dei residui e effettuato anche nel corso dell'esercizio provvisorio o della gestione provvisoria. Al termine procedure di riaccertamento non sono conservati residui cui non corrispondono obbligazioni giuridicamente perfezionate».*

Preso atto che:

- i dirigenti responsabili dei servizi hanno trasmesso le risultanze del riaccertamento al se Economico finanziario, dichiarando sotto la propria responsabilità il mantenimento a re delle spese impegnate negli esercizi 2022 e precedenti in quanto le prestazioni sono rese o le forniture sono state effettuate nell'anno di riferimento, nonché le entrate esigibili secondo il principio della competenza finanziaria di cui al D.Lgs. 118/2011;
- il Responsabile del Servizio finanziario, sulla base delle comunicazioni pervenute Dirigenti dei servizi e dei successivi chiarimenti forniti, ha proceduto al controllo e elaborazione dei dati contabilizzando le operazioni comunicate rilevando che non è necessario procedere alla determinazione nell'esercizio 2022, ai sensi del comma 4 del 3 del D. Lgs 118/2011, del Fondo Pluriennale Vincolato, in assenza di re imputazioni residui attivi e passivi negli esercizi successivi.

Vista la richiamata proposta deliberativa e i documenti allegati:

- All 1) Residui attivi al 31/12/2022;
- All 2) Elenco storni su accertamenti;
- All 3) Residui passivi al 31/12/2022;
- All 4) Elenco storni su impegni;

Dalla quale si rileva quanto segue:

- si propone di eliminare perché riconosciuti inesigibili, insussistenti o prescritti, residui attivi per € 500.907,15; ✓
- si propone di eliminare perché riconosciuti insussistenti e/o prescritti, residui passivi per 1.024.796,34; ✓
- si propone di conservare perché verificati nelle ragioni del mantenimento:  
 Totale residui attivi € 17.506.908,00 ✓  
 Totale residui passivi € 20.104.281,06 ✓

Il Collegio, tenuto conto delle verifiche effettuate, con riserva di verificare l'accantonamento Fondo Crediti di Dubbia Esigibilità (FCDE) in sede di rendiconto 2022, esprime parere favorevole alla proposta di cui all'oggetto e invita l'ente, come stabilito dal principio contabile applicato 4 a trasmettere l'atto di riaccertamento dei residui al tesoriere.

Il Collegio dei Revisori dei conti

Dr.ssa Caterina Agate (Presidente)

Dr. Eustachio Cileca (Componente)







REGIONE SICILIANA  
ENTE DI SVILUPPO AGRICOLO  
Via Libertà nr. 203 – C.F. 80830820826  
90143 Palermo ( PA)

**VERBALE DEL COLLEGIO STRAORDINARIO DEI REVISORI DEI CONTI**

**VERBALE n.19 del 03/10/2022**

In data 03/10/2022 alle ore 10,00, presso la sede legale degli uffici amministrativi dell'E.S.A. Ente Sviluppo Agricolo, in Palermo, via Libertà n° 203, si è riunito, previa regolare convocazione, il Collegio Straordinario dei Revisori dei Conti, nelle persone di:

Dott. Caterina Agate	Presidente in rappresentanza dell'Assessorato all'Economia	Presente
Dott. Eustachio Cilea	Componente effettivo in rappresentanza dell'Assessorato all'Agricoltura Sviluppo rurale e alla pesca	Presente
Dott. Vincenzo Marinello	Componente effettivo in rappresentanza del dell'Assessorato all'Agricoltura Sviluppo rurale e alla pesca	Presente in videoconferenza

Per procedere alla trattazione del seguente ordine del giorno:

- Esame schede verifica contenimento della spesa - Circolare n. 10 del 27/06/2022 – prot. 63202 Assessorato dell'Economia – Servizio 6 "Vigilanza";
- Verifica delibere campionate;
- Varie ed eventuali.

Il Collegio, preliminarmente, acquisisce al proprio protocollo la seguente posta e documentazione pervenuta via mail:

- Ns. prot. n. 78 del 03/10/2022 – nota della Direzione Generale prot n 8418/DG del 23/09/2022 – Oggetto: "Espletamento del lavoro straordinario del personale E.S.A. ed ex E.A.S. del 4° trimestre 2022 – Applicazione L.R. 16/01/2012, n. 9, art. 1, comma 8";
- Ns. prot. n. 79 del 03/10/2022 – nota della Direzione Generale prot n 8421/DG del 26/09/2022 – Oggetto: "Proroga Smart Working al 31/12/2022 per i Lavoratori Fragili - Circolare";
- Ns. prot. n. 80 del 03/10/2022 - nota della Direzione Generale prot. n. 8660/DG del 23/09/2022 – Oggetto: "L.R. n. 9 del 15/05/2013, art. 20 commi 1 e 2 e L.R. n. 9 del 16/01/2012, art. 1, comma 8 – Norme di contenimento della spesa";

Passati al primo punto all'o.d.g. il Collegio prende atto della correzione della scheda n. 4, che conteneva un errore di redazione, come rilevato con precedente verbale del 30/09/2022. L'importo corretto sfiora, seppure per poche centinaia di euro, il limite di spesa previsto dalla norma di riferimento. Si legge nella scheda che in sede di



assestamento del bilancio di previsione 2022 l'Ente provvederà alla riduzione dell'appostamento della spesa entro i limiti di legge.

Il merito alla scheda n. 6, il Collegio prende atto dei provvedimenti posti in essere dal Direttore Generale ff. in ottemperanza alle richieste e in riscontro ai rilievi dello scrivente Collegio di cui al verbale n. 18 del 30/09/2022 e invita a monitorare il Fondo per il trattamento accessorio del personale non dirigenziale al fine di garantire il rispetto del limite di spesa e procedere, in sede di assestamento del bilancio di previsione 2022, alla relativa riduzione.

Il Collegio procede quindi all'asseverazione delle schede, salvo che della scheda n. 4 e della scheda n. 6, considerato che l'asseverazione presuppone il rispetto dei limiti di spesa imposti dalla legge.

Passati al secondo punto all'o.d.g., il Collegio, prosegue con la verifica delle deliberazioni e delle determinate campionate nel corso della seduta del 16/09/2022. Gli esiti delle suddette verifiche verranno riportati al termine dell'attività in apposito verbale.

Terminati i lavori, il Collegio si autoconvoca per il 10/10/2022 alle ore 10.00, presso la sede di via Libertà, in Palermo per il proseguimento dell'attività di verifica delle delibere e determinate campionate e per la verifica di cassa al 30/09/2022.

Alle ore **14,00** viene chiuso il presente verbale, dando mandato alla segretaria di provvedere a tutti gli adempimenti previsti e necessari, in conformità allo statuto e alle leggi vigenti in materia.


Letto, confermato e sottoscritto.

Il Collegio dei Revisori dei conti

Dott. Caterina Agate

Dott. Eustachio Cilea

Dott. Vincenzo Marinello



(Presidente)  
(Componente)  
(Componente)



Scheda n. "2" allegata alla Circolare n. 10 del 27/06/2022 prot. n. 63202

**SPESE PER IL PERSONALE**

**L.R. n. 11 del 12/05/2010, art. 18, co. 1 e co. 4 e ss.mm.ii.** - "Contenimento delle spese per il personale del settore pubblico regionale"

**Co. 1** "Per gli istituti, le aziende, le agenzie, le aziende, i consorzi, gli organismi, le società a totale o maggioritaria partecipazione della Regione e gli enti regionali comunque denominati, sottoposti a tutela e vigilanza dell'amministrazione regionale o che usufruiscano di trasferimenti diretti da parte della stessa, fatta eccezione per le aziende sanitarie provinciali, le aziende ospedaliere e le aziende ospedaliere universitarie nonché per gli enti che adottino i contratti collettivi nazionali delle autonomie locali, l'ammontare complessivo dei fondi per il trattamento accessorio del personale, determinato ai sensi delle rispettive normative contrattuali, non può eccedere, per il periodo 2010-2013, il 12 per cento del monte salari tabellare, fatte salve le ipotesi espressamente previste da eventuali disposizioni di leggi speciali."

**Co. 4** "Ai soggetti individuati nel comma 1 è fatto, comunque, divieto di erogare forme di salario accessorio e di indennità varie in favore di tutto il personale, dirigenziale e non, in misura superiore a quanto già corrisposto alla data del 31 dicembre 2009. È fatto, altresì, divieto di erogare forme di salario accessorio e di indennità varie in misura superiore a quanto corrisposto ai dipendenti dei Dipartimenti della Amministrazione regionale per le analoghe qualifiche. Per l'attuazione del presente comma i predetti enti, al fine di uniformare il salario accessorio corrisposto ai propri dipendenti, provvedono ad acquisire, entro sessanta giorni dalla data di entrata in vigore della presente legge, le necessarie informazioni presso il Dipartimento regionale della Funzione Pubblica e del Personale."

2022	
Gli impegni di competenza per il salario accessorio risultano ≤ agli impegni di competenza per salario accessorio 2009?	<del>SI</del> NO
Il salario accessorio di ciascun dipendente dell' Ente risulta ≤ al salario accessorio del corrispondente dipendente regionale ?	<del>SI</del> NO
Al fine di uniformare il salario accessorio corrisposto ai propri dipendenti, l'Ente ha provveduto ad acquisire entro 60 gg., dalla data di entrata in vigore della presente legge, le necessarie informazioni presso il Dipartimento della Funzione Pubblica e del Personale?	SI NO



Il Direttore generale f.f.  
Il Dirigente incaricato  
Dott. Franco Greco

Servizio economico-finanziario  
Il Dirigente responsabile  
Dott. Giuseppe Greco

Area affari generali e comunali  
Il Dirigente reggente  
Dott. Florino Olgarosa



L'ORGANO DI CONTROLLO INTERNO

**SPESE A COPERTURA REGIONALE PER LA STAMPA DELLE RELAZIONI ED ALTRE PUBBLICAZIONI DISTRIBUITE GRATUITAMENTE**

L.R. n. 11 del 12/05/2010, art. 23, co. 1, co. 2, co. 3 - "Spese per le relazioni pubbliche, convegni, mostre, pubblicità, rappresentanza e sponsorizzazioni"

Co. 1 "Gli Istituti, aziende, agenzie, consorzi, organismi, società a totale o maggioritaria partecipazione della Regione ed enti regionali comunque denominati, sottoposti a tutela e vigilanza dell'Amministrazione regionale, che usufruiscono di trasferimenti diretti da parte della stessa, non possono effettuare spese, a copertura regionale, per relazioni pubbliche, convegni, mostre, pubblicità, rappresentanza e sponsorizzazioni, per un ammontare superiore alla spesa sostenuta nell'anno 2009 ridotta del 20 per cento".

Co. 2 "I soggetti di cui al comma 1 devono ridurre del 50 per cento, rispetto al 2009, la spesa, a copertura regionale, per la stampa delle relazioni e di ogni altra pubblicazione prevista anche da leggi e regolamenti, distribuita gratuitamente o gratuita ad altre amministrazioni".

Co. 3 "Per i soggetti di cui al comma 1 destinatari, a qualunque titolo, di trasferimenti da parte della Regione, il mancato adeguamento alle disposizioni di cui ai commi 1 e 2 comporta la riduzione, nell'esercizio finanziario successivo, per l'importo storato, del contributo concesso dalla Regione".

E' STATO RISPETTATO IL VINCOLO CHE PREVEDE LA RIDUZIONE DEL 50% RISPETTO AL 2009 DELLA SPESA A COPERTURA REGIONALE, PER LA STAMPA DELLE RELAZIONI E DI OGNI ALTRA PUBBLICAZIONE PREVISTA ANCHE DA LEGGI E REGOLAMENTI, DISTRIBUITA GRATUITAMENTE O INVIATA AD ALTRE AMMINISTRAZIONI?		SI	NO
--	--	----	----

CAPITOLO	DENOMINAZIONE CAPITOLO (spese per la stampa delle relazioni e pubblicazioni - Art. 23, co.2, L.R. n. 11/2010)	IMPEGNI 2009	LIMITE	PRVISIONE 2022
51	ACQUI LIBRI, RIVISTE, CARTOGRAF. GIORN. ECC	5.439,00	50%	2.500,00
62	SPESE A CARICO DELL'ENTE PER PUBBLIC SU GAZZ UFF E QUOTIDIANI	2.556,00		1.500 (*)
		€	€	€
		€	€	€
		€	€	€

(\*) In sede di bilancio di previsione 2022-2024, già approvato, il dato inserito è maggiore rispetto ai limiti della superiore normativa. In sede di assessment di bilancio del corrente esercizio si provvederà all'appostamento di uno stanziamento finale di € 1.000, considerato che, ad oggi, gli impegni di spesa assunti e comunque entro il 31-12 saranno al di sotto del limite imposto.

Servizio economico-finanziario  
 Il Dirigente responsabile  
 Dott. Giuseppe Ciccio



L'ORGANO DI CONTROLLO INTERNO  
 Per la Regione Siciliana



Il Direttore generale (f.f.)  
 Il Dirigente incaricato  
 Dott. Francesco...


**FONDO PER IL TRATTAMENTO ACCESSORIO DEL PERSONALE DIRIGENZIALE E NON DIRIGENZIALI**

**L.R. n. 9 del 15/05/2013, art. 20, co. 1 e co. 2** "Fondo salario accessorio personale con qualifiche dirigenziale"  
**Co. 1** "A decorrere dal 1° gennaio 2013 l'ammontare complessivo delle risorse destinate annualmente al trattamento accessorio del personale con qualifiche dirigenziate costituisce il fondo di cui all'articolo 88 del contratto collettivo regionale di lavoro 2002/2005, come determinato ai sensi del comma 8 dell'articolo 1 della legge regionale 16 gennaio 2012, n. 8, è ridotto del venti per cento."  
**Co. 2** "Le disposizioni di cui al presente articolo si applicano, con le medesime decorrenze, agli enti, aziende ed istituti sottoposti a vigilanza, tutela o controllo dell'amministrazione regionale o che comunque beneficiano di trattamenti e qualunque titolo a carico del bilancio regionale, comprese le società a totale o maggioritaria partecipazione pubblica, anche se applicano un contratto diverso dal contratto collettivo regionale di lavoro."

**L.R. n. 9 del 16/01/2012, art. 1, co. 8** "Nome di contenimento della spesa"  
**Co. 8** "A decorrere dal 1° gennaio 2012 l'ammontare complessivo delle risorse destinate annualmente al trattamento accessorio del personale, anche di livello dirigenziale, non può superare il corrispondente importo destinato nell'anno 2011 al netto delle economie realizzate, nella stessa anno, ai sensi delle vigenti disposizioni contrattuali"


CAPITOLO	DENOMINAZIONE CAPITOLO	FONDO 2012		FONDO 2022	
		PERSONALE DIRIGENZIALE	a	LIMITE Anno 2011	b=a-20%
23	QUOTA PARTE CAPITOLO SALARIO ACCESSORIO DIRIGENTI	718.499,00		574.799,20	293.553,76
26	SALARIO ACCESSORIO COMPARTO				
		FONDO 2012 PERSONALE NON DIRIGENZIALE		LIMITE Anno 2011	FONDO 2022
				224.671,71	330.009,00 (*)

(\*) In sede di bilancio di previsione 2022-2024, già approvato, il dato inserito è maggiore rispetto ai limiti della superiore normativa che, quindi, in sede di accertamento, verrà ridotto comunque a € 270.000, entità pur sempre superiore ai limiti della stessa normativa. Questo sforzo, comunque, si è reso imprescindibile, nella considerazione che il personale è ridotto al 12% della piramide organica senza che le competenze si siano ridotte ad altrettanta entità percentuale. Nella consapevolezza di un dato non adeguato alla normativa di riferimento occorre tuttavia rappresentare che il dato complessivo del salario accessorio (Dirigenti + comparto) è notevolmente inferiore ai limiti stabiliti e nella totalità delle spese correnti 2022-2024, rispettivamente al di sotto del 3% rispetto agli imparti del 2019.




REGIONE SICILIANA  
PALERMO

Il Direttore generale-f.f.  
Il Dirigente incaricato  
Dott. Francesco



Il Dirigenteigente  
Dott. Giuseppe Greco



L'ORGANO DI CONTROLLO INTERNO  
per asservazione

**CONSULENTI**

**L.R. n. 13 del 25/05/2022, art. 12, comma 16.**

**CO. 16 "E' fatto divieto al Presidente, alla Giunta, agli Assessori della Regione nonché alle Società partecipate ed agli Enti sottoposti a controllo e vigilanza della Regione di conferire, fino al 31 dicembre 2022, incarichi di consulenza e/o di assistenza tecnica"**

**CO. 20: In sede di prima applicazione, le disposizioni di cui al comma "16....." si applicano a far data dall'approvazione della presente Legge (n. 13 del 25 maggio 2022, Legge di stabilità regionale 2022-2024).**

**PER L'ANNO 2022 E' STATO RISPETTATO IL DIVIETO DI CONFERIRE INCARICHI DI CONSULENZA?**

~~SI~~  **NO**



Il Direttore generale ff.  
Il Dirigente incaricato  
Dott. Francesco...

*[Handwritten signature]*

Servizio economico-finanziario  
Il Direttore ff. p. n. n.  
Dott. Giuseppe...

**L'ORGANO DI CONTROLLO INTERNO**  
Per asservire...

*[Handwritten signature]*





**BUONI PASTO**

**D.L. n. 95 del 06/07/2012, art. 5, co. 7** "Riduzione di spese delle pubbliche amministrazioni"

**Co. 7** "A decorrere dal 1° ottobre 2012 il valore dei buoni pasto attribuiti al personale, anche di qualifica dirigenziale, delle amministrazioni pubbliche inserite nel conto economico consolidato della pubblica amministrazione, come individuate dall'Istituto nazionale di statistica (ISTAT) ai sensi dell'articolo 1, comma 2, della legge 31 dicembre 2009, n. 196, nonché le autorità indipendenti ivi incluse la Commissione nazionale per le società e la borsa (Consob) non può superare il valore nominale di 7,00 euro. Eventuali disposizioni normative e contrattuali più favorevoli cessano di avere applicazione a decorrere dal 1° ottobre 2012. I contratti stipulati dalle amministrazioni di cui al primo periodo per l'approvvigionamento dei buoni pasto attribuiti al personale sono adeguati alla presente disposizione, anche eventualmente prorogando la durata e fermo restando l'importo contrattuale complessivo previsto. A decorrere dalla medesima data è fatto obbligo alle università statali di riconoscere il buono pasto esclusivamente al personale contrattualizzato. I risparmi derivanti dall'applicazione del presente articolo costituiscono economie di bilancio per le amministrazioni".


AL PERSONALE DIPENDENTE VENGONO EROGATI BUONI PASTO?	SI	NO
I BUONI PASTO RISPETTANO IL LIMITE DI €. 7 ?	SI	NO



Il Direttore generale f.f.  
Il Dirigente incaricato  
Dot. Franco Spina

Servizio economico-finanziario  
Il Dirigente aggiunto  
Dot. Giulio Carro

Area affari generali e contabili  
Il Dirigente reggente  
Dot. Fiorenzo Diagrosa



**ACCORDO STATO-REGIONE DEL 14 GENNAIO 2021 - LEGGE DI STABILITA' REGIONALE 2022**

**SPESE CORRENTI**

L.R. n. 13 del 28/05/2022, art. 1, co. 2 "Disposizioni attuative dell'Accordo stipulato tra lo Stato e la Regione, ai sensi dell'art. 7 del decreto legislativo 27 dicembre 2019, n. 158 in materia di contenimento strutturale della spesa"

Co. 2. Al comma 2 dell'art. 4 della legge regionale n. 9/2021 dopo le parole: "L'inosservanza delle disposizioni del presente comma ed il mancato raggiungimento degli obiettivi del piano di rientro comporta la revoca degli organi di amministrazione delle società" sono aggiunte le parole "e degli enti di cui all'art. 1 della legge regionale 15 maggio 2000, n. 10 e successive modificazioni."

E' STATO RISPETTATO IL PIANO DI RIENTRO 2021?

SI  NO

**L.R. N. 9/2021, ART. 4, COMMA 2**

IMPEGNI SPESE CORRENTI ANNO 2019	RIDUZIONE DEL 3% SUGLI IMPEGNI 2019	IMPORTO LIMITE DI SPESA NELL'ANNO 2022	L'ENTE HA RISPETTATO IL VINCOLO ?
31.811.932,85	954.357,99	30.857.574,86	<input checked="" type="checkbox"/> SI <input type="checkbox"/> NO

(\*) Si rappresenta che l'Ente ha rispettato in fase previsionale il limite di spesa per l'anno corrente come dettato dalla presente normativa. Si significa che all'interno delle spese correnti sono state estrapolate dal conteggio effettuato gli stabziamenti relativi alla Meccanizzazione agricola ed al personale ex-EAS, beneficiari da appostamenti regionale di bilancio dedicati e quindi diversi da quelli di cui alla presente scheda di rilevamento.

Servizio economico-finanziario  
Il Dirigente responsabile  
Dott. Giuseppe Greco

Il Direttore generale f.f.  
Il Dirigente incaricato  
Dott. Francesco Greco



L'ORGANO DI CONTROLLO INTERNO  
per asseverazione

**PERSONALE**

**L.R. n. 25 del 29/12/2008, art. 1, co. 10.** - "Interventi finanziari urgenti per l'occupazione e lo sviluppo"

Co. 10 "È fatto divieto alle Amministrazioni regionali, istituti, aziende, consorzi, esclusi quelli costituiti unicamente tra enti locali, organismi ed enti regionali comunque denominati, che usufruiscono di trasferimenti diretti da parte della Regione, di procedere ad assunzioni di nuovo personale sia a tempo indeterminato che a tempo determinato. Le disposizioni del presente comma non si applicano alle aziende unità sanitarie locali e alle aziende ospedaliere e agli enti del settore (C.E.F.P.A.S.) per i quali continuano ad applicarsi le vigenti norme nazionali in materia, nonché agli enti regionali lirico-sinfonici e dello spettacolo limitatamente alla stagionalità degli eventi e senza alcun onere finanziario a carico del bilancio della Regione."

Fatto salvo, in ogni caso, quanto previsto dai commi 2 e 3 nell'art. 4 della L.R. n. 14 del 06/08/2019

E' STATO RISPETTATO IL DIVIETO DI ASSUNZIONI DI NUOVO PERSONALE A TEMPO INDETERMINATO?	2022	<del>SI</del>	<del>NO</del>
		SI	NO (1)
E' STATO RISPETTATO IL DIVIETO DI ASSUNZIONI DI NUOVO PERSONALE A TEMPO DETERMINATO?		SI	NO (1)

**L.R. n. 13 del 25/05/2022, art. 12, comma 15**

CO. 15 "È fatto divieto, fino al 31 dicembre 2022, di procedere a nuove assunzioni, promozioni e modifiche della pianta organica in Società partecipate, all'Irlis-Finsicilia S.p.A. ed in Enti sottoposti a controllo e vigilanza della Regione. Il suddetto divieto si applica anche ai procedimenti di reclutamento già avviati alla data di approvazione della presente legge determinando la sospensione degli stessi. Gli atti posti in essere in contrasto con quanto previsto dal presente comma sono nulli. Le disposizioni di cui al presente comma non si applicano alle strutture del Servizio sanitario regionale."

CO. 20: In sede di prima applicazione, le disposizioni di cui al comma "15....." si applicano a far data dall'approvazione della presente Legge (n. 13 del 25 maggio 2022, Legge di stabilità regionale 2022- 2024).

E' STATO RISPETTATO IL DIVIETO PER TUTTE LE PREVISIONI CITATE DALLA NORMA DI CUI AL COMMA 15?	2022	<del>SI</del>	<del>NO</del>
---	------	---------------	---------------

(1) Con deliberazione E.S.A. n. 24/03/A del 9 marzo 2022, approvata dall'Organo di vigilanza con nota prot. n. 22570 del 17.03.2022, sono stati avviati i lavoratori a tempo determinato per la Campagna di Meccanizzazione Agricola anno 2022, a favore dei soggetti pubblici di cui all'art. 5 della legge regionale 11 giugno 2014, n. 13, ai sensi dell' art. 1 della legge 21 gennaio 2022, n. 1. Autorizzazione all'esercizio provvisorio del bilancio della Regione per l'esercizio 2022 - (capitolo 147326 - al fine di assicurare, le "garanzie occupazionali" di n. 181 (centottantuno) giornate lavorative, staturate dall'art. 14, comma 44, della summenzionata legge regionale 25 maggio 2022, n. 13.

Servizio Economico-Finanziario  
Il Direttore regionale  
Dott. Giuseppe Cucco

Il Direttore generale e l. l.  
Il Direttore incaricato  
Dott. Francesco Siragusa



**Scheda n. "3" allegata alla Circolare n. 10 del 27/06/2022 prot. n. 63202**

**ACQUISTO DI BENI E SERVIZI**

L.R. n. 11 del 12/05/2016, art. 19, co. 1, co. 2, co. 3 - "Acquisto di beni e servizi"

1. Al fine di realizzare significative economie di stato, il dipartimento regionale del bilancio e del tesoro, entro novanta giorni dalla data di entrata in vigore della presente legge, emana un apposito direttiva contenente:

**D.L. 06/07/2012 n.95 art. 1 - "Riduzione della spesa per l'acquisto di beni e servizi e trasparenza delle procedure"**

**Art. 1**

(in vigore dal 1 gennaio 2019)

(comma 1 come modificato dalla Legge di conversione n. 7/2012) 1. Successivamente alla data di entrata in vigore della legge di conversione del presente decreto, i contratti stipulati in violazione dell'articolo 26, comma 3 della legge 23 dicembre 1999, n. 488 ed i contratti stipulati in violazione degli obblighi di approvigionarsi attraverso gli strumenti di acquisto messi a disposizione da Consip S.p.A. sono nulli, costituiscono illecito disciplinare e sono causa di responsabilità amministrativa. Ai fini della determinazione del danno erariale si tiene anche conto della differenza tra il prezzo, ove indicato, dei beni strumenti di acquisto e quello indicato nel contratto. Le centrali di acquisto regionali, pur tenendo conto dei parametri di qualità e di prezzo degli strumenti di acquisto messi a disposizione da Consip S.p.A., non sono soggette all'applicazione dell'articolo 26, comma 3, della legge 23 dicembre 1999, n. 488. La disposizione del primo periodo del presente comma non si applica alle Amministrazioni dello Stato quando il contratto sia stato stipulato ad un prezzo più basso di quello derivante dal rispetto dei parametri di qualità e di prezzo degli strumenti di acquisto messi a disposizione da Consip S.p.A., ed a condizione che tra l'amministrazione interessata e l'impresa non siano insorte contestazioni sulla esecuzione di eventuali

SONO STATI RISPETTATI I PARAMETRI CONSIP PER L'ACQUISTO DI BENI E SERVIZI SUPERIORI A 100 MILIARDI DI EURO?	2022	SI	NO
---	------	----	----

**Delibera Giunta regionale n. 317 del 4 settembre 2012 - "Riduzione e razionalizzazione della spesa pubblica regionale"**

**PUNTO 1.1.2**

"per gli appalti di fornitura di beni e servizi di importo pari o inferiore a 100 miliardi di euro le amministrazioni destinate del presente atto di indirizzo si avvalgono della piattaforma del mercato elettronico (SAE) della Regione Siciliana ovvero dell'analoga piattaforma del mercato elettronico del portale CONSIP previa attuazione di supporto con la C.C.I.A.A. di Palermo, sopra citata."

SONO STATI RISPETTATI I PARAMETRI CONSIP PER L'ACQUISTO DI BENI E SERVIZI INFERIORI A 100 MILIARDI DI EURO?	2022	SI	NO
---	------	----	----

**L.R. n. 13 del 11/06/2014, art. 13, co. 1 - "Misure per il conseguimento di risparmi di spesa"**

Co.1. "A decorrere dalla data di entrata in vigore della presente legge si applicano, per l'Amministrazione regionale e per gli enti e gli organismi di cui all'articolo 1 della legge regionale 30 aprile 1991,

**D.L. n. 66 del 24/04/2014, art. 8, co. 8 lett. a) - "Trasparenza e razionalizzazione della spesa pubblica per beni e servizi"**

Co. 8 " ... omissis... ridurre gli importi dei contratti in essere nonché di quelli relativi a procedure di affidamento per cui sia già intervenuta l'aggiudicazione, anche provvisoria, aventi ad oggetto acquisto o fornitura di beni e servizi, nella misura del 5 per cento, per tutta la durata residua dei contratti medesimi... omissis..."


**E' STATA ESPERTA LA PROCEDURA DI RIDUZIONE DEI CONTRATTI IN ESSERE O GIA' AGGIUDICATI PER ACQUISTO DI BENI O FORNITURA DI SERVIZI NELLA MISURA DEL 5%?**

Servizio economico-finanziario  
Il Dirigente regionale  
Dott. Giuseppe Greco

Il Direttore generale f.f.  
Il Dirigente incaricato  
Dott. Franco Galardo



Area affari generali e comuni  
Il Dirigente regionale  
Dott. Flavius Cigarosa



Scheda n. "5" allegata alla Circolare n. 10 del 27/06/2022 prot. n. 63202

**SPESE PER SPOSTAMENTI E MISSIONI**

**L.R. n. 26 del 09/05/2012, art. 11, co. 28** "Norme per la razionalizzazione amministrativa e per il contenimento della spesa"

**Co. 28** "Agli Amministratori e al personale dipendente della Regione, degli Enti di cui all'art. 1 della legge regionale 15 maggio 2000, n. 10 e successive modifiche ed integrazioni, nonché di aziende, agenzie, consorzi, istituti, organismi, società a totale o maggioritaria partecipazione della Regione ed Enti regionali comunque denominati sottoposti a tutela e vigilanza dell'amministrazione regionale che per gli spostamenti e le missioni legati a ragioni di servizio utilizzano il mezzo di trasporto aereo, è riconosciuto un rimborso corrispondente al costo della tariffa in classe economica".

**AGLI AMMINISTRATORI E AL PERSONALE DIPENDENTE CHE HANNO UTILIZZATO IL MEZZO DI TRASPORTO AEREO È STATO RICONOSCIUTO IL RIMBORSO CORRISPONDENTE AL SOLO COSTO DELLA CLASSE ECONOMICA ?**

2022

SI

NO

Il Direttore generale f.f.  
Il Dirigente incaricato  
Dott. Francesco Grieco

Servizio economico-finanziario  
Il Dirigente responsabile  
Dott. Giuseppe Galbo



Area affari generali e comuni  
Il Dirigente reggente  
Dott. Fiorenzo Olgarussa

**L'ORGANO DI CONTROLLO INTERNO**  
per ESSERI/FRAZIONI

**AUTOVETTURE**

**L.R. n. 9 del 15/05/2013, art. 22, co. 1, co. 2 e co. 3 "Auto di servizio"**

Co. 1 "È fatto divieto alle società regionali, alle società partecipate dalla Regione a prevalente capitale pubblico, alle agenzie regionali, alle aziende sanitarie ed ospedaliere nonché agli enti sottoposti a controllo di cui all'articolo 1 della legge regionale 15 maggio 2000, n. 10, di possedere e utilizzare auto di rappresentanza. Le auto di servizio, esclusivamente in uso condiviso (car sharing), non possono superare i 1.300 cc di cilindrata. Entro novanta giorni dalla data di entrata in vigore della presente legge, i predetti soggetti comunicano all'amministrazione regionale l'adozione del piano di dismissione delle autovetture di servizio".

Co. 2 "Nella Regione l'utilizzo delle automobili di rappresentanza è riservato, esclusivamente, al Presidente della Regione ed agli Assessori regionali. L'Assessore regionale per le autonomie locali e la funzione pubblica predisporre, entro novanta giorni dalla data di entrata in vigore della presente legge, un piano di dismissione delle autovetture di proprietà della Regione, da sottoporre all'approvazione della Giunta regionale".

Co. 3 "Ogni contratto di noleggio o assicurazione relativo alle autovetture considerate in esubero ai sensi dei commi 1 e 2, alla scadenza non può essere rinnovato".


L'ENTE E' IN POSSESSO DI AUTO DI RAPPRESENTANZA?			<del>SI</del>	<del>NO</del>
L'ENTE E' IN POSSESSO DI AUTO DI SERVIZIO?			<del>SI</del>	<del>NO</del>
COME AUTO DI SERVIZIO VENGONO UTILIZZATE AUTO IN CAR SHARING ?		2022	<del>SI</del>	<del>NO</del>
LE AUTO IN CAR SHARING UTILIZZATE SONO DI CILINDRATA NON SUPERIORE AI 1300 CC.?			<del>SI</del>	<del>NO</del>
E' STATO COMUNICATO ALL'AMMINISTRAZIONE REGIONALE IL PIANO DI DISMISSIONE DELLE AUTOVETTURE DI SERVIZIO?			<del>SI</del>	<del>NO</del>
E' STATO RISPETTATO IL DIVIETO DI RINNOVARE I CONTRATTI DI NOLEGGIO O ASSICURAZIONE PER LE AUTOVETTURE CONSIDERATE IN ESUBERO AI SENSI DEI COMMII 1 E 2?		2022	<del>SI</del>	<del>NO</del>
			NO	DATA COMUNICAZIONE 13/08/2022



Il Direttore generale f.f.  
Il Dirigente incaricato

Dot. Franco [Signature]

Servizio economico-finanziario  
Il Dirigente incaricato  
Dot. Giuseppe [Signature]



L'ORGANO DI CONTROLLO INTERNO  
per asseverazione



**CANONI DI AFFITTO**

**L.R. n. 9 del 15/05/2013, art. 27, co. 1, co. 2, co. 3 e co. 4.** "Riduzione dei costi degli affitti"  
 Co. 1 "Al fine del contenimento della spesa pubblica, con riferimento ai contratti di locazione passiva stipulati dalla Regione, compresi quelli conclusi in uso gratuito a terzi, anche per finalità istituzionali, degli enti pubblici non economici sottoposti a vigilanza e controllo della Regione e delle società a totale o maggioritaria partecipazione regionale, i relativi canoni di locazione non possono essere superiori, in termini di euro per metro quadrato all'anno, rispetto a quanto riportato nelle rievazioni realizzate dall'Osservatorio sul mercato immobiliare (OMI) dell'Agenzia del territorio, con riferimento al valore medio degli affitti degli immobili ad uso ufficio per ciascun comune della Sicilia, incrementato del 10 per cento."

Co. 2 "Le disposizioni del comma 1 si applicano ai nuovi contratti e a quelli in fase di rinnovo, per i quali il nuovo canone non può comunque essere superiore a quello stabilito nel contratto in corso."  
 Co. 3 "....."  
 Co. 4 "I risparmi conseguiti dalle società partecipate e dagli enti pubblici non economici sottoposti a vigilanza e controllo della Regione sono acquisiti al bilancio della Regione"

**L.R. n. 16 del 11/08/2017, art. 29, co. 1, co. 2 e co. 3.**  
 Co. 1 "L'Amministrazione regionale, gli enti e gli organismi di cui all'articolo 1 della legge regionale 30 aprile 1991, n.10 e successive modifiche ed integrazioni, compresi gli enti del settore sanitario, nonché le società a partecipazione totale o maggioritaria della Regione e degli enti locali sono tenuti ad applicare le disposizioni previste dall'articolo 2 bis del decreto legge 15 ottobre 2013, n.120, con le seguenti modificazioni, dalla data di entrata in vigore della presente legge, discendenti dal metodo di calcolo di cui all'art. 27 della legge regionale 15 maggio 2013 n. 9, riguardante anche i fondi comuni di investimento immobiliare ed i fondi di investimento alternativi,..... sono ridotti dall'1 luglio 2021 e sino al 30 giugno 2024, del 5% annuo.....oltre che di non procedere alla stipula di rinnovi in corso."

Co. 2 "Il termine previsto dall'articolo 2-bis del decreto-legge n. 120/2013, con le modifiche di cui al presente articolo comporta responsabilità per danno erariale e la decadenza dagli organi amministrativi che hanno posto in essere atti in violazione del presente articolo. I predetti atti sono altresì nulli"

**L.R. n. 9 del 15 aprile 2021, art. 3, comma 1, lett.a) e comma 3**

Co. 1 "I canoni per locazioni passive, di cui è onerata l'amministrazione regionale, in corso alla data di entrata in vigore della presente legge, discendenti dal metodo di calcolo di cui all'art. 27 della legge regionale 15 maggio 2013 n. 9, riguardante anche i fondi comuni di investimento immobiliare ed i fondi di investimento alternativi,..... sono ridotti dall'1 luglio 2021 e sino al 30 giugno 2024, del 5% annuo.....oltre che di non procedere alla stipula di rinnovi in corso."

Co. 3 "Le disposizioni di cui al comma 1 si applicano agli enti e alle società ricomprese nel gruppo amministrativo pubblica riferibile alla Regione Siciliana ai sensi dell'allegato 4/4 del Decreto Legislativo 23 giugno 2011, n. 118"

I NUOVI CONTRATTI DI LOCAZIONE RISPETTANO I PARAMETRI DI CUI AI COMMI 1 e 2 ?	2022		IMPORTO CANONE
	SI	NO	
SONO STATI STIPULATI NUOVI CONTRATTI DI LOCAZIONE DOPO L' ENTRATA IN VIGORE DELLA LEGGE?	SI	NO	70.741,63
A QUANTO AMMONTANO I RISPARMI DI SPESA ?	2022		IMPORTO
I RISPARMI DI SPESA CONSEGUITI SONO STATI VERSATI AL BILANCIO DELLA REGIONE ?	SI	NO	CAPITOLO REGIONALE
SE "SI" INDICARE I DATI DELLA QUIETANZA DEL VERSAMENTO AL BILANCIO REGIONALE	2022		SI
SONO STATI RIDOTTI I CANONI PER LOCAZIONI PASSIVE DEL 5% A DECORRERE DAL 1° LUGLIO 2021?	2022		SI



Seclio stamolo  
 Il Dirigente Regionale  
 Dott. Giuseppe Cirio

Il Direttore generale ff.  
 Il Dirigente Regionale  
 Dott. Francesco Cirio

Area affari generali e comark  
 Il Dirigente regionale  
 Dott. Francesco Cirio

L'ORGANO DI CONTROLLO INTERNO



**SPESE PER CONSUMI**

**Delibera Giunta Regionale n. 317 del 4 settembre 2012** "Riduzione e razionalizzazione della spesa pubblica regionale"

**Punto 1.4.1**

Al fine di conseguire gli obiettivi di razionalizzazione e contenimento della spesa per l'acquisto di beni e servizi e di riduzione della spesa pubblica, l'Amministrazione regionale, gli enti pubblici non territoriali sottoposti a vigilanza e/o controllo della Regione, nonché le società a totale o maggioritaria partecipazione regionale adottano ogni iniziativa affinché:

c) siano immediatamente razionalizzate e ridotte le comunicazioni cartacee verso gli utenti legate all'espletamento dell'attività istituzionale, con conseguente riduzione, entro l'anno 2013, delle relative spese per un importo pari almeno al 50% delle spese sostenute nel 2011. omissis

SONO STATE RIDOTTE LE SPESE RELATIVE ALLE COMUNICAZIONI CARTACEE DEL 50% RISPETTO AL 2011 ?		2022	SI	NO
CAPITOLO	DENOMINAZIONE CAPITOLO ( spese comunicazione cartacee - ist.c) punto 1.4.1 Deliberazione giunta regionale n. 317/2012)	LIMITE b = a x 50%	PREVISIONE 2022	
54/21	SPESE POSTALI	563.549,40	281.772,50	
			5.000,00	

d) "siano ridotte le spese di telefonia mobile e fissa attraverso una razionalizzazione dei contratti in essere ed una diminuzione del numero degli apparati telefonici assicurando esclusivamente un'unica utenza di servizio di telefonia mobile. Le predette disposizioni, relative alla razionalizzazione delle utenze telefoniche, sono da attuarsi anche in ordine alle utenze elettriche."

SONO STATE RIDOTTE LE SPESE RELATIVE ALLE UTENZE TELEFONICHE ?		2022	SI	NO

SONO STATE RIDOTTE LE SPESE RELATIVE ALLE UTENZE ELETTRICHE ?

SONO STATE RIDOTTE LE SPESE RELATIVE ALLE UTENZE ELETTRICHE ?		2022	SI	NO

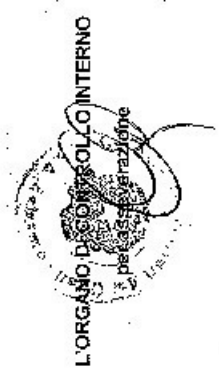
g) "si proceda progressivamente alla dematerializzazione degli atti, riducendo la produzione e conservazione dei documenti cartacei al fine di generare risparmi connessi alla gestione della carta pari almeno al 30% dei costi di conservazione sostenuti nel 2011. omissis"

SONO STATI RIDOTTI I COSTI DI CONSERVAZIONE DEGLI ATTI DI UN IMPORTO DI ALMENO IL 30% RISPETTO AL 2011 ?		2022	SI	NO



Il Direttore generale ff.  
Il Dirigente incaricato  
Dott. Francesco...

Servizio economico-finanziario  
Il Dirigente regionale  
Dott. Giuseppe...



**COMPENSI AGLI ORGANI**

**L.R. n. 3 del 17/03/2016, art. 18, co.1 - "Disposizioni in materia di enti regionali"**

**Co.1** "A decorrere dalla data di entrata in vigore della presente legge, la partecipazione agli organi collegiali, anche di amministrazione, degli enti di cui all'articolo 1 della legge regionale 15 maggio 2000, n. 10 e successive modifiche ed integrazioni e degli enti comunque sovvenzionati, sottoposti a tutela o vigilanza della Regione, nonché la titolarità di organi dei predetti enti è disciplinata secondo le disposizioni di cui all'articolo 6, comma 2, del decreto-legge 31 maggio 2010, n. 78 convertito con modificazioni dalla legge 30 luglio 2010, n. 122 e successive modifiche ed integrazioni, così come interpretato dall'articolo 35, comma 2-bis del decreto-legge 9 febbraio 2012, n. 5 convertito con modificazioni dalla legge 4 aprile 2012, n. 35. La disposizione del presente comma non si applica al Comitato regionale per le comunicazioni di cui all'articolo 101 della legge regionale 26 marzo 2002, n. 2, alla Commissione paritetica di cui all'articolo 43 dello Statuto, agli enti nominativamente indicati nell'allegato 1, parte A, della presente legge, ai soggetti già espressamente esclusi dall'applicazione dell'articolo 6, comma 2, del decreto-legge n. 78/2010 convertito con modificazioni dalla legge n. 122/2010 e successive modifiche ed integrazioni ed agli enti parco archeologici".

**L.R. n. 11 del 12/05/2010 art. 17, co. 1 e co. 2 - "Misure di contenimento della spesa del settore pubblico regionale"**

**Co. 1** "I compensi corrisposti ai componenti degli organi di amministrazione e controllo, degli istituti, aziende, agenzie, consorzi, organismi ed enti regionali comunque denominati, sottoposti a tutela e vigilanza dell'Amministrazione regionale o che usufruiscono di trasferimenti diretti a parte della stessa, fatta eccezione per le aziende sanitarie ed ospedaliere nonché per le aziende ospedaliere universitarie, non possono superare l'importo omnicomprensivo di 50.000,00 euro annui per ciascun componente degli organi di amministrazione e di 25.000,00 per ciascun componente degli organi di vigilanza e controllo."

**Co. 2** "Entro tre mesi dall'entrata in vigore della legge..... con Decreto del Presidente della Regione, sono individuate, in base ai criteri di funzionalità e territorialità, tre fasce....." (D.P. Reg. emanato il 20/01/2012, n. 7)

SONO STATI RISPETTATI LE DISPOSIZIONI RELATIVE ALL'ONORIFICITA' PER LA PARTECIPAZIONE AGLI ORGANI?	2022	<del>SI</del>	NO
E' STATO RISPETTATO IL DISPOSTO DELL'ART. 17, COMMA 1 e 2 DELLA L.R. N. 11 DEL 12/05/2010 NONCHE DEL D.P.Reg. n. 7 del 20/01/2012, Art. 1 e 2 attuativo della legge?	2022	<del>SI</del>	NO



Il Direttore generale f.f.  
Il Dirigente incaricato  
Dott. Francesco Spina

Servizio economico-finanziario  
Il Dirigente regionale  
Dott. Giuseppe Greco

L'ORGANO DI CONTROLLO INTERNO  
per l'Assessorato

**LEGGE DI STABILITA' REGIONALE 2021/2023**

**NORME IN MATERIA DI PERSONALE**

**L.R. n. 9 DEL 15/04/2021, Art. 10, comma 4** – "Nome in materia di personale"

4. Entro sessanta giorni dall'entrata in vigore della presente legge, l'amministrazione regionale e gli enti di cui all'art. 1 della legge regionale 15 maggio 2000, n. 10 e successive modificazioni adeguano alle disposizioni del presente articolo i rispettivi Piani triennali del personale e dei fabbisogni per il triennio 2020-2022. Il divieto di assunzione a tempo indeterminato di personale dirigenziale si applica, per il triennio 2021-2023, anche agli enti di cui all'art. 1 della legge regionale n. 10/2000 e successive modificazioni

E' STATO RISPETTATO IL DISPOSTO DEL COMMA 4 DELLA L.R. N. 9 DEL 15/04/2021?

~~SI~~  NO

**L.R. n. 13 del 25/05/2022, art. 12, comma 15**

CO. 15 "E' fatto divieto, fino al 31 dicembre 2022, di procedere a nuove assunzioni, promozioni e modifiche della pianta organica in Società partecipate, all'Irlis-Finsicilia S.p.A. ed in Enti sottoposti a controllo e vigilanza della Regione. Il suddetto divieto si applica anche ai procedimenti di reclutamento già avviati alla data di approvazione della presente legge determinando la sospensione degli stessi. **Gli atti posti in essere in contrasto con quanto previsto dal presente comma sono nulli.** Le disposizioni di cui al presente comma non si applicano alle strutture del Servizio sanitario regionale. In sede di prima applicazione, le disposizioni di cui al presente comma 15 si applicano a far data dall'approvazione della presente Legge n. 13 del 25 maggio 2022. Legge di stabilità regionale 2022- 2024.

CO. 20: In sede di prima applicazione, le disposizioni di cui al comma "15....." si applicano a far data dall'approvazione della presente Legge (n. 13 del 25 maggio 2022, Legge di stabilità regionale 2022- 2024)

E' STATO RISPETTATO IL DIVIETO PER TUTTE LE PREVISIONI CITATE DALLA NORMA DI CUI AL COMMA 15?

~~SI~~  NO



Il Direttore generale i.r.  
Il Dirigente incaricato  
Dott. Franco Greco

Servizio economico-finanziario  
Il Dirigente leggente  
Dott. Giuseppe Greco

